

ОКП 34 24

УТВЕРЖДАЮ

Технический директор
ООО «ВП «ВОЛНА»

п/п _____ Г.С. Белугин

« 27 » июня 2016 г

**ВЫКЛЮЧАТЕЛИ И ПЕРЕКЛЮЧАТЕЛИ
ПАКЕТНО-КУЛАЧКОВЫЕ
типа ПК**

КАТАЛОГ

АВКГ 1848 – 2016

(Взамен АВКГ 1848 – 2011)

Электрические схемы и диаграммы

2016

1 ОБЩИЕ СВЕДЕНИЯ

1.1 Выключатели и переключатели пакетно-кулачковые типа ПК, далее **переключатели**, предназначены для установки в качестве коммутационных аппаратов в электрических цепях переменного тока частотой 50(60)Гц напряжением до 500 В и в электрических цепях постоянного тока напряжением до 220 В.

Переключатели на номинальные токи 10А, 16А и 25А изготавливаются по ТУ 3424-012-03965790-2010.

Переключатели могут применяться:

- для управления многоскоростными асинхронными электродвигателями с короткозамкнутым ротором в схемах автоматики и управления промышленными установками;
- для включения и отключения электрической сети питания электрических щитов, шкафов, пультов различного назначения и применения;
- для переключения управляющих и измерительных электроцепей.

1.2 Переключатели по способу установки и крепления, степени защиты, климатическому исполнению и категории размещения изготавливаются согласно таблице 1.

Таблица 1 – Характеристика исполнений переключателей по способу установки, креплению и степени защиты

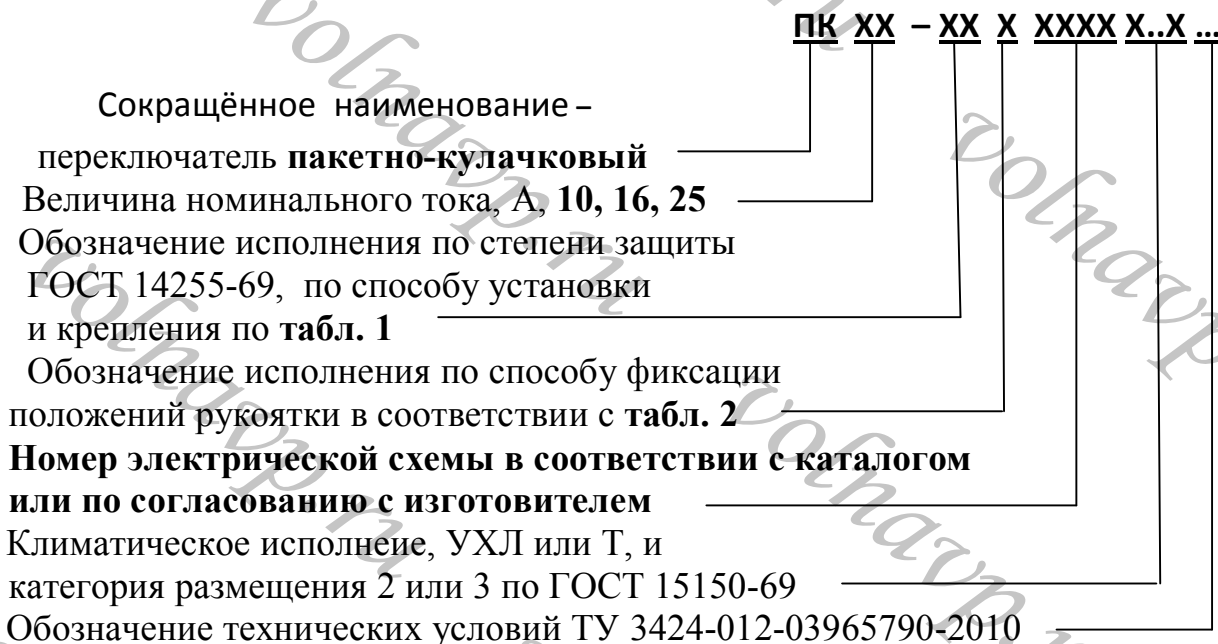
Обозначение исполнения	Конструктивные исполнения, характеризующие данную группу переключателей		Климатическое исполнение и категория размещения по ГОСТ 15150-69
	Способ установки и крепления	Степень защиты	
11	Установка за панелью, крепление основанием.	IP00	УХЛ3, Т3
12	Установка за панелью, крепление основанием с фронтальной панелью.	IP30 со стороны панели	УХЛ3, Т3
16	Установка внутри шкафов на панели, крепление задней скобой.	IP00	УХЛ3, Т3
38	Установка на стенах, конструкциях, крепление за оболочку.	IP30	УХЛ3, Т3
58	Установка на стенах, конструкциях, крепление за оболочку.	IP55	УХЛ2, Т2
54	Установка за панелью, крепление брызгозащищающим основанием.	IP54 со стороны панели	УХЛ2, Т2

					АВКГ 1848			
	Все	Т10-16		040716	ВЫКЛЮЧАТЕЛИ И ПЕРЕКЛЮЧАТЕЛИ ПАКЕТНО-КУЛАЧКОВЫЕ ТИПА ПК КАТАЛОГ	Лит.	Стр.	Страниц
Изм.	Лист	№ документа	Подпись	Дата		А	00-02	285
Разработал	Петров			200616		ООО «ВП «ВОЛНА»		
Проверил	Белугин			270616				
Н.контр.	Белугин			270616				

1.4. Количество коммутационных положений рукоятки от 2 до 8, исполнение по способу фиксации по табл.2.

1.5. Сочетание исполнений переключателя со способами фиксации и типами рукояток указано в табл. 3.

1.6 Структура условного обозначения переключателя



1.7 Пример записи обозначения переключателя номинального тока **16А** степени защиты **IP00** с установкой за монтажной панелью, крепление основанием, со способом фиксации **Л**, выполненного по электрической схеме **3015** при его заказе и в документации другого изделия:

- для применения в районах с умеренным и холодным климатом
«Переключатель **ПК16-11Л3015 УХЛ3 ТУ 3424-012-03965790-2010**»
- для поставок в страны с тропическим климатом
«Переключатель **ПК16-11Л3015 Т3 ТУ 3424-012-03965790-2010**»

То же для переключателя номинального тока **25А** при его заказе и в документации другого изделия:

- для применения в районах с умеренным и холодным климатом
«Переключатель **ПК25-11Л3015 УХЛ3 ТУ 3424-012-03965790-2010**»

Пример записи обозначения переключателя **11** исполнения, номинального тока **16А**, применяемого в приводе высоковольтного выключателя по схеме **3102** для применения в районах с умеренным и холодным климатом:

«Переключатель **ПК16-11-3102 УХЛ3 ТУ 3424-012-03965790-2010**»

					АВКГ 1848	Стр.
						00-03
Изм.	Лист	№ докум	Подпись	Дата		

Таблица 2 – Обозначение способов фиксации положения рукоятки

Способ фиксации	Обознач.	Положение рукоятки, ГРАД УГЛ							
Самовозврат в начальное положение	А			-45 →	0 ←	+45			
	Б				0 ←	+45			
	АЛ			-45 →	0	+45			
	АП			-45	0 ←	+45			
Фиксация на положениях через 90°	Д		-90		0		+90	+180	
	Е		-90		0		+90		
	Ж			-45		+45			
Фиксация на положениях через 45°	В	-135	-90	-45	0				
	Г				0	+45	+90	+135	
	И				0	+45			
	К			-45	0	+45	+90	+135	
	Л		-90	-45	0	+45	+90		
	М	-135	-90	-45	0	+45	+90	+135	
	Н	-135	-90	-45	0	+45	+90	+135	+180
	П		-90	-45	0	+45	+90	+135	+180
	С			-45	0	+45			
	У			-45	0	+45	+90		
	Ф		-90	-45	0	+45			
	Х		-90	-45	0	+45	+90	+135	

Таблица 3 – Исполнения переключателей, способы фиксации и типы рукояток

Исполнение переключателя	Тип рукоятки	Обозначения способов фиксации, см. табл. 2
11, 12	Револьверная	А, Б, АЛ, АП
16, 54, 58	Флажковая*	Д, Е, Ж, В, Г, И, К, Л, М, Н, П, С, У, Ф, Х
38	Прямоугольная	

*По заказу потребителя рукоятка может быть револьверной, кроме 58 исполнения.

2 ХАРАКТЕРИСТИКИ И ТЕХНИЧЕСКИЕ ДАННЫЕ

2.1 Номинальный ток переключателей 10А, 16А и 25А, номинальное напряжение 380 В переменного тока частоты 50(60) Гц и 220 В постоянного тока.

2.2 Способ присоединения внешних проводников - штыревой, присоединение сбоку. Крепление винтовое.

Стр.					
	АВКГ 1848				
		Изм.	Лист	№ докум.	Подпись
					Дата

2.3 Виды коммутации контактами электрических цепей:

- нормальная - размыкание размыкающих контактов происходит ранее замыкания замыкающих контактов с минимальным временем 5 мс;
- безразрывная - размыкание размыкающих контактов происходит после замыкания замыкающих контактов;
- остающаяся - фиксация контактов в состоянии, соответствующем оперативному положению рукоятки после возврата её в нулевое положение. Об «остающейся» коммутации свидетельствует наличие стрелки (указателя), установленной под панелью переключателя. Стрелка указывает предшествующее оперативное положение рукоятки.

2.4 Переключатели имеют упоры, ограничивающие ход рукоятки в крайних положениях. Переключатели со способом фиксации «Н» и «Д» по требованию заказчика могут изготавливаться без ограничения хода рукоятки, что должно быть оговорено в заказе. Переключатели, выполненные по электрическим схемам Д0130, Д2103, Д2142, Д2151, Д3097, Н3098, Н3099, Н3169, Н3189, Д3203, Д3204, Д3211, Н4175, Н5084, Д5113, Н8037, Н8042, Н1609 ограничения хода рукоятки не имеют.

2.5 Переключатели ПК16-11, применяемые в приводе высоковольтного электромагнитного выключателя, должны изготавливаться без механизма фиксации и рукоятки по схемам 3102 и 6045. Фиксация коммутационных положений этих переключателей должна обеспечиваться устройствами, в которых они используются, при обеспечении свободного хода вала не более трёх градусов в каждую сторону.

2.6. Переключатели рассчитаны для работы в режимах:

- продолжительном;
- прерывисто-продолжительном (восьмичасовом);
- повторно-кратковременном с частотой переключений до 600 в час при продолжительности включения до 60%;
- кратковременном с длительностью рабочего периода 60 мин.

Примечание.

Переключатели надёжно коммутируют рабочий ток 50 мА при значении рабочего напряжения 24 В постоянного тока.

2.7 Условный тепловой ток I_{th} на открытом воздухе: 10А (ПК10), 16А (ПК16), 25А (ПК25).

2.8. Номинальные рабочие токи I_c : в соответствии с таблицей 4.

					АВКГ 1848	Стр.
						00-05
Изм.	Лист	№ докум	Подпись	Дата		

Таблица 4- Значения номинальных рабочих токов I_e в различных категориях применения

Категории применения	Значения номинальных рабочих токов, А								
	Переключатели ПК10			Переключатели ПК16			Переключатели ПК25		
	220В 50Гц	380В 50Гц	220В пост.	220В 50Гц	380В 50Гц	220В пост.	220В 50Гц	380В 50Гц	220В пост.
АС-21А	10	-	-	16	-	-	25	-	-
АС-23А, АС-3	6.3	-	-	10	-	-	16	-	-
АС-4	5	-	-	8	-	-	12.5	-	-
DC-20А	-	-	1.25	-	-	1.25	-	-	1.25
DC-21А	-	-	0.75	-	-	0.75	-	-	0.75

2.9. Коммутационная и механическая износостойкость не менее 100000 циклов (для ПК10 и ПК16) и 63000 (для ПК25) при номинальном токе, при общей износостойкости не менее 100000 циклов.

2.10. По стойкости к механическим внешним воздействующим факторам переключатели должны соответствовать ГОСТ 17516.1, группам механического исполнения М1 - М3 для переключателей с числом пакетов от 9 до 16 и группам М1 - М3, М6 - М9 для переключателей с числом пакетов от 1 до 8.

2.11. Масса переключателя в зависимости от пакетности и исполнения соответствует табл. 5.

2.12. Габаритные, установочные и присоединительные размеры переключателей соответствуют значениям, указанным на чертежах 1 - 8.

2.13. Степень загрязнения среды 3 по ГОСТ Р 50030.1-2007.

2.14. Высота над уровнем моря не более 2000 м.

2.15. По способу защиты от поражения электрическим током переключатели исполнений 11, 12, 38, 54 в условиях эксплуатации соответствуют классу защиты II.

Переключатели 16 исполнения в условиях эксплуатации соответствуют классу защиты O.

3 КОМПЛЕКТНОСТЬ

3.1 В комплект поставки переключателей входит:

- переключатели в количестве согласно заказу;
- руководство по эксплуатации, электрическая схема и диаграмма коммутационных положений переключателя по 1 экземпляру в каждое упаковочное место транспортной упаковки.

Примечание. Переключатели являются неремонтопригодными аппаратами, поставляются без комплекта ЗИП.

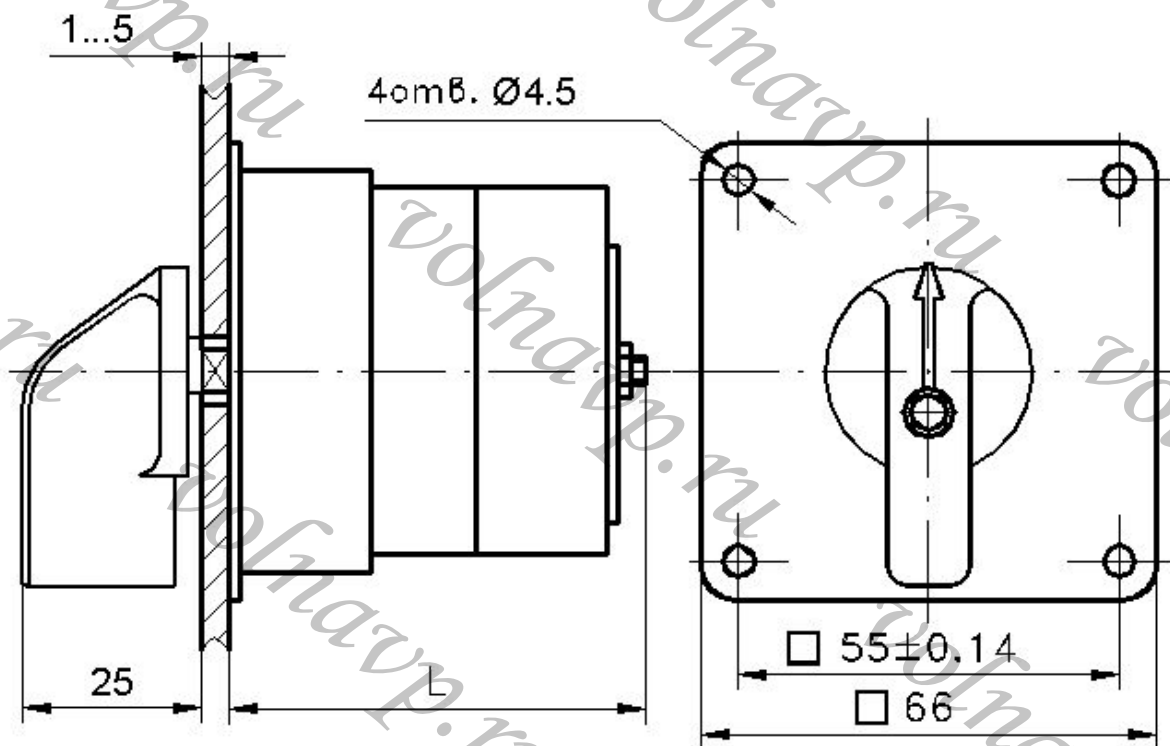
Стр.					
	АВКГ 1848				
		Изм.	Лист	№ докум.	Подпись
					Дата

Таблица 5 – Масса переключателя**

Пакетность	Исполнение переключателя					
	11	12	16	38	58	54
1	0.178	0.199	0.159	0.269	0.383	0.180
2	0.225	0.246	0.204	0.302	0.483	0.225
3	0.267*	0.288	0.249	0.376	0.683	0.270
4	0.312	0.333	0.294		0.783	0.315
5	0.360	0.381	0.339			0.360
6	0.405*	0.426	0.384			0.405
7	0.450	0.471	0.429			
8	0.497	0.518	0.474			
9	0.540	0.561				
10	0.585	0.606				
11	0.630	0.651				
12	0.678	0.699				
13	0.720	0.741				
14	0.765	0.786				
16	0.854	0.875				

*Для схем:
3102 не более 0.300 кг;
6045 – 0.460 кг.
** Масса переключателя с револьверной рукояткой на 0.025 кг больше указанной в таблице.

Переключатели исполнения 11



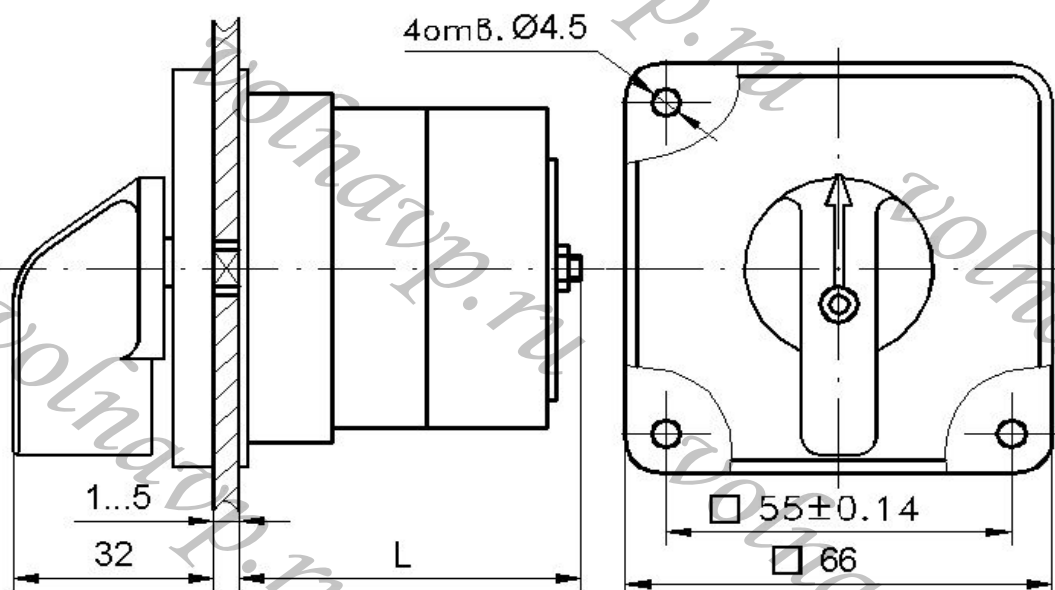
Количество пакетов	L, мм не более
1	52
2	67
3	82
4	97
5	112
6	129
7	144

Количество пакетов	L, мм не более
8	159
9	175
10	190
11	205
12	220
13	235
14	250
16	281

Черт. 1

Стр.	АВКГ 1848				
00-08		Изм.	Лист	№ докум.	Подпись
					Дата

Переключатели исполнения 12



Количество пакетов	L, мм не более
1	51
2	66
3	81
4	96
5	111
6	126
7	141

Количество пакетов	L, мм не более
8	156
9	171
10	185
11	201
12	216
13	231
14	246
16	276

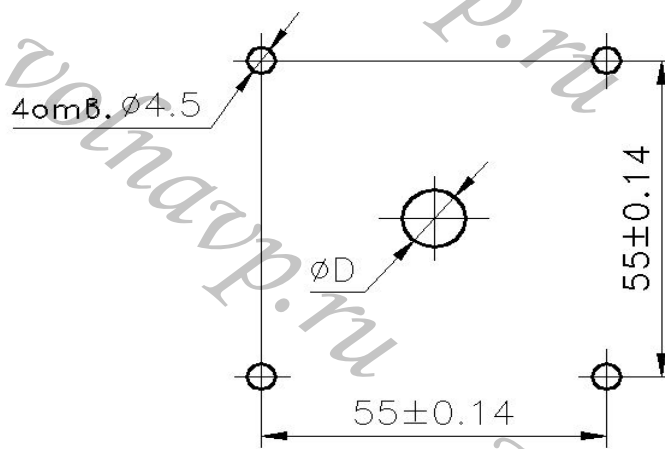
Черт.2

					АВКГ 1848	Стр.
						00-09
Изм.	Лист	№ докум	Подпись	Дата		

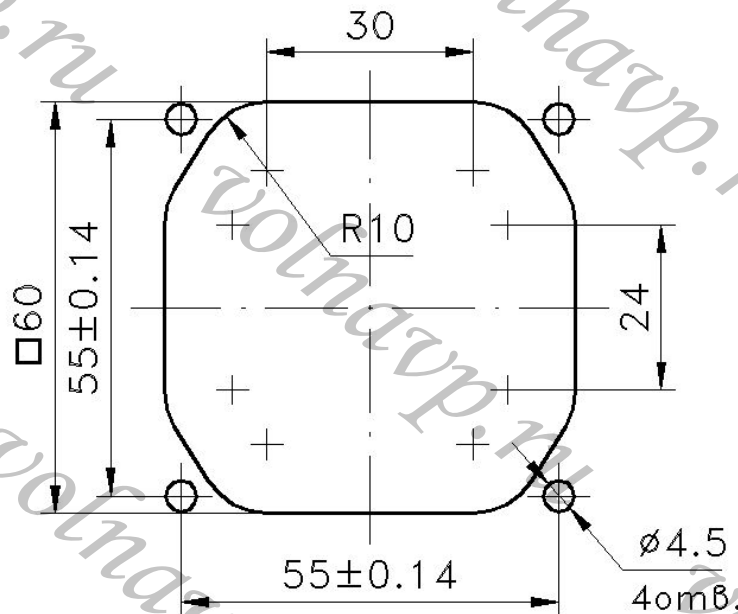
Размеры отверстий в монтажной панели для установки переключателей исполнений 11 и 12

Вариант 1

Исполнение	øD
11	12
12	10



Вариант 2

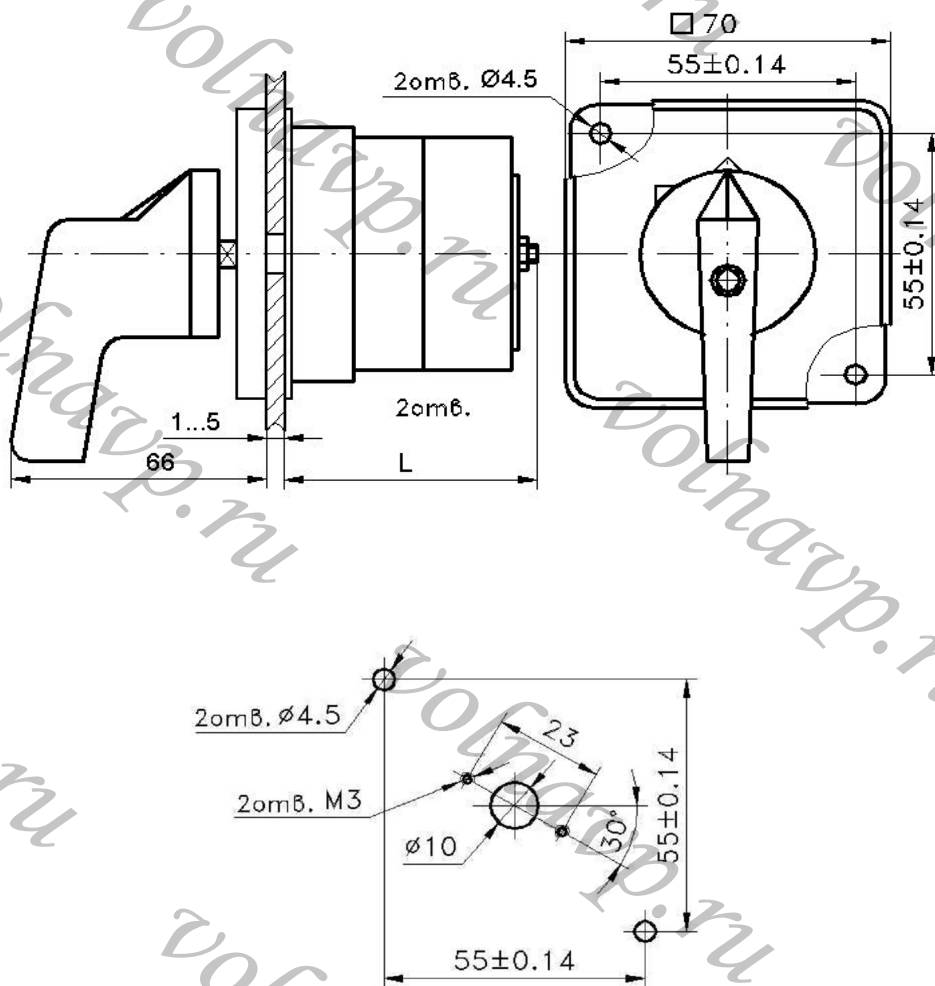


Черт.3

Стр.					
	АВКГ 1848				
		Изм.	Лист	№ докум.	Подпись
					Дата

Переключатели исполнения 12

для схем с самовозвратом при остающихся контактах и стрелке-указателе предыдущего оперативного положения рукоятки: 0104, 0108, 2025, 2043, 2045, 2046, 2097, 2131, 2146, 3012, 3016, 3017, 3018, 3019, 3020, 3021, 3022, 4001, 4002, 4003, 4004, 4005, 4006, 4007, 4008, 5025, 5026, 5040, 6015

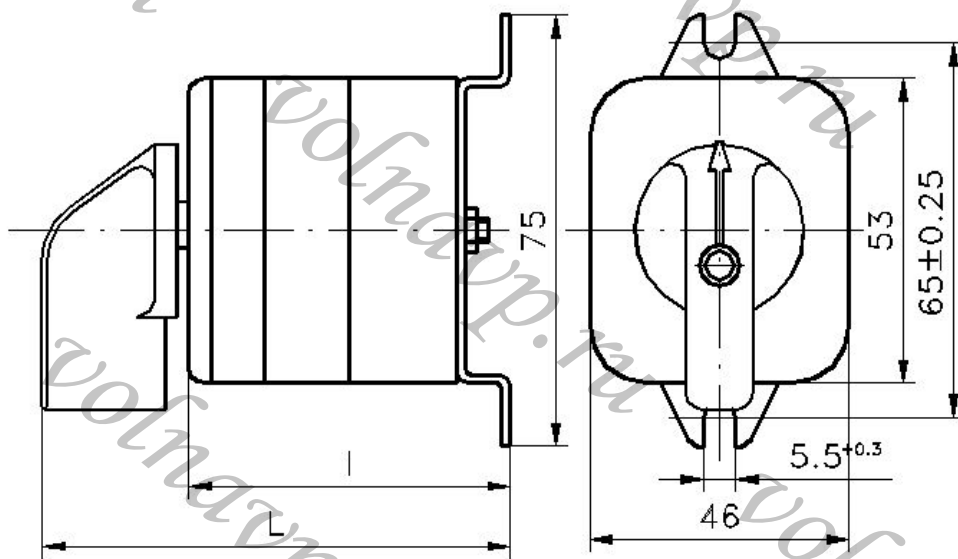


Количество пакетов	L, мм не более	Количество пакетов	L, мм не более
1	51	4	96
2	66	5	111
3	81	6	126

Черт.4

					АВКГ 1848	Стр.
						00-11
Изм.	Лист	№ докум	Подпись	Дата		

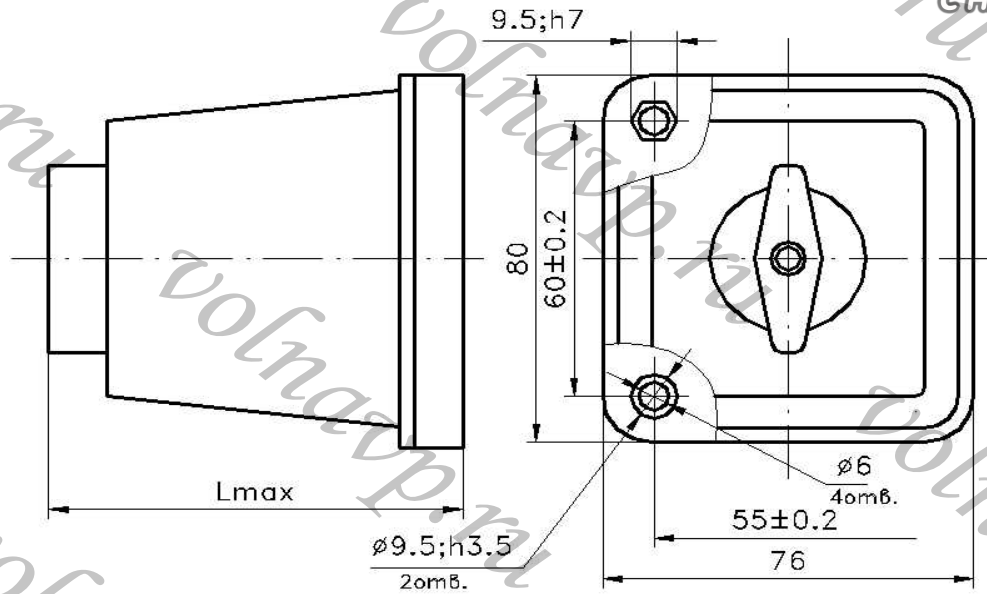
Переключатели исполнения 16



Количество пакетов	L, мм не более	l, мм не более
1	62	47
2	78	62
3	93	77
4	108	92
5	123	107
6	138	122
7	153	137
8	168	152

Черт. 5

Переключатели исполнения 38

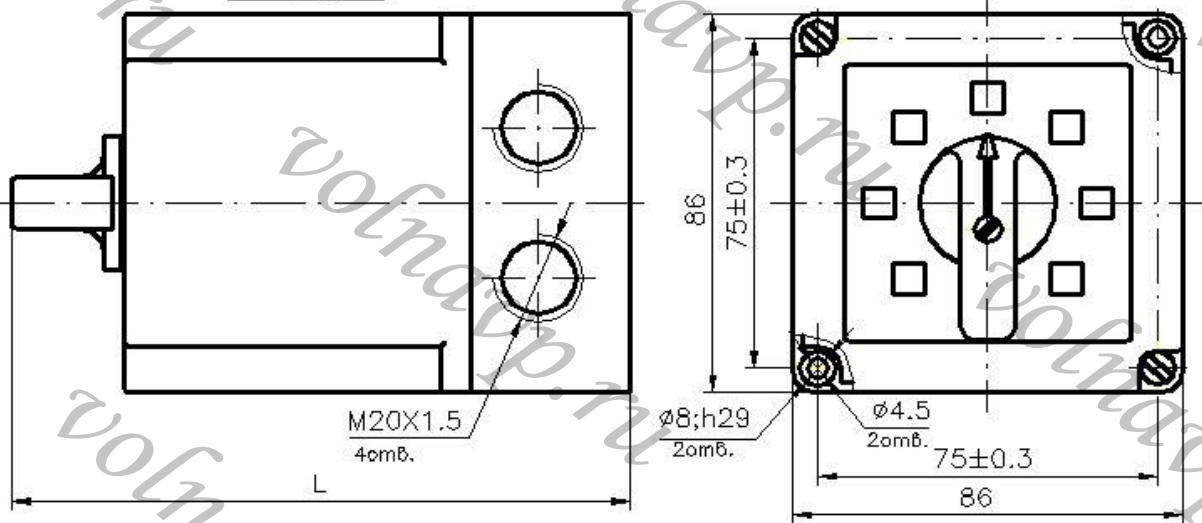


Количество пакетов	L_{max} , мм
1	96
2	96
3	120

Черт. 6

Переключатели исполнения 58

Повернуто

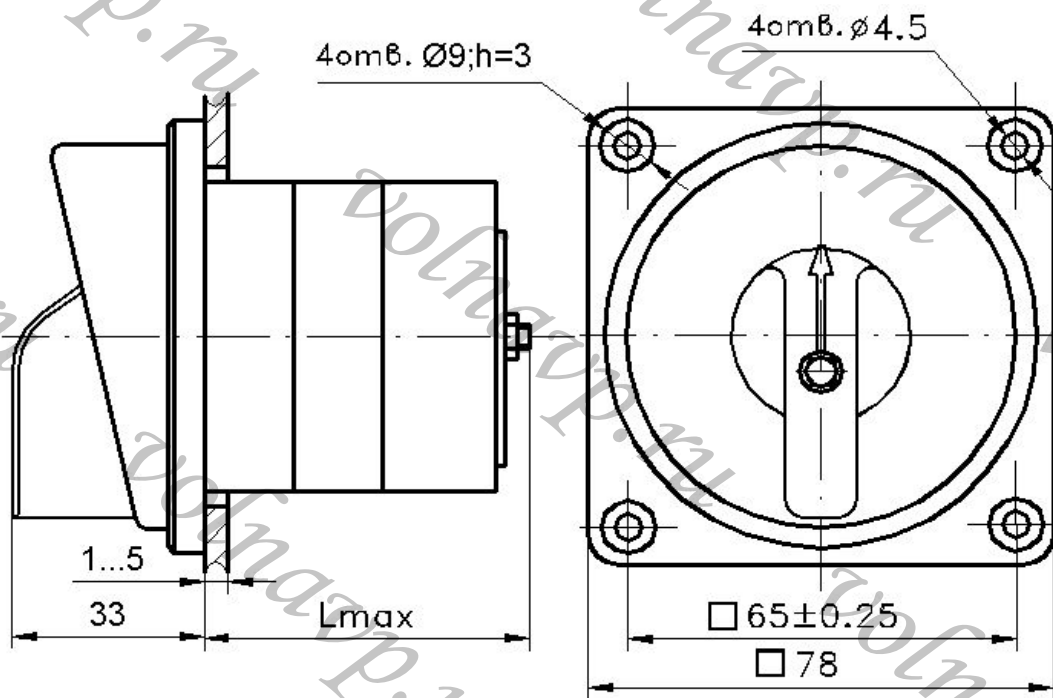


Количество пакетов	L_{max} , мм
1	106
2	106
3	136
4	136

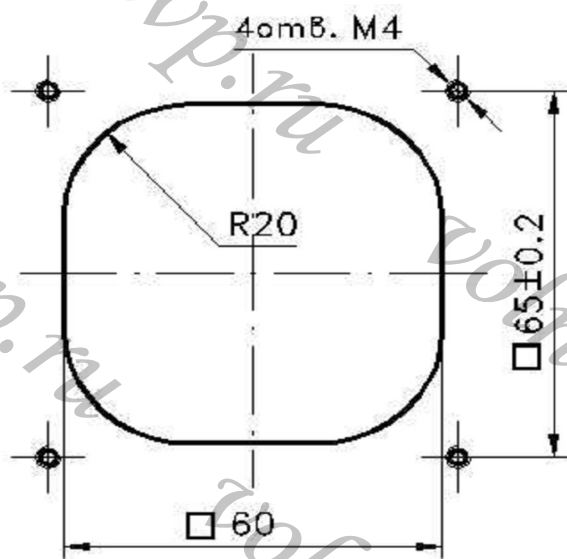
Черт. 6а

					АВКГ 1848	Стр.
Изм.	Лист	№ докум	Подпись	Дата		00-13

Переключатели исполнения 54



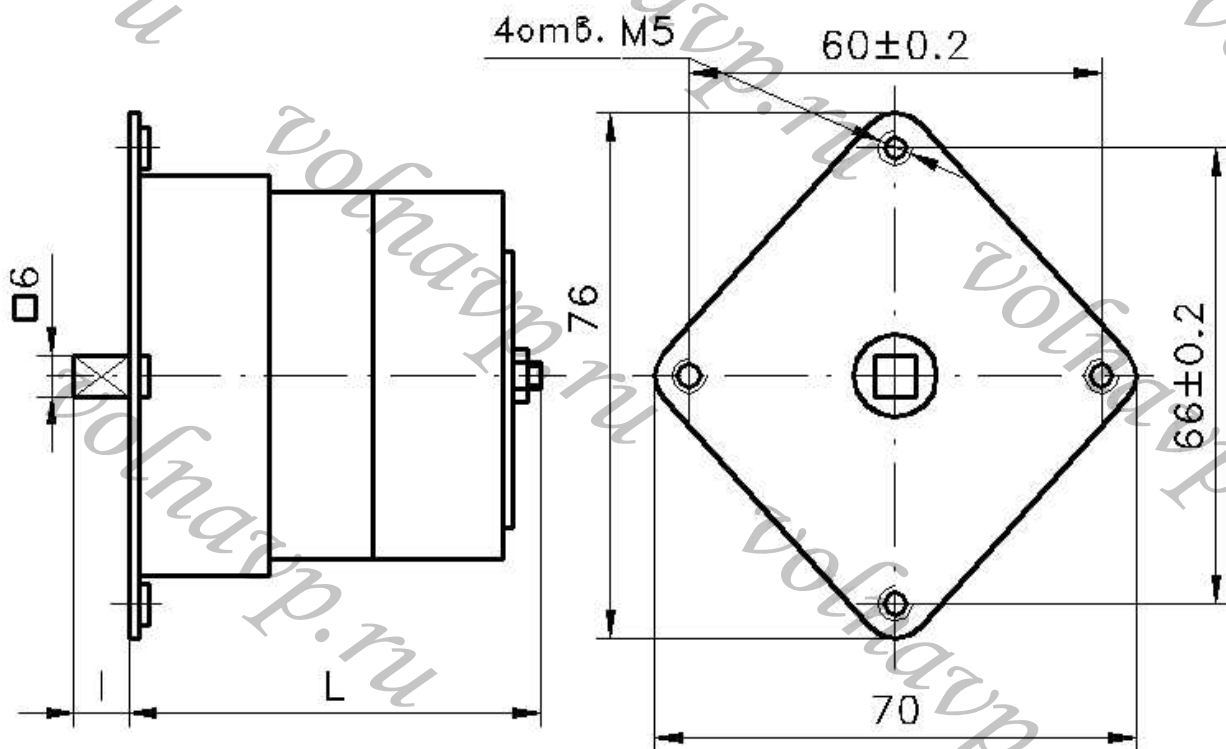
Размеры отверстий в монтажной панели для установки переключателей



Количество пакетов	L_{max} , мм
1	52
2	67
3	82
4	97
5	112
6	127

Черт. 7

Переключатели ПК16-11 для схем 3102 и 6045



Обозначение схемы и типоразмера	Количество пакетов	L _{max} , мм не более	l _{max} , мм не более
ПК16-11-3102	3	81	16
ПК16-11-6045	6	127	28

Черт. 8

					АВКГ 1848	Стр.
						00-15
Изм.	Лист	№ докум	Подпись	Дата		

4 ЭЛЕКТРИЧЕСКИЕ СХЕМЫ И ДИАГРАММЫ КОММУТАЦИОННЫХ ПОЛОЖЕНИЙ

**4.1 Если, просмотрев каталог, Вы не нашли схему и диаграмму
нужного переключателя, то сообщите об этом изготовителю.
Он разработает необходимую документацию и изготовит
переключатели в соответствии с Вашим заказом.**

4.2 Номер схемы четырёхзначный.

Для переключателей **2 – 9** пакетных первый знак указывает на пакетность, три последующие – порядковый номер схемы переключателя данной пакетности.

Номер схемы **однопакетного** переключателя начинается с **01**, две последующие цифры являются порядковым номером схемы.

Для переключателей **10 – 16** пакетных первые два знака указывают на пакетность, два последующие – порядковый номер схемы.

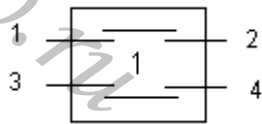
4.3 В диаграммах знак (**X**) означает замкнутое состояние контактов, а знак (-) – разомкнутое состояние контактов.

4.4 Наличие безразрывной коммутации в диаграммах условно обозначено сплошной линией.

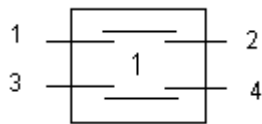
4.5 Наличие остающихся контактов в диаграммах показано различным их состоянием при нулевом положении рукоятки.

4.6 Маркировка положений рукоятки, указанная в диаграммах, соответствует аппаратам 38 и 54 исполнений.

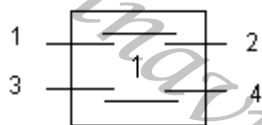
Стр.					
00-16	АВКГ 1848				
		Изм.	Лист	№ докум.	Подпись
					Дата



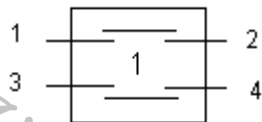
0101 Соединяемые контакты	Способ фиксации: Б, И	
	Положение рукоятки	
	0°	+45°
1 - 2	X	-
3 - 4	-	X
Маркировка	1	2



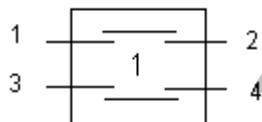
0102 Соединяемые контакты	Способ фиксации: А, С		
	Положение рукоятки		
	-45°	0°	+45°
1 - 2	-	-	X
3 - 4	X	-	-
Маркировка	2	0	1



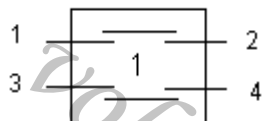
0103 Соединяемые контакты	Способ фиксации: Б, И	
	Положение рукоятки	
	0°	+45°
1 - 2	-	X
3 - 4	-	X
Маркировка	0	1



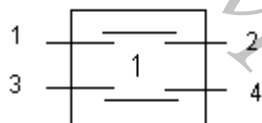
0104 Соединяемые контакты	Способ фиксации: А			
	Положение рукоятки			
	-45°	0°	+45°	
1 - 2	-	-	X	X
3 - 4	-	-	X	X



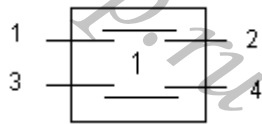
0105 Соединяемые контакты	Способ фиксации: А, С		
	Положение рукоятки		
	-45°	0°	+45°
1 - 2	-	-	X
3 - 4	-	X	X
Маркировка	0	1	2



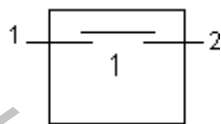
0106 Соединяемые контакты	Способ фиксации: С		
	Положение рукоятки		
	-45°	0°	+45°
1 - 2	X	-	X
3 - 4	X	-	X
Маркировка	1	0	1



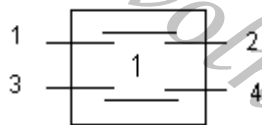
0108 Соединяемые контакты	Способ фиксации: А			
	Положение рукоятки			
	-45°	0°	+45°	
1 - 2	-	-	X	X
3 - 4	-	-	-	X



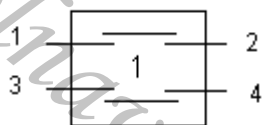
0109 Соединяемые контакты	Способ фиксации: Л				
	Положение рукоятки				
	-90°	-45°	0°	+45°	+90°
1 - 2	-	X	X	-	-
3 - 4	-	-	X	X	-
Маркировка	4	5	1	2	3



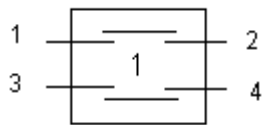
0115 Соединяемые контакты	Способ фиксации: И	
	Положение рукоятки	
	0°	+45°
1 - 2	-	X
Маркировка	0	1



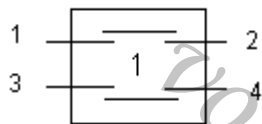
0116 Соединяемые контакты	Способ фиксации: У			
	Положение рукоятки			
	-45°	0°	+45°	+90°
1 - 2	-	-	X	X
3 - 4	-	X	-	X
Маркировка	0	1	2	3



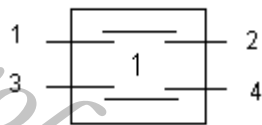
0117 Соединяемые контакты	Способ фиксации: Д			
	Положение рукоятки			
	-90°	0°	+90°	+180°
1 - 2	X	-	-	X
3 - 4	-	-	X	X
Маркировка	3	0	1	2



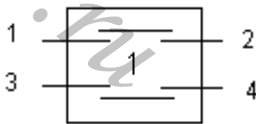
0118 Соединяемые контакты	Способ фиксации: А, С		
	Положение рукоятки		
	-45°	0°	+45°
1 - 2	X	-	-
3 - 4	-	-	X
Маркировка	3	1	2



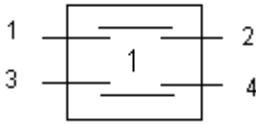
0119 Соединяемые контакты	Способ фиксации: Л				
	Положение рукоятки				
	-90°	-45°	0°	+45°	+90°
1 - 2	X	X	-	-	X
3 - 4	X	-	-	X	X
Маркировка	4	5	1	2	3



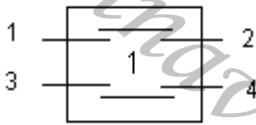
0120 Соединяемые контакты	Способ фиксации: И	
	Положение рукоятки	
	0°	+45°
1 - 2	-	X
3 - 4	X	X
Маркировка	0	1



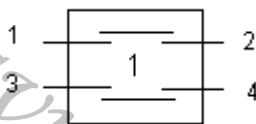
0121 Соединяемые контакты	Способ фиксации: Ф			
	Положение рукоятки			
	-90°	-45°	0°	+45°
1 - 2	-	X	-	X
3 - 4	-	-	X	X
Маркировка	0	1	2	3



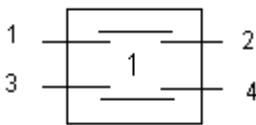
0122 Соединяемые контакты	Способ фиксации: АЛ		
	Положение рукоятки		
	-45°	0°	+45°
1 - 2	-	-	X
3 - 4	-	X	X



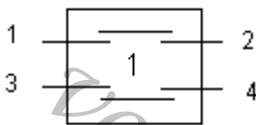
0123 Соединяемые контакты	Способ фиксации: С		
	Положение рукоятки		
	-45°	0°	+45°
1 - 2	X	-	X
3 - 4	-	-	X
Маркировка	2	-0	1



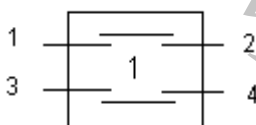
0124 Соединяемые контакты	Способ фиксации: С		
	Положение рукоятки		
	-45°	0°	+45°
1 - 2	X	-	X
3 - 4	X	X	-
Маркировка	1	2	3



0125 Соединяемые контакты	Способ фиксации: С		
	Положение рукоятки		
	-45°	0°	+45°
1 - 2	-	X	X
3 - 4	X	X	-
Маркировка	3	1	2

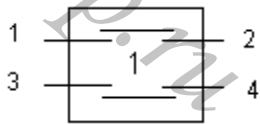


0126 Соединяемые контакты	Способ фиксации: АЛ		
	Положение рукоятки		
	-45°	0°	+45°
1 - 2	X	-	-
3 - 4	-	-	X

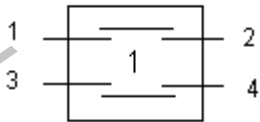


0127 Соединяемые контакты	Способ фиксации: С		
	Положение рукоятки		
	-45°	0°	+45°
1 - 2	X	X	-
3 - 4	-	X	X
Маркировка	3	1	2

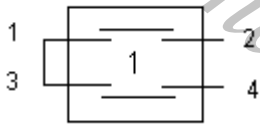
					АВКГ 1848	Стр.
Изм.	Лист	№ докум	Подпись	Дата		01-03



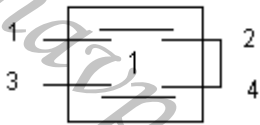
Соединяемые контакты	Способ фиксации: Г			
	Положение рукоятки			
	0°	+45°	+90°	+135°
1 - 2	-	X	X	-
3 - 4	-	-	X	X
Маркировка	0	1	2	3



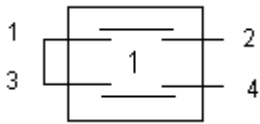
Соединяемые контакты	Способ фиксации: С		
	Положение рукоятки		
	-45°	0°	+45°
1 - 2	-	X	-
3 - 4	X	-	X
Маркировка	3	1	2



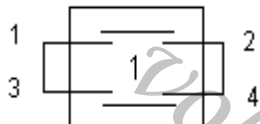
Соединяемые контакты	Способ фиксации: Д (без ограничения хода рукоятки)			
	Положение рукоятки			
	-90°	0°	+90°	+180°
1 - 2	-	X	X	-
3 - 4	-	-	X	X
Маркировка	0	1	2	3



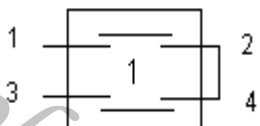
Соединяемые контакты	Способ фиксации: С		
	Положение рукоятки		
	-45°	0°	+45°
1 - 2	-	-	X
3 - 4	-	X	-
Маркировка	0	1	2



Соединяемые контакты	Способ фиксации: С		
	Положение рукоятки		
	-45°	0°	+45°
1 - 2	-	X	X
3 - 4	-	-	X
Маркировка	0	1	2



Соединяемые контакты	Способ фиксации: И	
	Положение рукоятки	
	0°	+45°
1 - 2	-	X
3 - 4	-	X
Маркировка	0	1

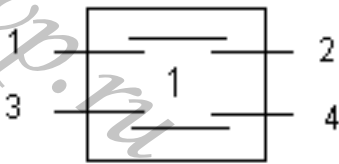


Соединяемые контакты	Способ фиксации: С		
	Положение рукоятки		
	-45°	0°	+45°
1 - 2	X	-	-
3 - 4	-	-	X
Маркировка	1	0	2

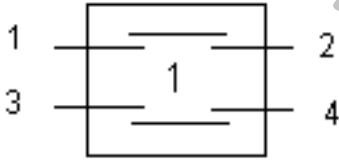
Стр.

АВКГ 1848

Изм. Лист № докум. Подпись Дата

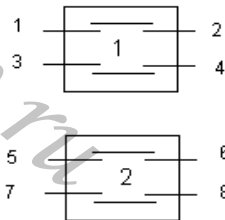


0135 Соединяемые контакты	Способ фиксации: Ж	
	Положение рукоятки	
	-45°	+45°
1 - 2	-	X
3 - 4	-	X
Маркировка	0	1

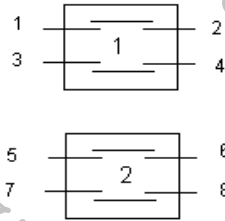


0136 Соединяемые контакты	Способ фиксации: Л				
	Положение рукоятки				
	-90°	-45°	0°	+45°	+90°
1 - 2	-	X	-	X	-
3 - 4	X	-	X	-	X
Маркировка	4	5	1	2	3

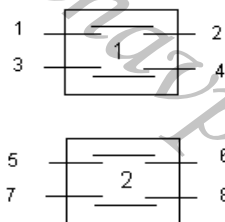
					АВКГ 1848	Стр.
Изм.	Лист	№ докум	Подпись	Дата		01-05



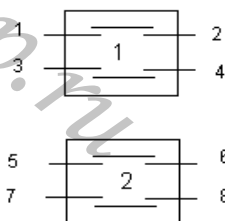
2001 Соединяемые контакты	Способ фиксации: А, (Ж), С		
	Положение рукоятки		
	-45°	0°	+45°
1 – 2	-	-	X
3 – 4	-	-	X
5 – 6	X	-	-
7 – 8	X	-	-
Маркировка	2	0(-)	1



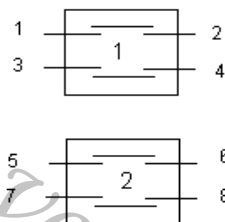
2002 Соединяемые контакты	Способ фиксации: А, С		
	Положение рукоятки		
	-45°	0°	+45°
1 – 2	-	X	-
3 – 4	-	X	-
5 – 6	-	X	-
7 – 8	-	X	-
Маркировка	0	1	0



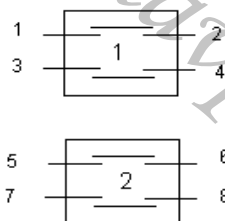
2003 Соединяемые контакты	Способ фиксации: С		
	Положение рукоятки		
	-45°	0°	+45°
1 – 2	X	-	-
3 – 4	-	X	X
5 – 6	-	X	-
7 – 8	X	-	-
Маркировка	3	1	2



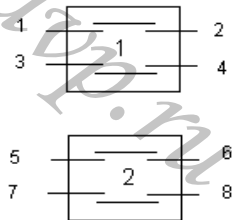
2004 Соединяемые контакты	Способ фиксации: А, С		
	Положение рукоятки		
	-45°	0°	+45°
1 – 2	X	-	-
3 – 4	-	-	X
5 – 6	X	-	-
7 – 8	X	-	-
Маркировка	2	0	1



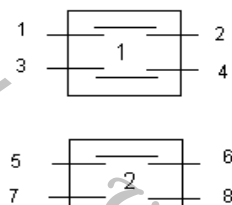
2006 Соединяемые контакты	Способ фиксации: А, С		
	Положение рукоятки		
	-45°	0°	+45°
1 – 2	-	X	X
3 – 4	-	X	X
5 – 6	-	-	X
7 – 8	-	X	-
Маркировка	0	1	2



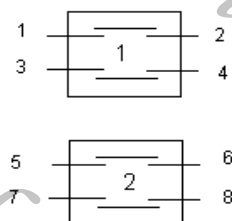
2008 Соединяемые контакты	Способ фиксации: А, С		
	Положение рукоятки		
	-45°	0°	+45°
1 – 2	X	-	-
3 – 4	X	-	-
5 – 6	-	-	X
7 – 8	X	X	-
Маркировка	3	1	2



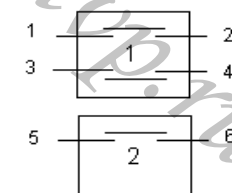
2009 Соединяемые контакты	Способ фиксации: Л				
	Положение рукоятки				
	-90°	-45°	0°	+45°	+90°
1 - 2	X	X	X	-	-
3 - 4	-	-	X	X	X
5 - 6	-	X	X	-	-
7 - 8	-	-	X	X	-
Маркировка	4	5	1	2	3



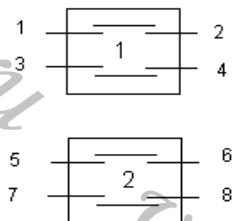
2010 Соединяемые контакты	Способ фиксации: Е		
	Положение рукоятки		
	-90°	0°	+90°
1 - 2	-	X	X
3 - 4	X	X	-
5 - 6	-	-	X
7 - 8	-	X	-
Маркировка	3	1	2



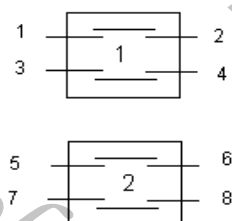
2012 Соединяемые контакты	Способ фиксации: Л				
	Положение рукоятки				
	-90°	-45°	0°	+45°	+90°
1 - 2	X	X	-	-	-
3 - 4	X	X	-	-	-
5 - 6	X	-	-	X	-
7 - 8	X	-	-	X	-
Маркировка	2	3	0	1	0



2013 Соединяемые контакты	Способ фиксации: С		
	Положение рукоятки		
	-45°	0°	+45°
1 - 2	-	-	X
3 - 4	X	X	-
5 - 6	-	X	-
Маркировка	3	1	2



2014 Соединяемые контакты	Способ фиксации: Б, И	
	Положение рукоятки	
	0°	+45°
1 - 2	X	-
3 - 4	-	X
5 - 6	X	-
7 - 8	-	X
Маркировка	1	2

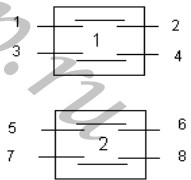


2015 Соединяемые контакты	Способ фиксации: А, С		
	Положение рукоятки		
	-45°	0°	+45°
1 - 2	-	-	X
3 - 4	-	X	-
5 - 6	X	-	-
7 - 8	-	X	-
Маркировка	3	1	2

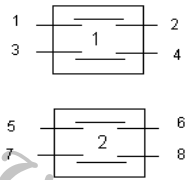
Стр.

АВКГ 1848

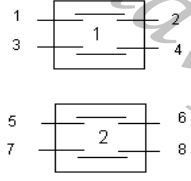
Изм. Лист № докум. Подпись Дата



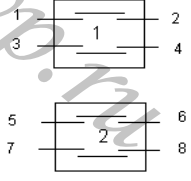
2016 Соединяемые контакты	Способ фиксации: А, С		
	Положение рукоятки		
	-45°	0°	+45°
1 - 2	-	-	X
3 - 4	-	X	X
5 - 6	-	-	X
7 - 8	-	X	X
Маркировка	0	1	2



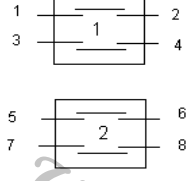
2017 Соединяемые контакты	Способ фиксации: А, С		
	Положение рукоятки		
	-45°	0°	+45°
1 - 2	X	X	-
3 - 4	X	-	-
5 - 6	-	-	X
7 - 8	-	X	X
Маркировка	3	1	2



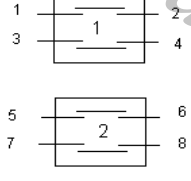
2018 Соединяемые контакты	Способ фиксации: А		
	Положение рукоятки		
	-45°	0°	+45°
1 - 2	X	-	-
3 - 4	-	-	X
5 - 6	-	-	X
7 - 8	-	-	X



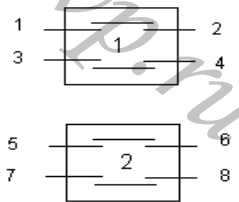
2020 Соединяемые контакты	Способ фиксации: Л				
	Положение рукоятки				
	-90°	-45°	0°	+45°	+90°
1 - 2	X	-	-	-	-
3 - 4	-	-	-	X	-
5 - 6	-	-	-	-	X
7 - 8	-	-	X	X	X
Маркировка	4	0	1	2	3



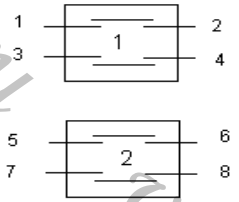
2024 Соединяемые контакты	Способ фиксации: А, С		
	Положение рукоятки		
	-45°	0°	+45°
1 - 2	-	X	-
3 - 4	X	-	X
5 - 6	X	-	-
7 - 8	-	-	X
Маркировка	3	1	2



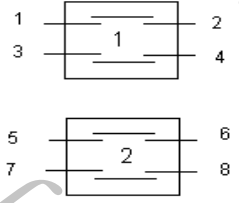
2025 Соединяемые контакты	Способ фиксации: А			
	Положение рукоятки			
	-45°	0°	0°	+45°
1 - 2	-	-	X	X
3 - 4	-	-	X	X
5 - 6	X	X	-	-
7 - 8	X	X	-	-



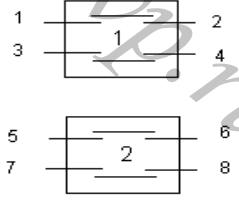
2026 Соединяемые контакты	Способ фиксации: Φ			
	Положение рукоятки			
	-90^0	-45^0	0^0	$+45^0$
1 - 2	-	-	X	-
3 - 4	-	X	-	-
5 - 6	X	-	-	-
7 - 8	X	-	-	-
Маркировка	2	3	1	0



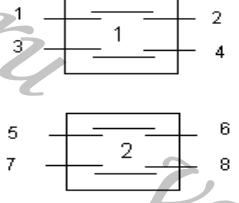
2027 Соединяемые контакты	Способ фиксации: А, (Ж), С		
	Положение рукоятки		
	-45^0	0^0	$+45^0$
1 - 2	X	-	-
3 - 4	-	-	X
5 - 6	X	-	-
7 - 8	X	-	X
Маркировка	2	0(-)	1



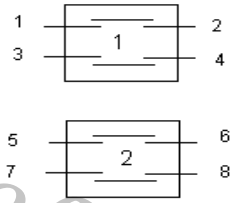
2028 Соединяемые контакты	Способ фиксации: А, С		
	Положение рукоятки		
	-45^0	0^0	$+45^0$
1 - 2	-	-	X
3 - 4	-	X	X
5 - 6	-	X	-
7 - 8	X	-	-
Маркировка	3	1	2



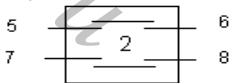
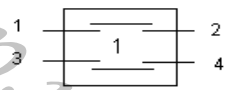
2029 Соединяемые контакты	Способ фиксации: А, С		
	Положение рукоятки		
	-45^0	0^0	$+45^0$
1 - 2	X	-	-
3 - 4	-	-	X
5 - 6	X	-	-
7 - 8	-	-	X
Маркировка	2	0	1



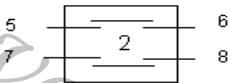
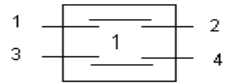
2030 Соединяемые контакты	Способ фиксации: А, С		
	Положение рукоятки		
	-45^0	0^0	$+45^0$
1 - 2	-	X	-
3 - 4	X	-	-
5 - 6	-	X	-
7 - 8	X	-	X
Маркировка	3	1	2



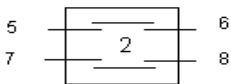
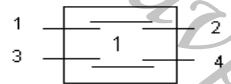
2031 Соединяемые контакты	Способ фиксации: Φ			
	Положение рукоятки			
	-90^0	-45^0	0^0	$+45^0$
1 - 2	-	-	X	X
3 - 4	-	-	X	X
5 - 6	-	-	X	X
7 - 8	-	X	X	-
Маркировка	0	3	1	2



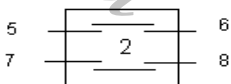
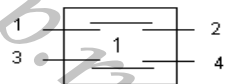
2032 Соединяемые контакты	Способ фиксации: А, С		
	Положение рукоятки		
	-45°	0°	+45°
1 - 2	X	-	-
3 - 4	X	-	X
5 - 6	-	-	X
7 - 8	X	-	X
Маркировка	2	0	1



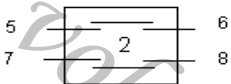
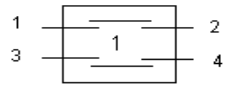
2034 Соединяемые контакты	Способ фиксации: С		
	Положение рукоятки		
	-45°	0°	+45°
1 - 2	-	-	X
3 - 4	X	X	-
5 - 6	-	X	-
7 - 8	X	-	X
Маркировка	3	1	2



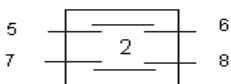
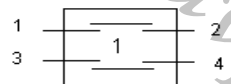
2035 Соединяемые контакты	Способ фиксации: Φ			
	Положение рукоятки			
	-90°	-45°	0°	+45°
1 - 2	-	X	-	-
3 - 4	-	-	-	X
5 - 6	-	-	-	X
7 - 8	X	-	-	-
Маркировка	2	3	0	1



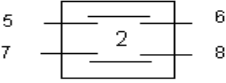
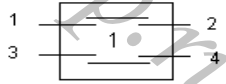
2036 Соединяемые контакты	Способ фиксации: А, С		
	Положение рукоятки		
	-45°	0°	+45°
1 - 2	-	X	X
3 - 4	X	X	-
5 - 6	-	X	X
7 - 8	X	X	-
Маркировка	3	1	2



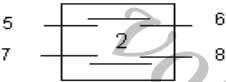
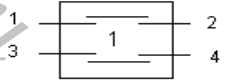
2037 Соединяемые контакты	Способ фиксации: Б, И	
	Положение рукоятки	
	0°	+45°
1 - 2	-	X
3 - 4	-	X
5 - 6	-	X
7 - 8	-	X
Маркировка	0	1



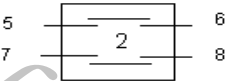
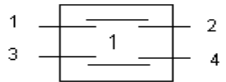
2038 Соединяемые контакты	Способ фиксации: А, С		
	Положение рукоятки		
	-45°	0°	+45°
1 - 2	X	-	-
3 - 4	-	-	X
5 - 6	-	-	X
7 - 8	X	X	-
Маркировка	3	1	2



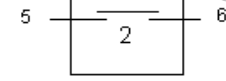
2039 Соединяемые контакты	Способ фиксации: Л				
	Положение рукоятки				
	-90°	-45°	0°	+45°	+90°
1 - 2	X	-	-	-	-
3 - 4	-	-	-	-	X
5 - 6	-	X	-	-	-
7 - 8	-	-	-	X	-
Маркировка	3	4	0	1	2



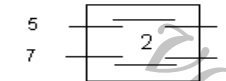
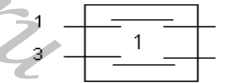
2040 Соединяемые контакты	Способ фиксации: С		
	Положение рукоятки		
	-45°	0°	+45°
1 - 2	-	X	-
3 - 4	X	-	X
5 - 6	-	X	-
7 - 8	X	-	X
Маркировка	3	1	2



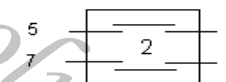
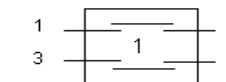
2043 Соединяемые контакты	Способ фиксации: А			
	Положение рукоятки			
	-45°	→ 0° ←	+45°	
1 - 2	-	-	X	X
3 - 4	X	X	-	-
5 - 6	-	-	-	X
7 - 8	X	-	-	-



2044 Соединяемые контакты	Способ фиксации: Ф			
	Положение рукоятки			
	-90°	-45°	0°	+45°
1 - 2	-	X	X	X
3 - 4	-	-	X	X
5 - 6	-	-	-	X
Маркировка	0	1	2	3



2045 Соединяемые контакты	Способ фиксации: А			
	Положение рукоятки			
	-45°	→ 0° ←	+45°	
1 - 2	-	-	X	X
3 - 4	-	-	X	X
5 - 6	X	-	-	-
7 - 8	-	-	-	X



2046 Соединяемые контакты	Способ фиксации: А			
	Положение рукоятки			
	-45°	→ 0° ←	+45°	
1 - 2	-	-	-	X
3 - 4	X	-	-	-
5 - 6	X	-	-	X
7 - 8	-	-	X	X

Стр.

АВКГ 1848

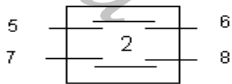
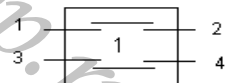
Изм.

Лист

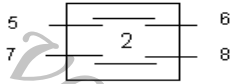
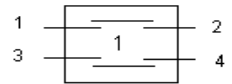
№ докум.

Подпись

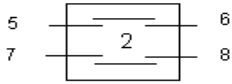
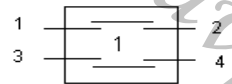
Дата



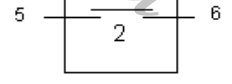
2047 Соединяемые контакты	Способ фиксации: А, С		
	Положение рукоятки		
	-45°	0°	+45°
1 - 2	-	X	X
3 - 4	-	-	X
5 - 6	-	-	X
7 - 8	-	-	X
Маркировка	0	1	2



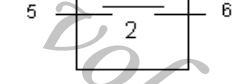
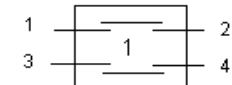
2048 Соединяемые контакты	Способ фиксации: Ф			
	Положение рукоятки			
	-90°	-45°	0°	+45°
1 - 2	X	X	-	-
3 - 4	-	-	X	X
5 - 6	-	X	-	X
7 - 8	X	-	X	-
Маркировка	3	4	1	2



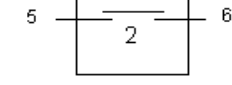
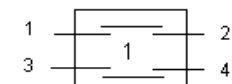
2049 Соединяемые контакты	Способ фиксации: Д			
	Положение рукоятки			
	-90°	0°	+90°	+180°
1 - 2	-	-	X	X
3 - 4	-	X	-	-
5 - 6	-	-	-	X
7 - 8	-	X	X	-
Маркировка	0	1	2	3



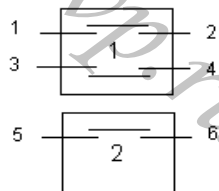
2051 Соединяемые контакты	Способ фиксации: У			
	Положение рукоятки			
	-45°	0°	+45°	+90°
1 - 2	-	-	X	-
3 - 4	X	X	-	X
5 - 6	-	X	X	X
Маркировка	4	1	2	3



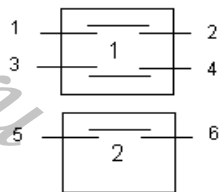
2052 Соединяемые контакты	Способ фиксации: Ф			
	Положение рукоятки			
	-90°	-45°	0°	+45°
1 - 2	-	-	X	X
3 - 4	-	-	X	-
5 - 6	-	X	-	-
Маркировка	0	3	1	2



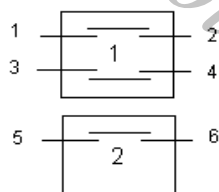
2054 Соединяемые контакты	Способ фиксации: У			
	Положение рукоятки			
	-45°	0°	+45°	+90°
1 - 2	-	X	-	-
3 - 4	-	-	X	-
5 - 6	X	-	X	X
Маркировка	4	1	2	3



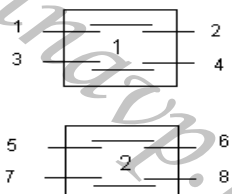
Соединяемые контакты	Способ фиксации: У			
	Положение рукоятки			
	-45°	0°	+45°	+90°
1 - 2	X	-	X	-
3 - 4	-	X	X	X
5 - 6	X	X	-	X
Маркировка	4	1	2	3



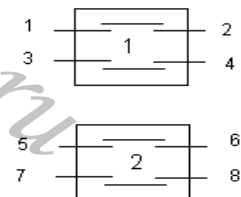
Соединяемые контакты	Способ фиксации: Ф			
	Положение рукоятки			
	-90°	-45°	0°	+45°
1 - 2	-	X	X	X
3 - 4	X	-	-	-
5 - 6	X	-	X	-
Маркировка	3	4	1	2



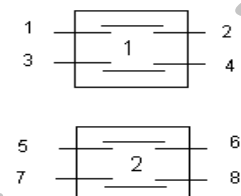
Соединяемые контакты	Способ фиксации: Ф			
	Положение рукоятки			
	-90°	-45°	0°	+45°
1 - 2	-	X	X	-
3 - 4	-	X	-	-
5 - 6	-	X	X	X
Маркировка	0	3	1	2



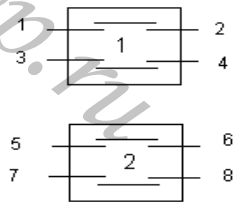
Соединяемые контакты	Способ фиксации: Д			
	Положение рукоятки			
	-90°	0°	+90°	+180°
1 - 2	-	-	X	X
3 - 4	-	X	-	-
5 - 6	-	-	-	X
7 - 8	-	X	X	-
Маркировка	0	1	2	3



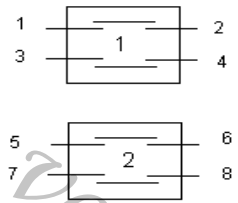
Соединяемые контакты	Способ фиксации: И	
	Положение рукоятки	
	0°	+45°
1 - 2	X	-
3 - 4	-	X
5 - 6	-	X
7 - 8	-	X
Маркировка	2	1



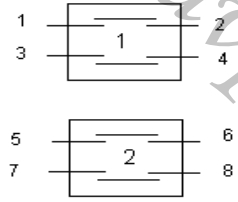
Соединяемые контакты	Способ фиксации: У			
	Положение рукоятки			
	-45°	0°	+45°	+90°
1 - 2	X	-	-	-
3 - 4	-	X	-	-
5 - 6	-	-	X	-
7 - 8	-	-	-	X
Маркировка	4	1	2	3



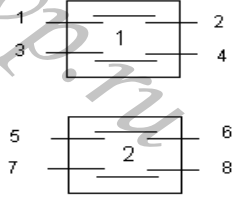
2061 Соединяемые контакты	Способ фиксации: Φ			
	Положение рукоятки			
	-90^0	-45^0	0^0	$+45^0$
1 - 2	-	-	X	-
3 - 4	-	X	-	X
5 - 6	-	-	-	X
7 - 8	-	X	-	-
Маркировка	0	3	1	2



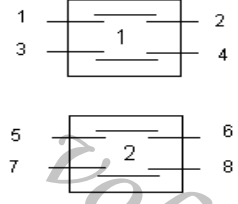
2062 Соединяемые контакты	Способ фиксации: Y			
	Положение рукоятки			
	-45^0	0^0	$+45^0$	$+90^0$
1 - 2	X	X	-	X
3 - 4	X	-	X	X
5 - 6	X	-	X	-
7 - 8	-	X	-	-
Маркировка	4	1	2	3



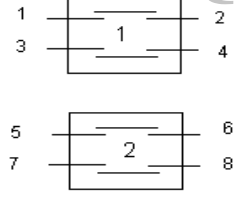
2063 Соединяемые контакты	Способ фиксации: Y			
	Положение рукоятки			
	-45^0	0^0	$+45^0$	$+90^0$
1 - 2	-	X	X	X
3 - 4	X	-	-	-
5 - 6	-	X	-	X
7 - 8	-	-	X	-
Маркировка	4	1	2	3



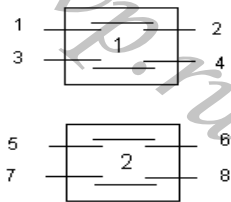
2064 Соединяемые контакты	Способ фиксации: Y			
	Положение рукоятки			
	-45^0	0^0	$+45^0$	$+90^0$
1 - 2	-	X	-	X
3 - 4	X	-	-	-
5 - 6	-	-	X	-
7 - 8	-	X	-	X
Маркировка	4	1	2	3



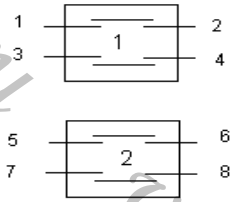
2065 Соединяемые контакты	Способ фиксации: Φ			
	Положение рукоятки			
	-90^0	-45^0	0^0	$+45^0$
1 - 2	-	X	X	-
3 - 4	-	-	X	-
5 - 6	-	-	-	X
7 - 8	-	-	X	X
Маркировка	0	3	1	2



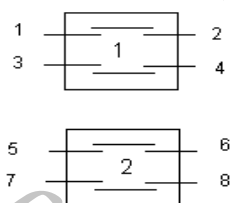
2066 Соединяемые контакты	Способ фиксации: Y			
	Положение рукоятки			
	-45^0	0^0	$+45^0$	$+90^0$
1 - 2	X	-	-	-
3 - 4	X	-	X	-
5 - 6	-	X	X	-
7 - 8	-	-	X	X
Маркировка	4	1	2	3



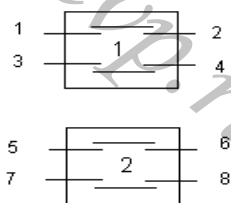
2067 Соединяемые контакты	Способ фиксации: Ф Положение рукоятки			
	-90°	-45°	0°	+45°
1 - 2	-	X	X	-
3 - 4	-	X	-	X
5 - 6	-	-	X	-
7 - 8	-	-	-	X
Маркировка	0	3	1	2



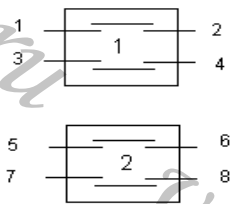
2068 Соединяемые контакты	Способ фиксации: У Положение рукоятки			
	-45°	0°	+45°	+90°
1 - 2	X	-	-	X
3 - 4	-	X	-	X
5 - 6	X	X	-	-
7 - 8	-	X	X	-
Маркировка	4	1	2	3



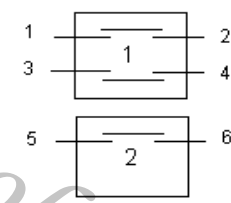
2069 Соединяемые контакты	Способ фиксации: У Положение рукоятки			
	-45°	0°	+45°	+90°
1 - 2	-	-	-	X
3 - 4	X	X	X	-
5 - 6	-	X	X	-
7 - 8	X	X	-	-
Маркировка	4	1	2	3



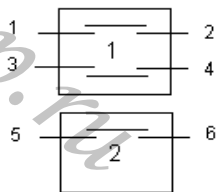
2071 Соединяемые контакты	Способ фиксации: А, С Положение рукоятки		
	-45°	0°	+45°
1 - 2	-	-	X
3 - 4	X	-	-
5 - 6	-	X	-
7 - 8	-	X	-
Маркировка	3	1	2



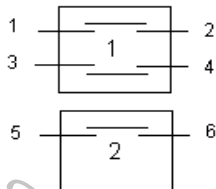
2072 Соединяемые контакты	Способ фиксации: А, С Положение рукоятки		
	-45°	0°	+45°
1 - 2	-	X	X
3 - 4	X	X	-
5 - 6	-	X	-
7 - 8	X	-	X
Маркировка	3	1	2



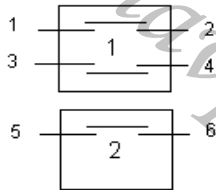
2073 Соединяемые контакты	Способ фиксации: С Положение рукоятки		
	-45°	0°	+45°
1 - 2	X	-	X
3 - 4	X	-	X
5 - 6	X	-	X
Маркировка	1	0	1



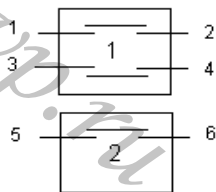
2074 Соединяемые контакты	Способ фиксации: У			
	Положение рукоятки			
	-45°	0°	+45°	+90°
1 - 2	-	-	X	-
3 - 4	-	X	-	-
5 - 6	-	X	-	X
Маркировка	0	1	2	3



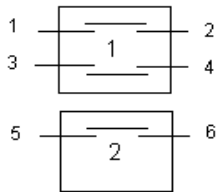
2075 Соединяемые контакты	Способ фиксации: У			
	Положение рукоятки			
	-45°	0°	+45°	+90°
1 - 2	-	-	-	X
3 - 4	-	-	X	-
5 - 6	-	X	-	X
Маркировка	0	1	2	3



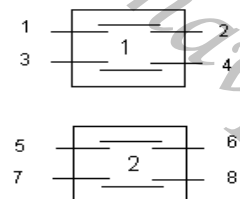
2076 Соединяемые контакты	Способ фиксации: Л				
	Положение рукоятки				
	-90°	-45°	0°	+45°	+90°
1 - 2	X	-	-	-	-
3 - 4	-	-	X	-	-
5 - 6	-	-	-	-	X
Маркировка	3	0	1	0	2



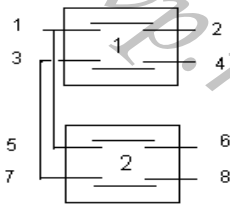
2079 Соединяемые контакты	Способ фиксации: У			
	Положение рукоятки			
	-45°	0°	+45°	+90°
1 - 2	-	X	-	-
3 - 4	-	-	X	-
5 - 6	-	-	-	X
Маркировка	0	1	2	3



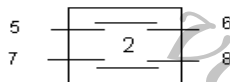
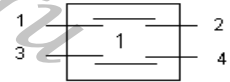
2080 Соединяемые контакты	Способ фиксации: И	
	Положение рукоятки	
	0°	+45°
1 - 2	X	-
3 - 4	-	X
5 - 6	-	X
Маркировка	1	2



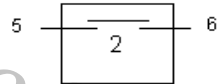
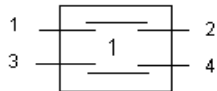
2081 Соединяемые контакты	Способ фиксации: Л				
	Положение рукоятки				
	-90°	-45°	0°	+45°	+90°
1 - 2	X	-	X	-	-
3 - 4	-	-	-	-	X
5 - 6	X	-	-	-	-
7 - 8	-	-	X	-	X
Маркировка	3	0	1	0	2



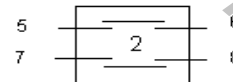
2082 Соединяемые контакты	Способ фиксации: Г			
	Положение рукоятки			
	0°	+45°	+90°	+135°
1 - 2	-	X	X	-
3 - 4	-	X	X	-
5 - 6	-	-	X	X
7 - 8	-	-	X	X
Маркировка	1	2	3	4



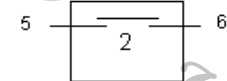
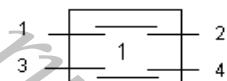
2083 Соединяемые контакты	Способ фиксации: Б, И	
	Положение рукоятки	
	0°	+45°
1 - 2	-	X
3 - 4	-	X
5 - 6	X	-
7 - 8	X	-
Маркировка	1	2



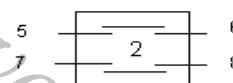
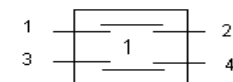
2084 Соединяемые контакты	Способ фиксации: С		
	Положение рукоятки		
	-45°	0°	+45°
1 - 2	-	-	X
3 - 4	X	-	-
5 - 6	-	-	X
Маркировка	3	1	2



2085 Соединяемые контакты	Способ фиксации: Х					
	Положение рукоятки					
	-90°	-45°	0°	+45°	+90°	+135°
1 - 2	-	-	-	X	-	-
3 - 4	X	-	-	-	-	X
5 - 6	X	X	-	-	-	-
7 - 8	-	-	-	-	X	-
Маркировка	5	6	1	2	3	4



2086 Соединяемые контакты	Способ фиксации: С		
	Положение рукоятки		
	-45°	0°	+45°
1 - 2	-	X	-
3 - 4	-	-	X
5 - 6	-	X	X
Маркировка	1	2	3

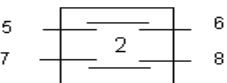
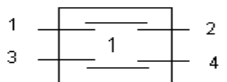
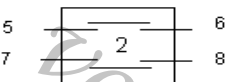
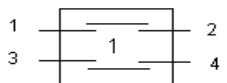
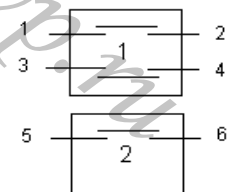
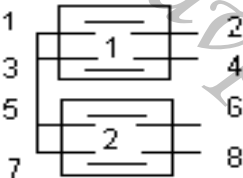
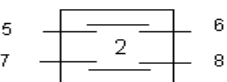
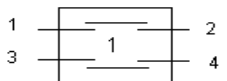
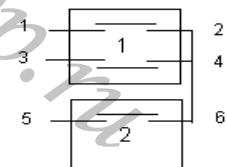


2087 Соединяемые контакты	Способ фиксации: С		
	Положение рукоятки		
	-45°	0°	+45°
1 - 2	-	X	X
3 - 4	-	-	X
5 - 6	-	X	X
7 - 8	-	-	X
Маркировка	1	2	3

Стр.

АВКГ 1848

Изм. Лист № докум. Подпись Дата



2089 Соединяемые контакты	Способ фиксации: Д			
	Положение рукоятки			
	-90°	0°	+90°	+180°
1 - 2	-	X	-	-
3 - 4	-	-	-	X
5 - 6	-	-	X	-
Маркировка	0	1	2	3

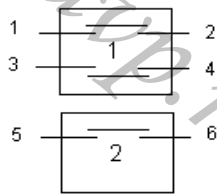
2090 Соединяемые контакты	Способ фиксации: Л				
	Положение рукоятки				
	-90°	-45°	0°	+45°	+90°
1 - 2	-	X	X	X	X
3 - 4	-	-	X	X	X
5 - 6	-	-	-	X	X
7 - 8	-	-	-	-	X
Маркировка	1	2	3	4	5

2091 Соединяемые контакты	Способ фиксации: К				
	Положение рукоятки				
	-45°	0°	+45°	+90°	+135°
1 - 2	-	X	-	-	-
3 - 4	-	-	X	-	-
5 - 6	-	-	-	X	-
7 - 8	-	-	-	-	X
Маркировка	5	1	2	3	4

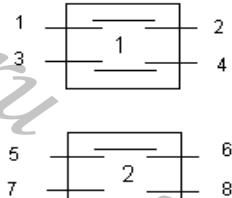
2092 Соединяемые контакты	Способ фиксации: Ф			
	Положение рукоятки			
	-90°	-45°	0°	+45°
1 - 2	-	X	-	-
3 - 4	-	-	X	-
5 - 6	-	-	-	X
Маркировка	0	1	2	3

2093 Соединяемые контакты	Способ фиксации: (Ж), С		
	Положение рукоятки		
	-45°	0°	+45°
1 - 2	X	-	-
3 - 4	-	-	X
5 - 6	-	-	X
7 - 8	X	-	-
Маркировка	1	(-)0	2

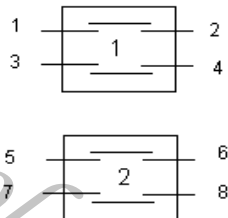
2094 Соединяемые контакты	Способ фиксации: А, С		
	Положение рукоятки		
	-45°	0°	+45°
1 - 2	-	X	X
3 - 4	X	X	-
5 - 6	-	-	X
7 - 8	X	-	-
Маркировка	3	1	2



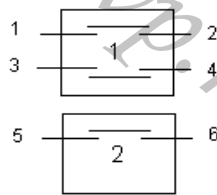
2095 Соединяемые контакты	Способ фиксации: Л				
	Положение рукоятки				
	-90°	-45°	0°	+45°	+90°
1 - 2	-	-	-	X	-
3 - 4	X	-	-	-	X
5 - 6	X	X	-	-	-
Маркировка	3	4	0	1	2



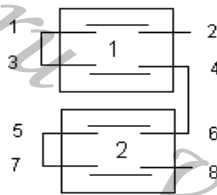
2096 Соединяемые контакты	Способ фиксации: С		
	Положение рукоятки		
	-45°	0°	+45°
1 - 2	-	X	X
3 - 4	-	-	X
5 - 6	-	X	X
7 - 8	-	X	X
Маркировка	0	1	2



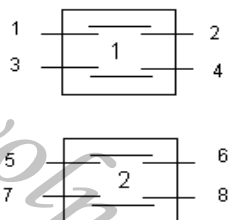
2097 Соединяемые контакты	Способ фиксации: А			
	Положение рукоятки			
	-45°	0°	0°	+45°
1 - 2	-	-	-	X
3 - 4	X	-	-	-
5 - 6	-	-	X	X
7 - 8	-	X	X	-



2098 Соединяемые контакты	Способ фиксации: И	
	Положение рукоятки	
	0°	+45°
1 - 2	-	X
3 - 4	-	X
5 - 6	-	X
Маркировка	0	1



2100 Соединяемые контакты	Способ фиксации: Ф			
	Положение рукоятки			
	-90°	-45°	0°	+45°
1 - 2	-	-	X	X
3 - 4	-	X	-	-
5 - 6	-	-	-	X
7 - 8	-	X	X	-
Маркировка	0	1	2	3

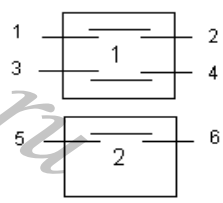


2101 Соединяемые контакты	Способ фиксации: А, С		
	Положение рукоятки		
	-45°	0°	+45°
1 - 2	-	-	X
3 - 4	-	-	X
5 - 6	X	-	-
7 - 8	X	X	-
Маркировка	3	1	2

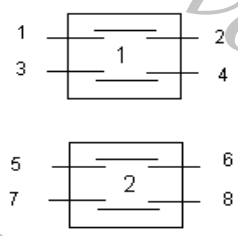
Стр.

АВКГ 1848

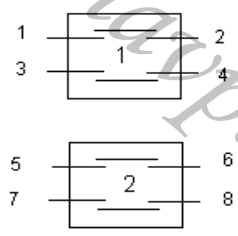
Изм. Лист № докум. Подпись Дата



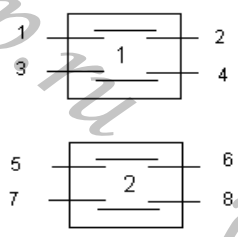
2102 Соединяемые контакты	Способ фиксации: С		
	Положение рукоятки		
	-45 ⁰	0 ⁰	+45 ⁰
1 - 2	-	-	X
3 - 4	X	-	X
5 - 6	X	-	-
Маркировка	2	0	1



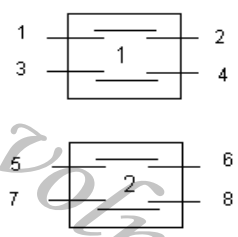
2103 Соединяемые контакты	Способ фиксации: Д (без ограничения хода рукоятки)			
	Положение рукоятки			
	-90 ⁰	0 ⁰	+90 ⁰	+180 ⁰
1 - 2	X	-	-	-
3 - 4	-	X	-	-
5 - 6	-	-	X	-
7 - 8	-	-	-	X
Маркировка	4	1	2	3



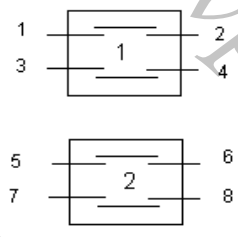
2104 Соединяемые контакты	Способ фиксации: Л				
	Положение рукоятки				
	-90 ⁰	-45 ⁰	0 ⁰	+45 ⁰	+90 ⁰
1 - 2	-	X	-	-	-
3 - 4	-	-	X	-	-
5 - 6	-	-	-	X	-
7 - 8	-	-	-	-	X
Маркировка	0	4	1	2	3



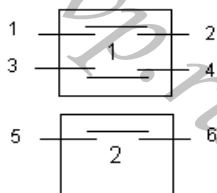
2105 Соединяемые контакты	Способ фиксации: Е		
	Положение рукоятки		
	-90 ⁰	0 ⁰	+90 ⁰
1 - 2	-	-	X
3 - 4	-	X	X
5 - 6	-	X	-
7 - 8	X	-	-
Маркировка	3	1	2



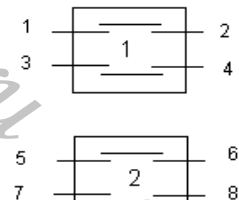
2106 Соединяемые контакты	Способ фиксации: В			
	Положение рукоятки			
	-135 ⁰	-90 ⁰	-45 ⁰	0 ⁰
1 - 2	-	X	X	-
3 - 4	X	-	X	-
5 - 6	-	X	-	-
7 - 8	X	-	-	-
Маркировка	4	3	2	1



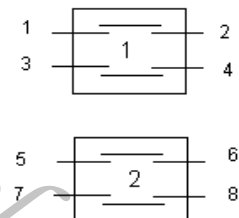
2107 Соединяемые контакты	Способ фиксации: Г			
	Положение рукоятки			
	0 ⁰	+45 ⁰	+90 ⁰	+135 ⁰
1 - 2	-	X	X	-
3 - 4	-	X	-	X
5 - 6	-	-	X	-
7 - 8	-	-	-	X



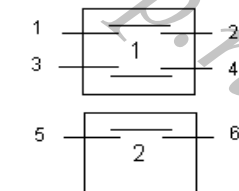
2108 Соединяемые контакты	Способ фиксации: С		
	Положение рукоятки		
	-45 ⁰	0 ⁰	+45 ⁰
1 – 2	X	-	-
3 – 4	-	X	-
5 – 6	-	-	X
Маркировка	3	1	2



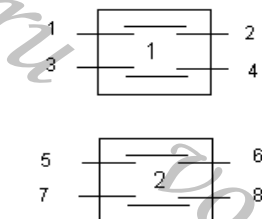
2109 Соединяемые контакты	Способ фиксации: С		
	Положение рукоятки		
	-45 ⁰	0 ⁰	+45 ⁰
1 – 2	-	X	-
3 – 4	X	-	-
5 – 6	X	-	X
7 – 8	-	-	X
Маркировка	3	1	2



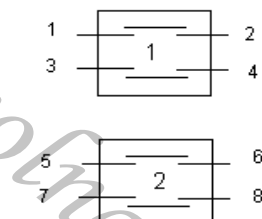
2110 Соединяемые контакты	Способ фиксации: С		
	Положение рукоятки		
	-45 ⁰	0 ⁰	+45 ⁰
1 – 2	-	X	-
3 – 4	-	X	-
5 – 6	-	-	X
7 – 8	-	-	X
Маркировка	0	1	2



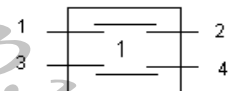
2111 Соединяемые контакты	Способ фиксации: (Ж), С		
	Положение рукоятки		
	-45 ⁰	0 ⁰	+45 ⁰
1 – 2	X	-	-
3 – 4	-	-	X
5 – 6	-	-	X
Маркировка	1	(-)0	2



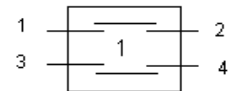
2112 Соединяемые контакты	Способ фиксации: Г			
	Положение рукоятки			
	0 ⁰	+45 ⁰	+90 ⁰	+135 ⁰
1 – 2	-	X	-	X
3 – 4	-	-	X	-
5 – 6	-	-	X	X
7 – 8	-	-	-	X
Маркировка	1	2	3	4



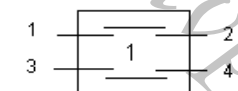
2113 Соединяемые контакты	Способ фиксации: С		
	Положение рукоятки		
	-45 ⁰	0 ⁰	+45 ⁰
1 – 2	-	X	-
3 – 4	-	-	X
5 – 6	X	-	-
7 – 8	-	X	-
Маркировка	3	1	2



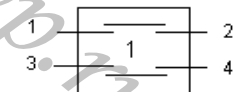
2114 Соединяемые контакты	Способ фиксации: У			
	Положение рукоятки			
	-45°	0°	+45°	+90°
1 - 2	X	X	-	-
3 - 4	-	-	X	-
5 - 6	X	-	-	-
7 - 8	-	X	X	-
Маркировка	4	1	2	3



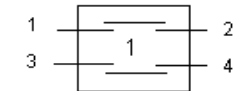
2115 Соединяемые контакты	Способ фиксации: Ф			
	Положение рукоятки			
	-90°	-45°	0°	+45°
1 - 2	-	-	-	X
3 - 4	X	X	-	-
5 - 6	-	X	-	-
7 - 8	X	-	-	-
Маркировка	4	3	1	2



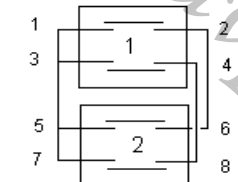
2116 Соединяемые контакты	Способ фиксации: Л				
	Положение рукоятки				
	-90°	-45°	0°	+45°	+90°
1 - 2	X	-	-	X	X
3 - 4	X	X	-	-	X
5 - 6	-	-	X	-	-
Маркировка	4	5	1	2	3



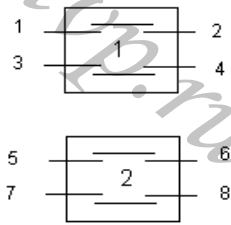
2117 Соединяемые контакты	Способ фиксации: У			
	Положение рукоятки			
	-45°	0°	+45°	+90°
1 - 2	X	-	-	-
3 - 4	-	-	X	-
5 - 6	-	-	-	X
Маркировка	4	1	2	3



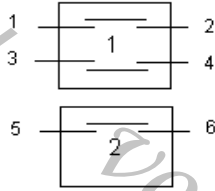
2118 Соединяемые контакты	Способ фиксации: АЛ		
	Положение рукоятки		
	-45°	0°	+45°
1 - 2	-	-	X
3 - 4	X	-	-
5 - 6	-	-	X



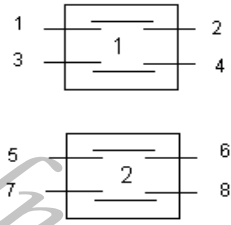
2119 Соединяемые контакты	Способ фиксации: С		
	Положение рукоятки		
	-45°	0°	+45°
1 - 2	X	-	-
3 - 4	-	-	X
5 - 6	X	-	-
7 - 8	-	-	X
Маркировка	2	0	1



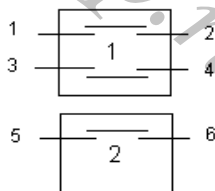
Соединяемые контакты	Способ фиксации: Д			
	Положение рукоятки			
	-90°	0°	+90°	+180°
1 - 2	X	-	X	-
3 - 4	X	-	X	-
5 - 6	-	X	-	X
7 - 8	-	X	-	X
Маркировка	4	1	2	3



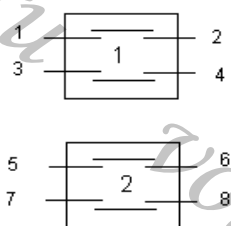
Соединяемые контакты	Способ фиксации: Л				
	Положение рукоятки				
	-90°	-45°	0°	+45°	+90°
1 - 2	-	X	-	-	-
3 - 4	-	X	-	X	X
5 - 6	-	X	X	-	X
Маркировка	0	4	1	2	3



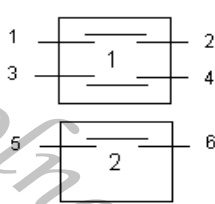
Соединяемые контакты	Способ фиксации: Е		
	Положение рукоятки		
	-90°	0°	+90°
1 - 2	X	-	X
3 - 4	X	-	X
5 - 6	X	-	X
7 - 8	X	-	X
Маркировка	2	0	1



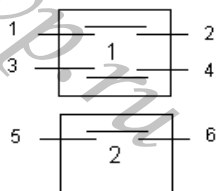
Соединяемые контакты	Способ фиксации: С		
	Положение рукоятки		
	-45°	0°	+45°
1 - 2	-	-	X
3 - 4	X	-	-
5 - 6	X	-	-
Маркировка	2	0	1



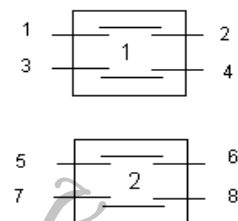
Соединяемые контакты	Способ фиксации: У			
	Положение рукоятки			
	-45°	0°	+45°	+90°
1 - 2	-	X	-	X
3 - 4	-	-	X	-
5 - 6	-	X	-	-
7 - 8	-	-	-	X
Маркировка	0	1	2	3



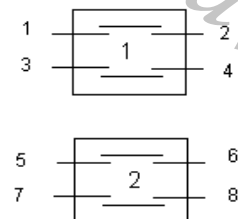
Соединяемые контакты	Способ фиксации: И	
	Положение рукоятки	
	0°	+45°
1 - 2	X	-
3 - 4	X	-
5 - 6	-	X
Маркировка	1	2



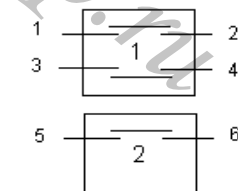
Соединяемые контакты	Способ фиксации: Г			
	Положение рукоятки			
	0°	+45°	+90°	+135°
1 - 2	-	-	-	X
3 - 4	-	X	X	X
5 - 6	-	X	-	-
Маркировка	0	1	2	3



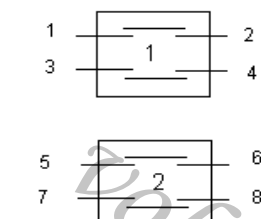
Соединяемые контакты	Способ фиксации: Л				
	Положение рукоятки				
	-90°	-45°	0°	+45°	+90°
1 - 2	-	X	-	-	-
3 - 4	X	X	-	-	-
5 - 6	-	X	X	-	X
7 - 8	-	X	-	X	X
Маркировка	4	5	1	2	3



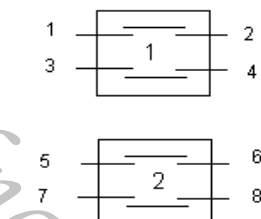
Соединяемые контакты	Способ фиксации: С		
	Положение рукоятки		
	-45°	0°	+45°
1 - 2	-	-	X
3 - 4	-	X	X
5 - 6	-	X	-
7 - 8	-	X	X
Маркировка	0	1	2



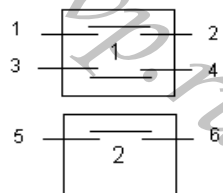
Соединяемые контакты	Способ фиксации: Х					
	Положение рукоятки					
	-90°	-45°	0°	+45°	+90°	+135°
1 - 2	-	-	-	-	X	-
3 - 4	X	-	-	-	-	X
5 - 6	X	X	-	-	-	-
Маркировка	3	4	0	0	1	2



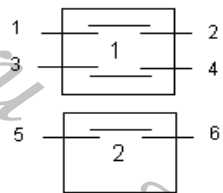
Соединяемые контакты	Способ фиксации: Х					
	Положение рукоятки					
	-90°	-45°	0°	+45°	+90°	+135°
1 - 2	X	X	-	X	X	X
3 - 4	X	X	-	-	X	X
5 - 6	X	-	-	-	-	X
7 - 8	X	X	-	-	-	-
Маркировка	4	5	0	1	2	3



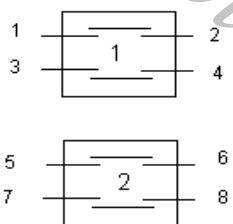
Соединяемые контакты	Способ фиксации: А		
	Положение рукоятки		
	-45°	0°	+45°
1 - 2	-	-	X
3 - 4	-	-	X
5 - 6	X	-	-
7 - 8	X	X	-



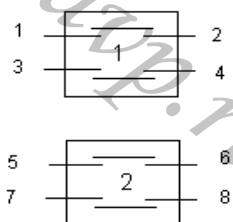
2132 Соединяемые контакты	Способ фиксации: А, С		
	Положение рукоятки		
	-45°	0°	+45°
1 – 2	-	-	X
3 – 4	-	X	X
5 – 6	-	X	X
Маркировка	0	1	2



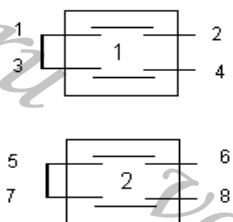
2133 Соединяемые контакты	Способ фиксации: А		
	Положение рукоятки		
	-45°	0°	+45°
1 – 2	-	-	X
3 – 4	-	X	X
5 – 6	X	-	-



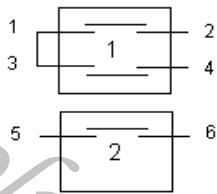
2134 Соединяемые контакты	Способ фиксации: Л				
	Положение рукоятки				
	-90°	-45°	0°	+45°	+90°
1 - 2	-	X	-	-	-
3 - 4	-	X	-	X	X
5 – 6	-	X	-	-	-
7 - 8	-	X	X	-	X
Маркировка	0	1	2	3	4



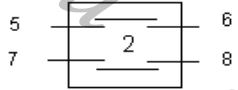
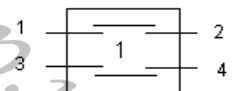
2135 Соединяемые контакты	Способ фиксации: Л				
	Положение рукоятки				
	-90°	-45°	0°	+45°	+90°
1 - 2	X	X	-	-	-
3 - 4	-	X	-	X	X
5 – 6	-	X	-	-	-
7 - 8	-	X	X	-	X
Маркировка	1	2	3	4	5



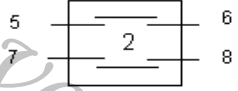
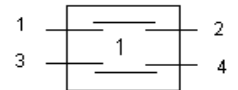
2136 Соединяемые контакты	Способ фиксации: С		
	Положение рукоятки		
	-45°	0°	+45°
1 – 2	-	X	-
3 – 4	-	-	X
5 – 6	-	X	-
7 - 8	-	-	X
Маркировка	0	1	2



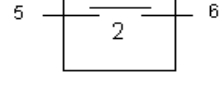
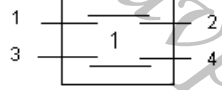
2137 Соединяемые контакты	Способ фиксации: У			
	Положение рукоятки			
	-45°	0°	+45°	+90°
1 – 2	-	-	X	-
3 – 4	-	-	-	X
5 – 6	X	-	-	-
Маркировка	3	0	1	2



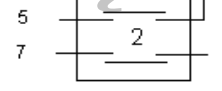
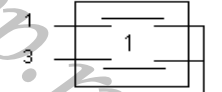
2138 Соединяемые контакты	Способ фиксации: С		
	Положение рукоятки		
	-45 ⁰	0 ⁰	+45 ⁰
1 - 2	X	-	-
3 - 4	X	-	-
5 - 6	-	X	-
7 - 8	-	-	X
Маркировка	1	2	3



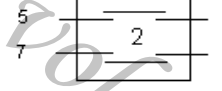
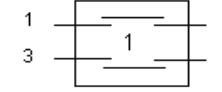
2139 Соединяемые контакты	Способ фиксации: Ф			
	Положение рукоятки			
	-90 ⁰	-45 ⁰	0 ⁰	+45 ⁰
1 - 2	X	-	-	X
3 - 4	X	-	-	X
5 - 6	X	X	-	-
7 - 8	-	X	-	X
Маркировка	2	3	0	1



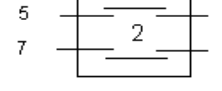
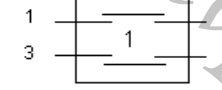
2140 Соединяемые контакты	Способ фиксации: Г			
	Положение рукоятки			
	0 ⁰	+45 ⁰	+90 ⁰	+135 ⁰
1 - 2	-	-	X	X
3 - 4	-	X	-	X
5 - 6	-	X	X	-
Маркировка	0	1	2	3



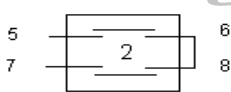
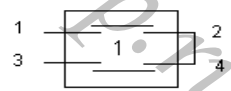
2141 Соединяемые контакты	Способ фиксации: Г			
	Положение рукоятки			
	0 ⁰	+45 ⁰	+90 ⁰	+135 ⁰
1 - 2	-	X	-	-
3 - 4	-	-	X	-
5 - 6	-	-	-	X
7 - 8	-	X	X	X
Маркировка	1	2	3	4



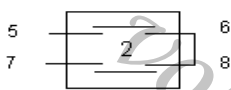
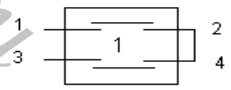
2142 Соединяемые контакты	Способ фиксации: Д (без ограничения хода рукоятки)			
	Положение рукоятки			
	-90 ⁰	0 ⁰	+90 ⁰	+180 ⁰
1 - 2	-	-	-	X
3 - 4	-	X	-	-
5 - 6	-	-	-	X
7 - 8	-	X	-	-
Маркировка	0	1	0	2



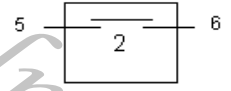
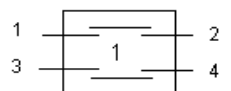
2143 Соединяемые контакты	Способ фиксации: С		
	Положение рукоятки		
	-45 ⁰	0 ⁰	+45 ⁰
1 - 2	X	-	-
3 - 4	-	X	X
5 - 6	X	X	-
7 - 8	-	-	X
Маркировка	3	1	2



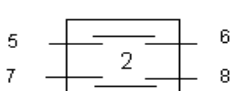
2144 Соединяемые контакты	Способ фиксации: А, (Ж), С		
	Положение рукоятки		
	-45°	0°	+45°
1 - 2	X	-	-
3 - 4	-	-	X
5 - 6	X	-	-
7 - 8	-	-	X
Маркировка	2	0(-)	1



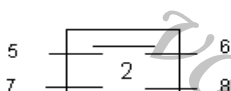
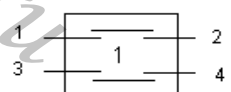
2145 Соединяемые контакты	Способ фиксации: А, (Ж), С		
	Положение рукоятки		
	-45°	0°	+45°
1 - 2	X	-	-
3 - 4	X	-	X
5 - 6	-	-	X
7 - 8	X	-	X
Маркировка	2	0(-)	1



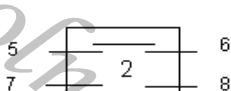
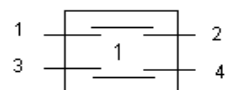
2146 Соединяемые контакты	Способ фиксации: А			
	Положение рукоятки			
	-45°	0°	0°	+45°
1 - 2	-	-	-	X
3 - 4	-	-	-	X
5 - 6	-	-	X	X



2147 Соединяемые контакты	Способ фиксации: У			
	Положение рукоятки			
	-45°	0°	+45°	+90°
1 - 2	X	-	X	X
3 - 4	-	-	X	-
5 - 6	-	-	-	X
7 - 8	X	-	-	-
Маркировка	3	0	1	2



2148 Соединяемые контакты	Способ фиксации: Г			
	Положение рукоятки			
	0°	+45°	+90°	+135°
1 - 2	-	-	-	X
3 - 4	-	-	-	X
5 - 6	-	-	X	X
7 - 8	-	X	X	X
Маркировка	0	1	2	3

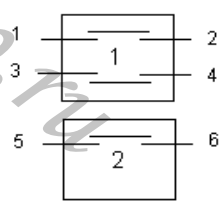


2149 Соединяемые контакты	Способ фиксации: У			
	Положение рукоятки			
	-45°	0°	+45°	+90°
1 - 2	X	-	-	-
3 - 4	-	-	X	-
5 - 6	-	-	X	-
7 - 8	-	-	-	X
Маркировка	3	0	1	2

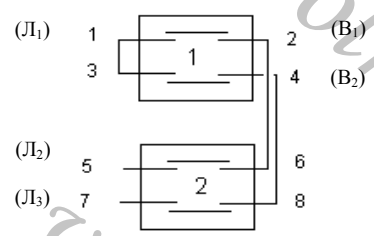
Стр.

АВКГ 1848

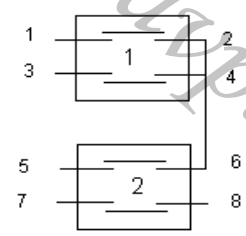
Изм. Лист № докум. Подпись Дата



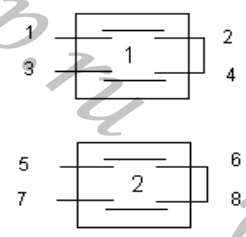
2150 Соединяемые контакты	Способ фиксации: Г			
	Положение рукоятки			
	0°	+45°	+90°	+135°
1 - 2	X	X	X	-
3 - 4	X	-	-	-
5 - 6	-	X	-	-
Маркировка	4	3	2	1



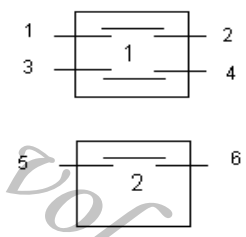
2151 Соединяемые контакты	Способ фиксации: Д (без ограничения хода рукоятки)			
	Положение рукоятки			
	-90°	0°	+90°	+180°
1 - 2	-	X	-	-
3 - 4	-	-	-	X
5 - 6	-	-	X	X
7 - 8	-	X	X	-
Маркировка	0	1	2	3



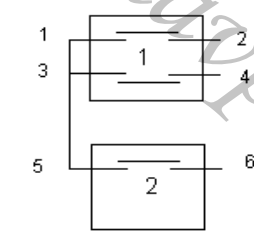
2152 Соединяемые контакты	Способ фиксации: Е		
	Положение рукоятки		
	-90°	0°	+90°
1 - 2	-	-	X
3 - 4	X	-	-
5 - 6	-	X	-
7 - 8	-	X	-
Маркировка	3	1	2



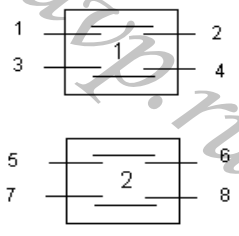
2153 Соединяемые контакты	Способ фиксации: Ж	
	Положение рукоятки	
	-45°	+45°
1 - 2	-	X
3 - 4	-	X
5 - 6	-	X
7 - 8	-	X
Маркировка	1	2



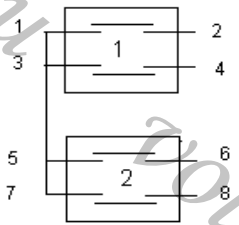
2154 Соединяемые контакты	Способ фиксации: С		
	Положение рукоятки		
	-45°	0°	+45°
1 - 2	X	X	-
3 - 4	X	-	X
5 - 6	-	X	X
Маркировка	1	2	3



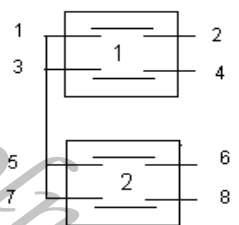
2155 Соединяемые контакты	Способ фиксации: Х					
	Положение рукоятки					
	-90°	-45°	0°	+45°	+90°	+135°
1 - 2	-	-	-	-	X	X
3 - 4	-	-	X	X	-	-
5 - 6	-	X	-	X	-	X
Маркировка	0	1	2	3	4	5



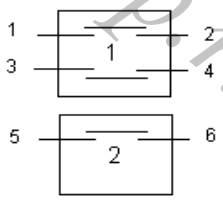
2156 Соединяемые контакты	Способ фиксации: X					
	Положение рукоятки					
	-90 ⁰	-45 ⁰	0 ⁰	+45 ⁰	+90 ⁰	+135
1 - 2	X	X	-	X	X	X
3 - 4	X	X	-	-	X	X
5 - 6	X	-	-	-	-	X
7 - 8	X	X	-	-	-	-
Маркировка	4	5	0	1	2	3



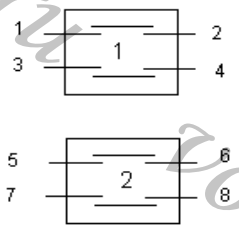
2157 Соединяемые контакты	Способ фиксации: Г			
	Положение рукоятки			
	0 ⁰	+45 ⁰	+90 ⁰	+135 ⁰
1 - 2	-	X	X	X
3 - 4	-	X	-	-
5 - 6	-	-	X	-
7 - 8	-	-	-	X
Маркировка	0	1	2	3



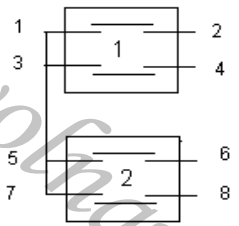
2158 Соединяемые контакты	Способ фиксации: К				
	Положение рукоятки				
	-45 ⁰	0 ⁰	+45 ⁰	+90 ⁰	+135 ⁰
1 - 2	X	-	-	-	-
3 - 4	-	-	X	-	-
5 - 6	-	-	-	X	-
7 - 8	-	-	-	-	X
Маркировка	4	0	1	2	3



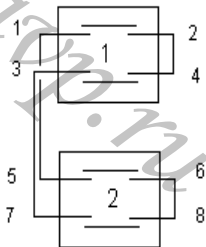
2159 Соединяемые контакты	Способ фиксации: X					
	Положение рукоятки					
	-90 ⁰	-45 ⁰	0 ⁰	+45 ⁰	+90 ⁰	+135
1 - 2	-	-	-	X	X	X
3 - 4	-	X	-	-	X	-
5 - 6	-	-	X	-	-	X
Маркировка	0	1	2	3	4	5



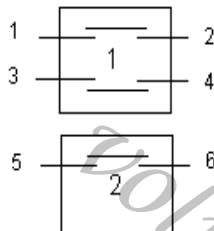
2160 Соединяемые контакты	Способ фиксации: С		
	Положение рукоятки		
	-45 ⁰	0 ⁰	+45 ⁰
1 - 2	-	-	X
3 - 4	-	-	X
5 - 6	X	-	-
7 - 8	X	-	X
Маркировка	1	0	2



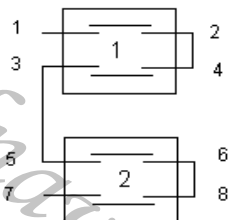
2161 Соединяемые контакты	Способ фиксации: Д			
	Положение рукоятки			
	-90 ⁰	0 ⁰	+90 ⁰	+180 ⁰
1 - 2	X	-	-	-
3 - 4	-	X	-	-
5 - 6	-	-	X	-
7 - 8	-	-	-	X
Маркировка	4	1	2	3



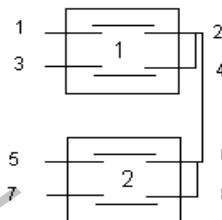
Соединяемые контакты	Способ фиксации: Д			
	Положение рукоятки			
	-90°	0°	+90°	+180°
1 - 2	X	X	-	-
3 - 4	-	-	X	X
5 - 6	X	-	X	-
7 - 8	-	X	-	X
Маркировка	4	1	2	3



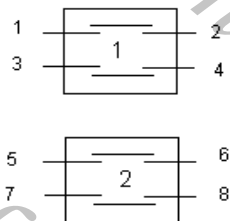
Соединяемые контакты	Способ фиксации: Н (без ограничения хода рукоятки)							
	Положение рукоятки							
	-135°	-90°	-45°	0°	+45°	+90°	+135°	+180°
1 - 2	-	X	-	X	-	X	-	X
3 - 4	-	-	X	X	-	-	X	X
5 - 6	-	-	-	-	X	X	X	X
Маркировка	0	1	2	3	4	5	6	7



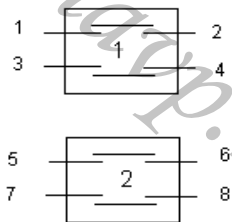
Соединяемые контакты	Способ фиксации: У			
	Положение рукоятки			
	-45°	0°	+45°	+90°
1 - 2	-	X	X	-
3 - 4	-	-	-	X
5 - 6	-	X	-	-
7 - 8	-	X	X	X
Маркировка	0	1	2	3



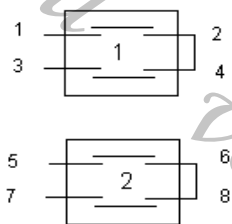
Соединяемые контакты	Способ фиксации: М						
	Положение рукоятки						
	-135°	-90°	-45°	0°	+45°	+90°	+135°
1 - 2	X	-	-	-	-	-	-
3 - 4	-	-	X	-	-	-	-
5 - 6	-	-	-	-	X	-	-
7 - 8	-	-	-	-	-	-	X
Маркировка	1	0	2	0	3	0	4



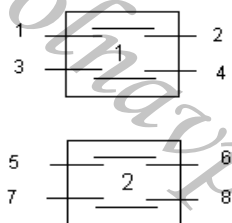
Соединяемые контакты	Способ фиксации: Е		
	Положение рукоятки		
	-90°	0°	+90°
1 - 2	X	X	-
3 - 4	-	-	X
5 - 6	X	-	-
7 - 8	-	X	X
Маркировка	3	1	2



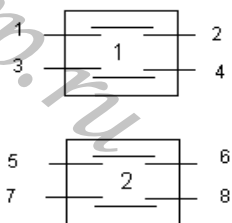
2167 Соединяемые контакты	Способ фиксации: Д			
	Положение рукоятки			
	-90°	0°	+90°	+180°
1 - 2	X	X	-	-
3 - 4	-	-	X	X
5 - 6	X	-	X	-
7 - 8	-	X	-	X
Маркировка	4	1	2	3



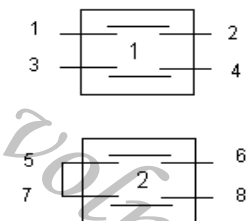
2168 Соединяемые контакты	Способ фиксации: Б	
	Положение рукоятки	
	0	+45°
1 - 2	X	-
3 - 4	-	X
5 - 6	X	-
7 - 8	-	X
Маркировка	1	2



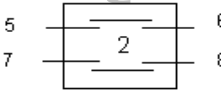
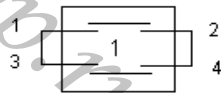
2169 Соединяемые контакты	Способ фиксации: Д			
	Положение рукоятки			
	-90°	0°	+90°	+180°
1 - 2	X	-	X	-
3 - 4	-	X	-	X
5 - 6	X	-	-	-
7 - 8	-	-	X	-
Маркировка	4	1	2	3



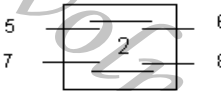
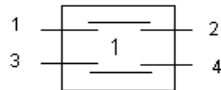
2170 Соединяемые контакты	Способ фиксации: АП		
	Положение рукоятки		
	-45°	0° ←	+45°
1 - 2	-	-	X
3 - 4	-	X	-
5 - 6	X	-	-
7 - 8	-	X	-
Маркировка	3	1	2



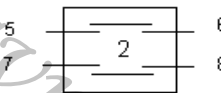
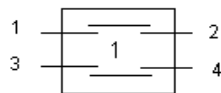
2171 Соединяемые контакты	Способ фиксации: И	
	Положение рукоятки	
	0°	+45°
1 - 2	-	X
3 - 4	-	X
5 - 6	-	X
7 - 8	-	X
Маркировка	0	1



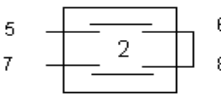
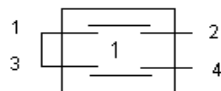
2172 Соединяемые контакты	Способ фиксации: И	
	Положение рукоятки	
	0°	+45°
1 - 2	-	X
3 - 4	-	X
5 - 6	X	-
7 - 8	X	-
Маркировка	1	2



2173 Соединяемые контакты	Способ фиксации: А,С		
	Положение рукоятки		
	-45°	0°	+45°
1 - 2	-	-	X
3 - 4	-	X	X
5 - 6	X	-	-
7 - 8	-	X	X
Маркировка	3	1	2

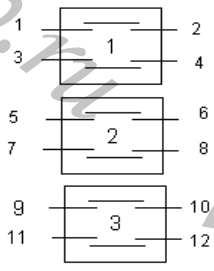


2174 Соединяемые контакты	Способ фиксации: А,С		
	Положение рукоятки		
	-45°	0°	+45°
1 - 2	X	X	-
3 - 4	X	-	X
5 - 6	-	X	-
7 - 8	-	-	X
Маркировка	3	1	2

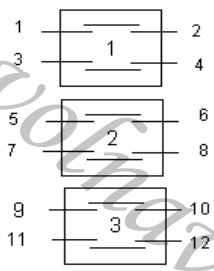


2175 Соединяемые контакты	Способ фиксации: Д			
	Положение рукоятки			
	-90°	0°	+90°	+180°
1 - 2	-	X	X	X
3 - 4	-	X	-	-
5 - 6	-	-	-	X
7 - 8	-	X	X	X
Маркировка	0	1	2	3

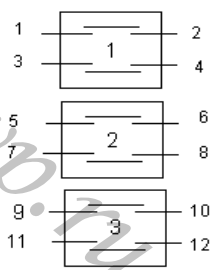
					АВКГ 1848	Стр.
						02-27
Изм.	Лист	№ докум	Подпись	Дата		



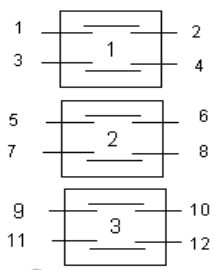
3001 Соединяемые контакты	Способ фиксации: А, С		
	Положение рукоятки		
	-45°	0°	+45°
1 - 2	-	-	X
3 - 4	-	-	X
5 - 6	X	X	-
7 - 8	X	-	X
9 - 10	-	X	-
11 - 12	X	-	-
Маркировка	3	1	2



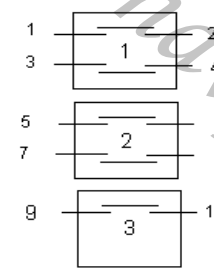
3002 Соединяемые контакты	Способ фиксации: С		
	Положение рукоятки		
	-45°	0°	+45°
1 - 2	-	X	X
3 - 4	X	-	-
5 - 6	-	X	X
7 - 8	X	-	-
9 - 10	-	X	X
11 - 12	-	-	X
Маркировка	3	1	2



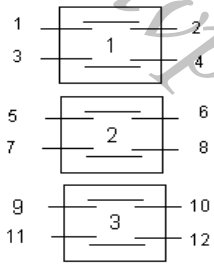
3003 Соединяемые контакты	Способ фиксации: Л				
	Положение рукоятки				
	-90°	-45°	0°	+45°	+90°
1 - 2	X	-	-	-	-
3 - 4	-	-	-	-	X
5 - 6	X	-	-	-	X
7 - 8	X	-	-	-	X
9 - 10	-	-	-	X	X
11 - 12	X	X	-	-	-
Маркировка	3	4	0	1	2



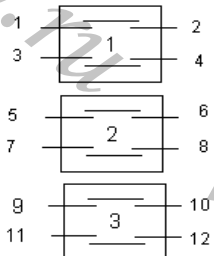
3004 Соединяемые контакты	Способ фиксации: Ф			
	Положение рукоятки			
	-90°	-45°	0°	+45°
1 - 2	X	-	-	-
3 - 4	X	X	-	-
5 - 6	-	-	-	X
7 - 8	-	-	X	X
9 - 10	-	-	X	-
11 - 12	-	-	X	-
Маркировка	3	4	1	2



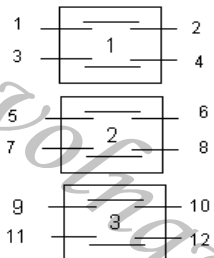
3005 Соединяемые контакты	Способ фиксации: Л				
	Положение рукоятки				
	-90°	-45°	0°	+45°	+90°
1 - 2	-	X	-	-	-
3 - 4	-	-	-	X	-
5 - 6	X	-	-	-	-
7 - 8	-	-	-	-	X
9 - 10	-	X	-	X	-
Маркировка	3	4	0	1	2



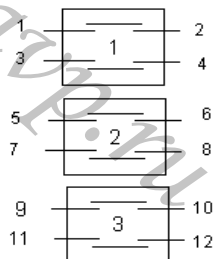
3006 Соединяемые контакты	Способ фиксации: Ф			
	Положение рукоятки			
	-90°	-45°	0°	+45°
1 - 2	-	-	X	X
3 - 4	-	-	X	X
5 - 6	-	-	X	X
7 - 8	-	-	X	X
9 - 10	-	-	X	X
11 - 12	-	X	X	-
Маркировка	0	3	1	2



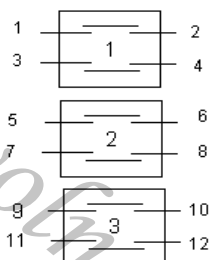
3007 Соединяемы е контакты	Способ фиксации: Х					
	Положение рукоятки					
	-90°	-45°	0°	+45°	+90°	+135°
1 - 2	X	-	X	X	X	X
3 - 4	-	X	X	X	X	X
5 - 6	X	X	X	-	X	X
7 - 8	X	X	-	X	X	X
9 - 10	X	X	X	X	X	-
11 - 12	X	X	X	X	-	X
Маркировка	5	6	1	2	3	4



3008 Соединяемые контакты	Способ фиксации: А, С		
	Положение рукоятки		
	-45°	0°	+45°
1 - 2	X	-	X
3 - 4	X	-	X
5 - 6	X	-	X
7 - 8	X	-	X
9 - 10	X	-	X
11 - 12	-	X	X
Маркировка	3	1	2



3009 Соединяемые контакты	Способ фиксации: Н							
	Положение рукоятки							
	-135°	-90°	-45°	0°	+45°	+90°	+135°	+180°
1 - 2	-	-	-	-	X	X	X	X
3 - 4	X	X	X	X	-	-	-	-
5 - 6	-	-	X	X	-	-	X	X
7 - 8	X	X	-	-	X	X	-	-
9 - 10	-	X	-	X	-	X	-	X
11 - 12	X	-	X	-	X	-	X	-
Маркировка	6	7	8	1	2	3	4	5

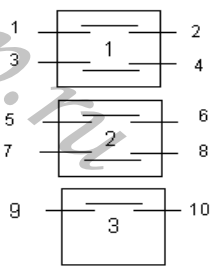


3010 Соединяемые контакты	Способ фиксации: А, С		
	Положение рукоятки		
	-45°	0°	+45°
1 - 2	-	X	-
3 - 4	-	X	-
5 - 6	-	X	-
7 - 8	-	-	X
9 - 10	X	-	-
11 - 12	X	-	X
Маркировка	3	1	2

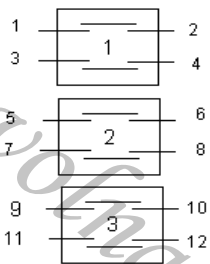
Стр.

АВКГ 1848

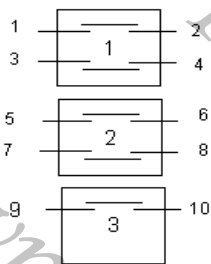
Изм. Лист № докум. Подпись Дата



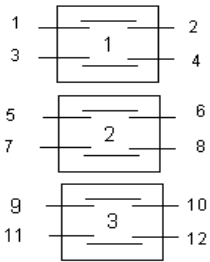
3011 Соединяемые контакты	Способ фиксации: С С НАМИ НАДЕЖНО		
	Положение рукоятки		
	-45°	0°	+45°
1 - 2	-	X	X
3 - 4	-	X	-
5 - 6	-	-	X
7 - 8	-	X	-
9 - 10	-	-	X
Маркировка	0	1	2



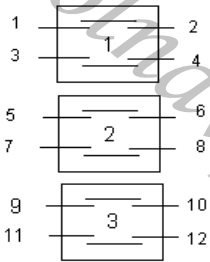
3012 Соединяемые контакты	Способ фиксации: А			
	Положение рукоятки			
	-45°	0°	0°	+45°
1 - 2	-	-	X	X
3 - 4	-	-	X	X
5 - 6	X	X	-	-
7 - 8	-	-	-	X
9 - 10	-	-	-	X
11 - 12	X	-	-	-



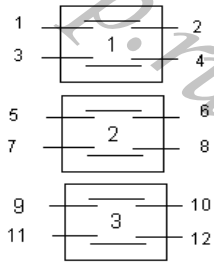
3013 Соединяемые контакты	Способ фиксации: Х					
	Положение рукоятки					
	-90°	-45°	0°	+45°	+90°	+135°
1 - 2	-	-	X	-	X	X
3 - 4	X	X	X	-	-	-
5 - 6	-	-	X	-	X	X
7 - 8	X	X	X	-	-	-
9 - 10	-	X	-	-	-	X
Маркировка	3	4	5	0	1	2



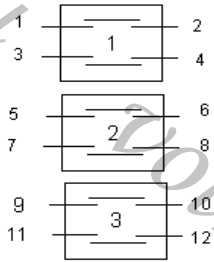
3014 Соединяемые контакты	Способ фиксации: Б, И	
	Положение рукоятки	
	0°	+45°
1 - 2	-	X
3 - 4	-	X
5 - 6	-	X
7 - 8	-	X
9 - 10	-	X
11 - 12	-	X
Маркировка	0	1



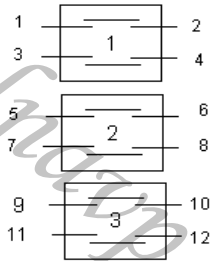
3015 Соединяемые контакты	Способ фиксации: Л				
	Положение рукоятки				
	-90°	-45°	0°	+45°	+90°
1 - 2	-	-	-	X	X
3 - 4	X	X	-	-	-
5 - 6	-	-	X	-	-
7 - 8	-	-	X	-	-
9 - 10	X	-	-	-	X
11 - 12	-	X	-	X	-
Маркировка	4	5	1	2	3



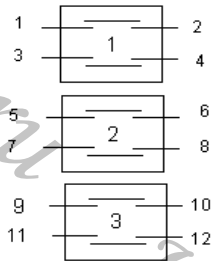
3016 Соединяемые контакты	Способ фиксации: А			
	Положение рукоятки			
	-45°	0°	0°	+45°
1 - 2	-	-	X	X
3 - 4	-	-	X	X
5 - 6	-	-	X	X
7 - 8	-	X	X	-
9 - 10	X	-	-	-
11 - 12	-	-	-	X



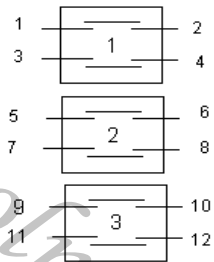
3017 Соединяемые контакты	Способ фиксации: А			
	Положение рукоятки			
	-45°	0°	0°	+45°
1 - 2	-	-	X	X
3 - 4	-	-	X	X
5 - 6	-	-	X	X
7 - 8	-	-	X	X
9 - 10	-	-	X	X
11 - 12	-	-	X	X



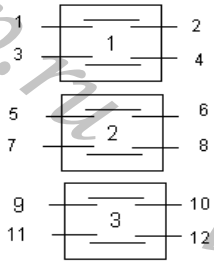
3018 Соединяемые контакты	Способ фиксации: А			
	Положение рукоятки			
	-45°	0°	0°	+45°
1 - 2	-	-	-	X
3 - 4	-	-	-	X
5 - 6	X	-	-	-
7 - 8	X	-	-	-
9 - 10	-	-	X	X
11 - 12	X	X	-	-



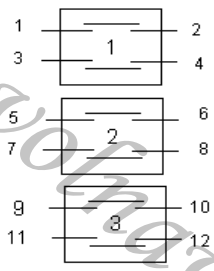
3019 Соединяемые контакты	Способ фиксации: А			
	Положение рукоятки			
	-45°	0°	0°	+45°
1 - 2	-	-	X	X
3 - 4	-	-	X	X
5 - 6	X	X	-	-
7 - 8	X	X	-	-
9 - 10	X	-	-	-
11 - 12	-	-	-	X



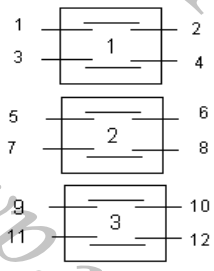
3020 Соединяемые контакты	Способ фиксации: А			
	Положение рукоятки			
	-45°	0°	0°	+45°
1 - 2	-	-	X	X
3 - 4	-	-	X	X
5 - 6	X	X	-	-
7 - 8	-	X	X	-
9 - 10	-	-	-	X
11 - 12	X	-	-	-



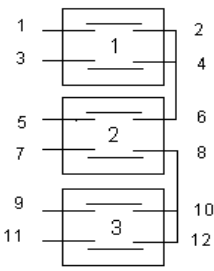
3021 Соединяемые контакты	Способ фиксации: А			
	Положение рукоятки			
	-45°	0°	←	+45°
1 - 2	-	-	X	X
3 - 4	-	-	X	X
5 - 6	-	-	X	X
7 - 8	-	-	-	X
9 - 10	-	X	X	-
11 - 12	-	X	X	-



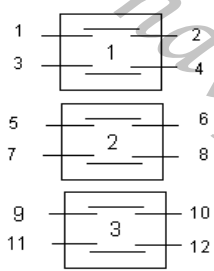
3022 Соединяемые контакты	Способ фиксации: А			
	Положение рукоятки			
	-45°	0°	←	+45°
1 - 2	-	-	-	X
3 - 4	X	-	-	-
5 - 6	-	-	X	X
7 - 8	-	X	X	-
9 - 10	-	X	X	-
11 - 12	X	X	-	-



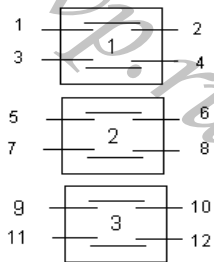
3023 Соединяемые контакты	Способ фиксации: А, С		
	Положение рукоятки		
	-45°	0°	+45°
1 - 2	-	X	X
3 - 4	X	X	-
5 - 6	-	-	X
7 - 8	-	-	X
9 - 10	X	-	-
11 - 12	X	-	-
Маркировка	3	1	2



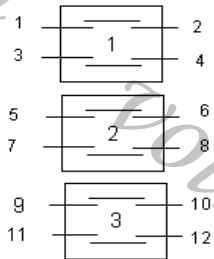
3024 Соединяемые контакты	Способ фиксации: Е		
	Положение рукоятки		
	-90°	0°	+90°
1 - 2	X	-	-
3 - 4	-	-	X
5 - 6	-	X	-
7 - 8	-	X	X
9 - 10	X	-	X
11 - 12	X	X	-
Маркировка	3	1	2



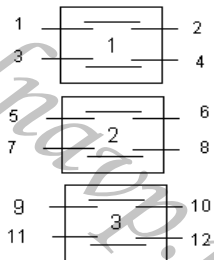
3025 Соединяемые контакты	Способ фиксации: Ф			
	Положение рукоятки			
	-90°	-45°	0°	+45°
1 - 2	X	X	-	X
3 - 4	-	X	-	-
5 - 6	-	-	-	X
7 - 8	-	-	-	X
9 - 10	X	-	-	-
11 - 12	X	-	-	-
Маркировка	3	4	1	2



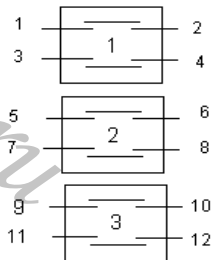
3026 Соединяемые контакты	Способ фиксации: А, С		
	Положение рукоятки		
	-45 ⁰	0 ⁰	+45 ⁰
1 – 2	X	-	-
3 – 4	-	-	X
5 – 6	-	X	X
7 – 8	X	X	-
9 – 10	-	X	X
11 – 12	X	X	-
Маркировка	3	1	2



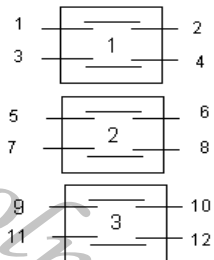
3027 Соединяемые контакты	Способ фиксации: Л				
	Положение рукоятки				
	-90 ⁰	-45 ⁰	0 ⁰	+45 ⁰	+90 ⁰
1 – 2	X	-	-	-	-
3 – 4	-	-	-	-	X
5 – 6	X	-	-	-	-
7 – 8	-	-	-	-	X
9 – 10	-	-	-	X	X
11 – 12	X	X	-	-	-
Маркировка	3	4	0	1	2



3028 Соединяемые контакты	Способ фиксации: Ф			
	Положение рукоятки			
	-90 ⁰	-45 ⁰	0 ⁰	+45 ⁰
1 – 2	X	X	X	-
3 – 4	X	X	-	-
5 – 6	-	-	X	X
7 – 8	-	-	X	-
9 – 10	X	-	-	-
11 – 12	-	X	X	-
Маркировка	2	3	0	1



3029 Соединяемые контакты	Способ фиксации: Ф			
	Положение рукоятки			
	-90 ⁰	-45 ⁰	0 ⁰	+45 ⁰
1 – 2	X	X	X	-
3 – 4	X	X	X	-
5 – 6	X	X	-	-
7 – 8	X	-	X	-
9 – 10	-	-	X	-
11 – 12	-	X	-	-
Маркировка	3	4	1	2

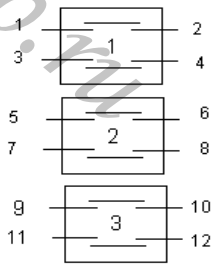


3030 Соединяемые контакты	Способ фиксации: А, С		
	Положение рукоятки		
	-45 ⁰	0 ⁰	+45 ⁰
1 – 2	X	-	-
3 – 4	X	-	-
5 – 6	-	-	X
7 – 8	-	-	X
9 – 10	-	-	X
11 – 12	-	-	X
Маркировка	2	0	1

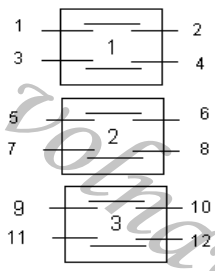
Стр.

АВКГ 1848

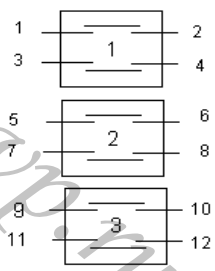
Изм. Лист № докум. Подпись Дата



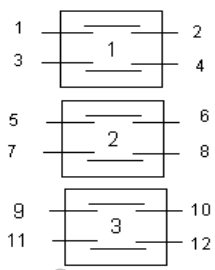
3031 Соединяемые контакты	Способ фиксации: А, С		
	Положение рукоятки		
	-45°	0°	+45°
1 – 2	X	-	-
3 – 4	-	-	X
5 – 6	X	-	-
7 – 8	-	-	X
9 – 10	X	-	-
11 – 12	-	-	X
Маркировка	2	0	1



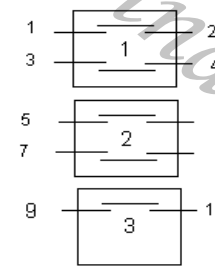
3032 Соединяемые контакты	Способ фиксации: (Е), Л				
	Положение рукоятки				
	-90°	-45°	0°	+45°	+90°
1 – 2	-	-	X	-	-
3 – 4	-	-	X	-	-
5 – 6	-	-	X	-	-
7 – 8	-	-	X	-	-
9 – 10	X	-	-	-	X
11 – 12	X	-	-	-	X
Маркировка	3	0(-)	1	0(-)	2



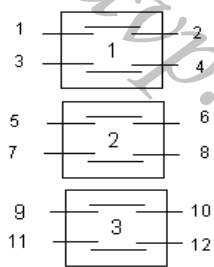
3034 Соединяемые контакты	Способ фиксации: Л				
	Положение рукоятки				
	-90°	-45°	0°	+45°	+90°
1 – 2	X	-	-	-	-
3 – 4	-	-	-	-	X
5 – 6	-	X	-	-	-
7 – 8	-	-	-	X	X
9 – 10	-	-	-	X	X
11 – 12	-	-	-	X	X
Маркировка	3	4	0	1	2



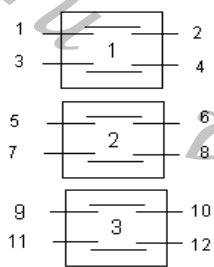
3035 Соединяемые контакты	Способ фиксации: Л				
	Положение рукоятки				
	-90°	-45°	0°	+45°	+90°
1 – 2	-	-	-	-	X
3 – 4	X	-	-	-	-
5 – 6	-	-	-	X	-
7 – 8	-	X	-	-	-
9 – 10	-	-	X	-	-
11 – 12	-	-	X	-	-
Маркировка	4	5	1	2	3



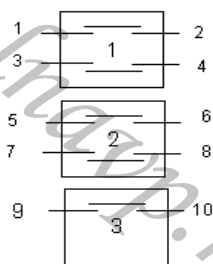
3036 Соединяемые контакты	Способ фиксации: Х					
	Положение рукоятки					
	-90°	-45°	0°	+45°	+90°	+135°
1 – 2	X	X	X	-	-	X
3 – 4	X	X	-	-	-	-
5 – 6	-	X	X	X	-	-
7 – 8	-	-	-	-	-	X
9 – 10	-	-	-	-	X	-
Маркировка	5	6	1	2	3	4



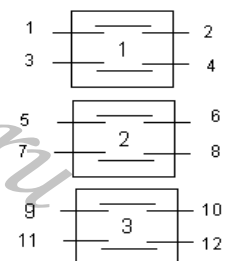
3037 Соединяемые контакты	Способ фиксации: М						
	Положение рукоятки						
	-135 ⁰	-90 ⁰	-45 ⁰	0 ⁰	+45 ⁰	+90 ⁰	+135 ⁰
1 - 2	-	-	X	-	-	-	-
3 - 4	X	X	X	-	X	X	X
5 - 6	-	-	-	-	X	X	X
7 - 8	X	X	X	-	-	-	-
9 - 10	X	-	-	-	-	-	X
11 - 12	X	X	-	-	-	X	X
Маркировка	5	6	7	1	2	3	4



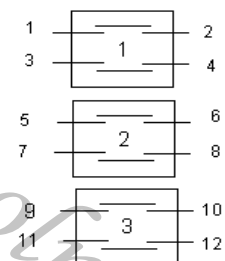
3038 Соединяемые контакты	Способ фиксации: М						
	Положение рукоятки						
	-135 ⁰	-90 ⁰	-45 ⁰	0 ⁰	+45 ⁰	+90 ⁰	+135 ⁰
1 - 2	-	-	-	X	-	-	-
3 - 4	-	-	-	X	-	-	-
5 - 6	-	-	-	-	X	X	X
7 - 8	X	X	X	-	-	-	-
9 - 10	-	X	X	-	X	X	-
11 - 12	-	-	X	-	X	-	-
Маркировка	5	6	7	1	2	3	4



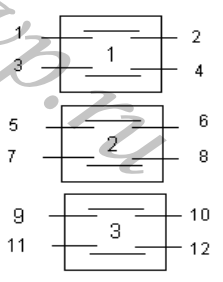
3039 Соединяемые контакты	Способ фиксации: Ф			
	Положение рукоятки			
	-90 ⁰	-45 ⁰	0 ⁰	+45 ⁰
1 - 2	-	X	X	X
3 - 4	-	-	X	X
5 - 6	-	X	X	X
7 - 8	-	-	X	X
9 - 10	-	X	-	X
Маркировка	0	3	1	2



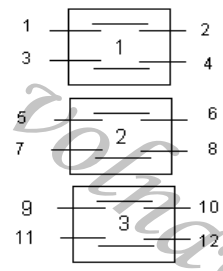
3040 Соединяемые контакты	Способ фиксации: А, С		
	Положение рукоятки		
	-45 ⁰	0 ⁰	+45 ⁰
1 - 2	X	-	X
3 - 4	X	-	X
5 - 6	X	-	X
7 - 8	X	-	X
9 - 10	-	X	-
11 - 12	-	X	-
Маркировка	3	1	2



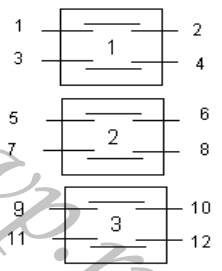
3041 Соединяемые контакты	Способ фиксации: Л				
	Положение рукоятки				
	-90 ⁰	-45 ⁰	0 ⁰	+45 ⁰	+90 ⁰
1 - 2	X	-	-	-	X
3 - 4	X	-	-	-	X
5 - 6	-	-	X	-	-
7 - 8	-	X	X	-	-
9 - 10	-	-	X	X	-
11 - 12	X	X	-	X	X
Маркировка	4	5	1	2	3



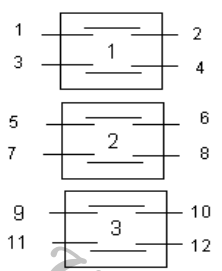
3042 Соединяемые контакты	Способ фиксации: М						
	Положение рукоятки						
	-135 ⁰	-90 ⁰	-45 ⁰	0 ⁰	+45 ⁰	+90 ⁰	+135 ⁰
1 - 2	X	-	X	-	X	-	-
3 - 4	X	-	-	-	-	-	-
5 - 6	-	-	-	-	-	-	X
7 - 8	-	X	X	-	-	-	-
9 - 10	-	X	-	-	-	X	-
11 - 12	-	-	-	-	X	X	-
Маркировка	4	5	6	0	1	2	3



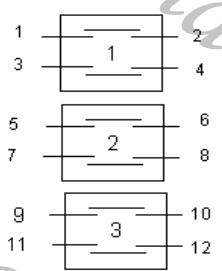
3043 Соединяемые контакты	Способ фиксации: Х					
	Положение рукоятки					
	-90 ⁰	-45 ⁰	0 ⁰	+45 ⁰	+90 ⁰	+135 ⁰
1 - 2	X	X	-	X	-	X
3 - 4	X	X	-	-	-	-
5 - 6	-	X	X	X	-	-
7 - 8	-	-	-	-	-	X
9 - 10	-	-	-	-	X	-
11 - 12	X	X	X	X	-	X
Маркировка	5	6	1	2	3	4



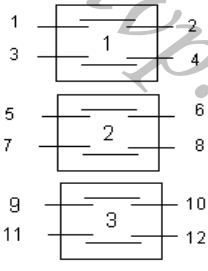
3044 Соединяемые контакты	Способ фиксации: Ф			
	Положение рукоятки			
	-90 ⁰	-45 ⁰	0 ⁰	+45 ⁰
1 - 2	-	X	-	-
3 - 4	-	-	-	X
5 - 6	X	-	-	-
7 - 8	X	-	-	-
9 - 10	X	-	-	-
11 - 12	-	-	X	-
Маркировка	3	4	1	2



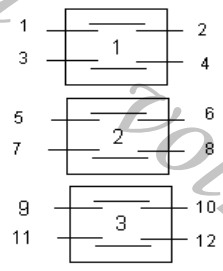
3045 Соединяемые контакты	Способ фиксации: А, С		
	Положение рукоятки		
	-45 ⁰	0 ⁰	+45 ⁰
1 - 2	-	-	X
3 - 4	-	X	X
5 - 6	X	-	-
7 - 8	X	X	-
9 - 10	-	X	-
11 - 12	X	X	-
Маркировка	3	1	2



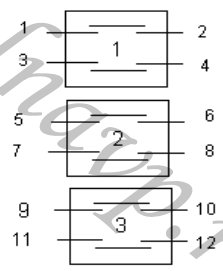
3046 Соединяемые контакты	Способ фиксации: С		
	Положение рукоятки		
	-45 ⁰	0 ⁰	+45 ⁰
1 - 2	X	-	-
3 - 4	X	-	X
5 - 6	-	-	X
7 - 8	X	-	X
9 - 10	-	X	-
11 - 12	X	-	X
Маркировка	3	1	2



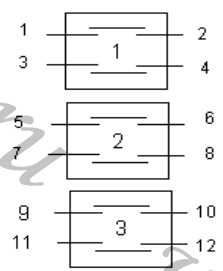
3047 Соединяемые контакты	Способ фиксации: М						
	Положение рукоятки						
	-135°	-90°	-45°	0°	+45°	+90°	+135°
1 - 2	X	X	-	-	-	-	-
3 - 4	X	-	-	-	-	-	-
5 - 6	X	X	X	-	-	-	-
7 - 8	X	X	X	X	-	-	-
9 - 10	X	X	X	X	X	-	-
11 - 12	X	X	X	X	X	X	-
Маркировка	1	2	3	4	5	6	7



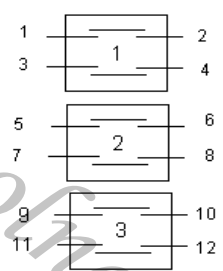
3048 Соединяемые контакты	Способ фиксации: А, С		
	Положение рукоятки		
	-45°	0°	+45°
1 - 2	-	X	X
3 - 4	-	X	X
5 - 6	X	X	-
7 - 8	-	X	X
9 - 10	X	X	-
11 - 12	-	X	X
Маркировка	3	1	2



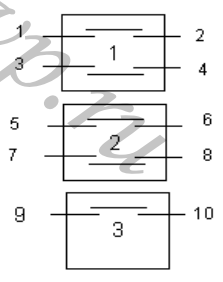
3051 Соединяемые контакты	Способ фиксации: Л				
	Положение рукоятки				
	-90°	-45°	0°	+45°	+90°
1 - 2	X	X	-	X	X
3 - 4	X	X	-	X	X
5 - 6	X	X	-	X	X
7 - 8	-	X	X	X	-
9 - 10	-	X	X	X	-
11 - 12	-	X	X	X	-
Маркировка	4	5	1	2	3



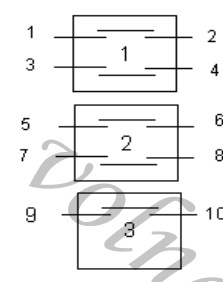
3052 Соединяемые контакты	Способ фиксации: А, С		
	Положение рукоятки		
	-45°	0°	+45°
1 - 2	-	-	X
3 - 4	-	-	X
5 - 6	-	-	X
7 - 8	-	-	X
9 - 10	-	-	X
11 - 12	X	-	-
Маркировка	2	0	1



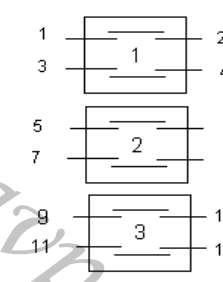
3053 Соединяемые контакты	Способ фиксации: А, С		
	Положение рукоятки		
	-45°	0°	+45°
1 - 2	X	-	-
3 - 4	X	-	-
5 - 6	-	-	X
7 - 8	-	X	-
9 - 10	X	-	X
11 - 12	X	-	X
Маркировка	3	1	2



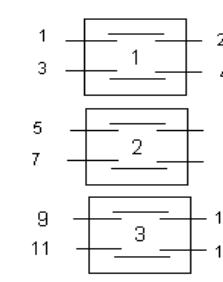
3054 Соединяемые контакты	Способ фиксации: Л				
	Положение рукоятки				
	-90°	-45°	0°	+45°	+90°
1 - 2	-	-	-	X	X
3 - 4	X	X	-	-	-
5 - 6	-	-	-	X	X
7 - 8	X	X	-	-	-
9 - 10	X	-	-	-	X
Маркировка	3	4	0	1	2



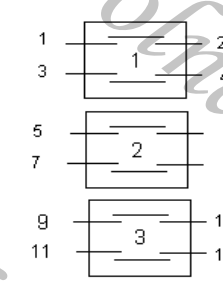
3055 Соединяемые контакты	Способ фиксации: С		
	Положение рукоятки		
	-45°	0°	+45°
1 - 2	-	X	X
3 - 4	-	X	X
5 - 6	X	X	-
7 - 8	X	X	-
9 - 10	-	X	-
Маркировка	3	1	2



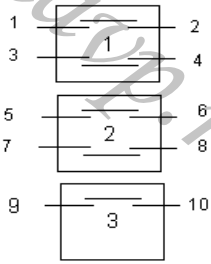
3056 Соединяемые контакты	Способ фиксации: А, С		
	Положение рукоятки		
	-45°	0°	+45°
1 - 2	X	-	-
3 - 4	-	-	X
5 - 6	X	-	-
7 - 8	-	-	X
9 - 10	-	X	-
11 - 12	X	-	X
Маркировка	3	1	2



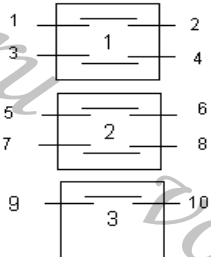
3057 Соединяемые контакты	Способ фиксации: А, С		
	Положение рукоятки		
	-45°	0°	+45°
1 - 2	X	-	-
3 - 4	-	X	X
5 - 6	X	-	X
7 - 8	-	X	-
9 - 10	X	X	-
11 - 12	-	-	X
Маркировка	3	1	2



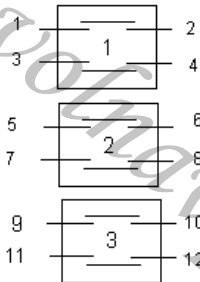
3058 Соединяемые контакты	Способ фиксации: А, С		
	Положение рукоятки		
	-45°	0°	+45°
1 - 2	-	X	X
3 - 4	-	X	X
5 - 6	X	-	-
7 - 8	X	-	-
9 - 10	-	-	X
11 - 12	-	-	X
Маркировка	3	1	2



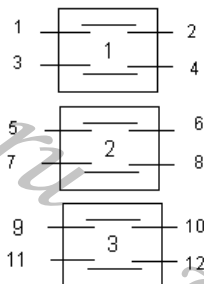
Соединяемые контакты	Способ фиксации: Л				
	Положение рукоятки				
	-90°	-45°	0°	+45°	+90°
1 - 2	-	-	-	X	X
3 - 4	X	-	-	-	-
5 - 6	X	X	-	-	-
7 - 8	-	-	-	-	X
9 - 10	-	-	X	-	-
Маркировка	4	5	1	2	3



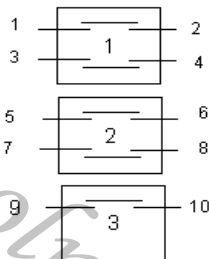
Соединяемые контакты	Способ фиксации: Л				
	Положение рукоятки				
	-90°	-45°	0°	+45°	+90°
1 - 2	X	X	-	X	X
3 - 4	X	X	-	X	X
5 - 6	X	-	-	-	X
7 - 8	X	X	-	-	-
9 - 10	-	-	-	X	X
Маркировка	3	4	0	1	2



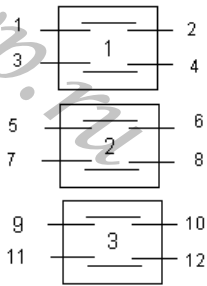
Соединяемые контакты	Способ фиксации: М						
	Положение рукоятки						
	-135°	-90°	-45°	0°	+45°	+90°	+135°
1 - 2	-	X	X	X	X	X	X
3 - 4	-	-	X	X	X	X	X
5 - 6	-	-	-	X	X	X	X
7 - 8	-	-	-	-	X	X	X
9 - 10	-	-	-	-	-	X	X
11 - 12	-	-	-	-	-	-	X
Маркировка	0	5	6	1	2	3	4



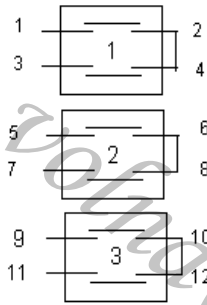
Соединяемые контакты	Способ фиксации: Ф			
	Положение рукоятки			
	-90°	-45°	0°	+45°
1 - 2	-	X	-	-
3 - 4	-	-	X	X
5 - 6	-	-	-	X
7 - 8	-	X	X	X
9 - 10	-	-	-	X
11 - 12	-	X	X	X
Маркировка	0	3	1	2



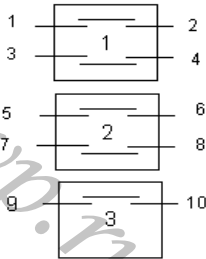
Соединяемые контакты	Способ фиксации: А, С		
	Положение рукоятки		
	-45°	0°	+45°
1 - 2	X	-	X
3 - 4	-	-	X
5 - 6	X	-	-
7 - 8	-	-	X
9 - 10	X	-	-
Маркировка	2	0	1



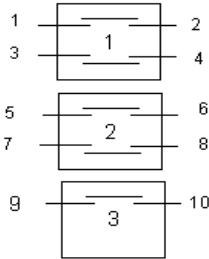
3066 Соединяемые контакты	Способ фиксации: С		
	Положение рукоятки		
	-45°	0°	+45°
1 – 2	-	-	X
3 – 4	X	X	-
5 – 6	-	-	X
7 – 8	X	X	-
9 – 10	-	-	X
11 – 12	X	-	-
Маркировка	3	1	2



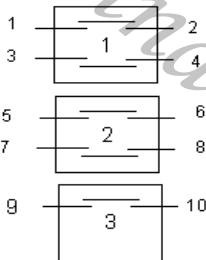
3069 Соединяемые контакты	Способ фиксации: С		
	Положение рукоятки		
	-45°	0°	+45°
1 – 2	-	X	-
3 – 4	-	-	X
5 – 6	-	X	-
7 – 8	-	-	X
9 – 10	-	X	-
11 – 12	-	-	X
Маркировка	0	1	2



3070 Соединяемые контакты	Способ фиксации: У			
	Положение рукоятки			
	-45°	0°	+45°	+90°
1 – 2	-	X	-	-
3 – 4	-	X	-	-
5 – 6	-	-	X	-
7 – 8	-	-	X	-
9 – 10	-	-	-	X
Маркировка	0	1	2	3



3071 Соединяемые контакты	Способ фиксации: У			
	Положение рукоятки			
	-45°	0°	+45°	+90°
1 – 2	-	-	X	-
3 – 4	-	-	-	X
5 – 6	-	X	-	-
7 – 8	X	-	-	-
9 – 10	-	X	X	X
Маркировка	4	1	2	3



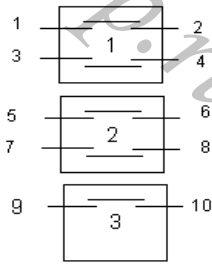
3072 Соединяемые контакты	Способ фиксации: У			
	Положение рукоятки			
	-45°	0°	+45°	+90°
1 – 2	X	-	-	-
3 – 4	-	X	-	-
5 – 6	X	-	X	-
7 – 8	-	-	-	X
9 – 10	-	X	-	-
Маркировка	4	1	2	3

Изм.	Лист	№ докум	Подпись	Дата
------	------	---------	---------	------

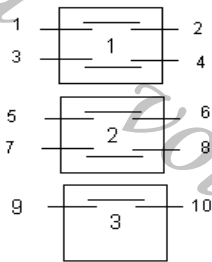
АВКГ 1848

Стр.

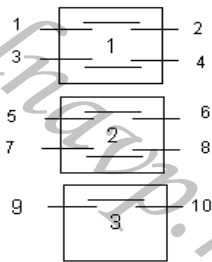
03-13



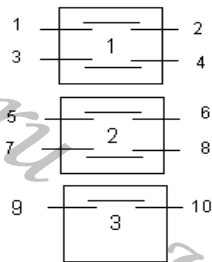
3073 Соединяемые контакты	Способ фиксации: У			
	Положение рукоятки			
	-45 ⁰	0 ⁰	+45 ⁰	+90 ⁰
1 – 2	-	-	X	-
3 – 4	-	X	-	X
5 – 6	X	-	-	-
7 – 8	-	-	X	-
9 – 10	-	X	-	X
Маркировка	4	1	2	3



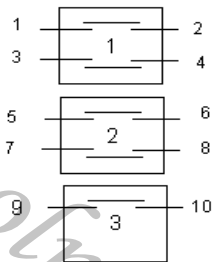
3074 Соединяемые контакты	Способ фиксации: Ф			
	Положение рукоятки			
	-90 ⁰	-45 ⁰	0 ⁰	+45 ⁰
1 – 2	-	-	X	X
3 – 4	-	X	-	-
5 – 6	-	-	-	X
7 – 8	-	X	X	-
9 – 10	-	X	-	-
Маркировка	0	3	1	2



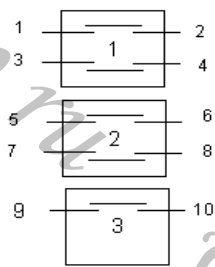
3075 Соединяемые контакты	Способ фиксации: У			
	Положение рукоятки			
	-45 ⁰	0 ⁰	+45 ⁰	+90 ⁰
1 – 2	X	-	X	-
3 – 4	X	-	X	-
5 – 6	-	-	-	X
7 – 8	-	X	-	-
9 – 10	X	X	X	-
Маркировка	0	1	2	3



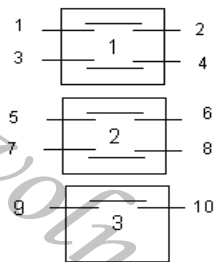
3076 Соединяемые контакты	Способ фиксации: У			
	Положение рукоятки			
	-45 ⁰	0 ⁰	+45 ⁰	+90 ⁰
1 – 2	-	X	X	-
3 – 4	X	X	-	-
5 – 6	X	X	-	X
7 – 8	X	-	-	-
9 – 10	X	X	X	-
Маркировка	4	1	2	3



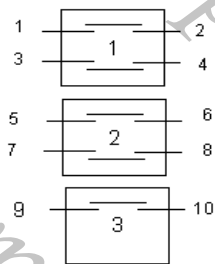
3077 Соединяемые контакты	Способ фиксации: Ф			
	Положение рукоятки			
	-90 ⁰	-45 ⁰	0 ⁰	+45 ⁰
1 – 2	-	X	-	-
3 – 4	-	X	-	-
5 – 6	-	X	-	X
7 – 8	-	-	X	-
9 – 10	-	-	-	X
Маркировка	0	3	1	2



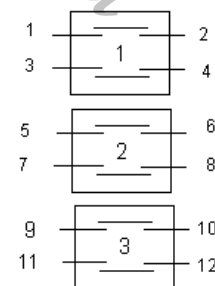
3078 Соединяемые контакты	Способ фиксации: У			
	Положение рукоятки			
	-45°	0°	+45°	+90°
1 – 2	X	X	-	X
3 – 4	X	X	-	X
5 – 6	X	-	X	X
7 – 8	X	-	X	X
9 – 10	-	-	X	X
Маркировка	4	1	2	3



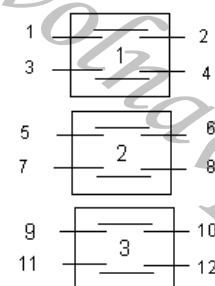
3079 Соединяемые контакты	Способ фиксации: Ф			
	Положение рукоятки			
	-90°	-45°	0°	+45°
1 – 2	-	-	X	-
3 – 4	-	-	-	X
5 – 6	-	X	-	X
7 – 8	-	-	-	X
9 – 10	-	X	-	-
Маркировка	0	3	1	2



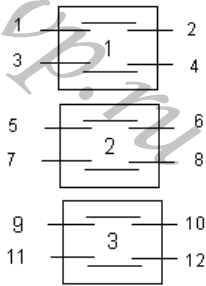
3080 Соединяемые контакты	Способ фиксации: У			
	Положение рукоятки			
	-45°	0°	+45°	+90°
1 – 2	X	-	-	-
3 – 4	-	X	-	-
5 – 6	-	-	X	-
7 – 8	-	-	-	X
9 – 10	-	X	-	-
Маркировка	4	1	2	3



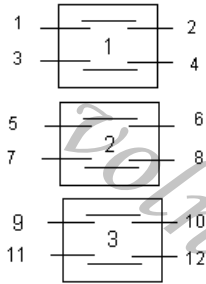
3082 Соединяемые контакты	Способ фиксации: И	
	Положение рукоятки	
	0°	+45°
1 – 2	X	-
3 – 4	-	X
5 – 6	-	X
7 – 8	-	X
9 – 10	-	X
11 – 12	-	X
Маркировка	1	2



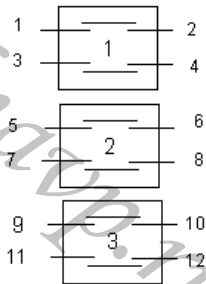
3083 Соединяемые контакты	Способ фиксации: И	
	Положение рукоятки	
	0°	+45°
1 – 2	X	-
3 – 4	X	-
5 – 6	-	X
7 – 8	-	X
9 – 10	-	X
11 – 12	-	X
Маркировка	1	2



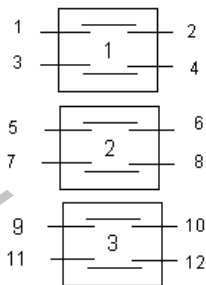
3085 Соединяемые контакты	Способ фиксации: Φ			
	Положение рукоятки			
	-90^0	-45^0	0^0	$+45^0$
1 – 2	X	-	-	X
3 – 4	-	X	X	-
5 – 6	X	-	X	-
7 – 8	-	X	X	-
9 – 10	-	-	X	X
11 – 12	-	X	-	X
Маркировка	3	4	1	2



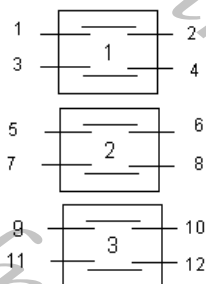
3086 Соединяемые контакты	Способ фиксации: Φ			
	Положение рукоятки			
	-90^0	-45^0	0^0	$+45^0$
1 – 2	-	X	X	-
3 – 4	X	-	-	X
5 – 6	-	X	-	X
7 – 8	-	X	X	-
9 – 10	X	-	-	X
11 – 12	-	X	-	X
Маркировка	3	4	1	2



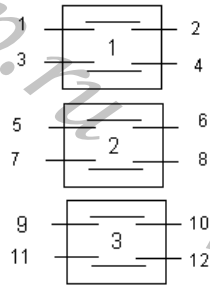
3087 Соединяемые контакты	Способ фиксации: Φ			
	Положение рукоятки			
	-90^0	-45^0	0^0	$+45^0$
1 – 2	-	X	X	-
3 – 4	X	-	X	-
5 – 6	-	-	X	X
7 – 8	-	X	-	X
9 – 10	X	-	-	-
11 – 12	-	-	X	-
Маркировка	3	4	1	2



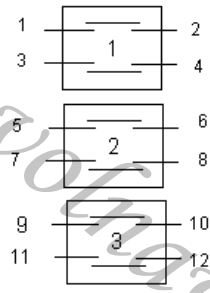
3088 Соединяемые контакты	Способ фиксации: Υ			
	Положение рукоятки			
	-45^0	0^0	$+45^0$	$+90^0$
1 – 2	-	-	X	-
3 – 4	X	-	X	X
5 – 6	X	X	-	X
7 – 8	-	X	-	-
9 – 10	-	-	-	X
11 – 12	-	-	-	X
Маркировка	4	1	2	3



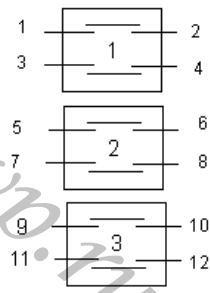
3089 Соединяемые контакты	Способ фиксации: Υ			
	Положение рукоятки			
	-45^0	0^0	$+45^0$	$+90^0$
1 – 2	-	X	-	-
3 – 4	X	X	-	X
5 – 6	X	-	X	X
7 – 8	-	-	X	-
9 – 10	X	-	-	-
11 – 12	-	X	-	-
Маркировка	4	1	2	3



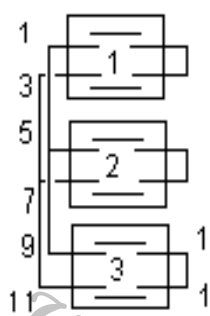
3090 Соединяемые контакты	Способ фиксации: И	
	Положение рукоятки	
	0°	+45°
1 - 2	-	X
3 - 4	X	-
5 - 6	X	-
7 - 8	-	X
9 - 10	X	-
11 - 12	-	X
Маркировка	1	2



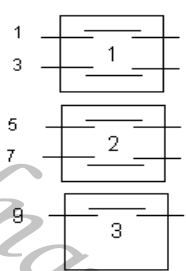
3091 Соединяемые контакты	Способ фиксации: С		
	Положение рукоятки		
	-45°	0°	+45°
1 - 2	-	-	X
3 - 4	-	-	X
5 - 6	X	-	-
7 - 8	X	-	-
9 - 10	-	X	-
11 - 12	-	-	X
Маркировка	3	1	2



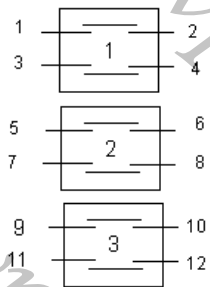
3093 Соединяемые контакты	Способ фиксации: Л, (Е)				
	Положение рукоятки				
	-90°	-45°	0°	+45°	+90°
1 - 2	-	-	-	X	X
3 - 4	X	X	-	-	-
5 - 6	-	-	X	-	-
7 - 8	-	-	X	-	-
9 - 10	X	-	-	-	X
11 - 12	X	X	-	X	X
Маркировка	4	5 (-)	1	2 (-)	3



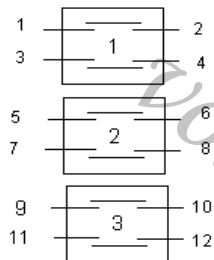
3097 Соединяемые контакты	Способ фиксации: Д (без ограничения хода рукоятки)			
	Положение рукоятки			
	-90°	0°	+90°	+180°
1 - 2	X	X	-	-
3 - 4	-	-	X	X
5 - 6	X	-	X	-
7 - 8	-	X	-	X
9 - 10	X	-	-	X
11 - 12	-	X	X	-
Маркировка	4	1	2	3



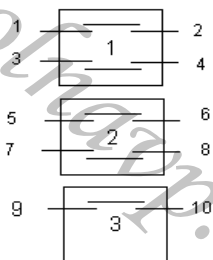
3098 Соединяемые контакты	Способ фиксации: Н (без ограничения хода рукоятки)							
	Положение рукоятки							
	-135°	-90°	-45°	0°	+45°	+90°	+135°	+180°
1 - 2	-	-	-	-	-	X	-	X
3 - 4	-	X	-	X	-	-	-	-
5 - 6	-	X	-	X	-	-	-	-
7 - 8	-	X	-	-	-	-	-	X
9 - 10	-	-	-	X	-	X	-	-
Маркировка	0	1	0	2	0	3	0	4



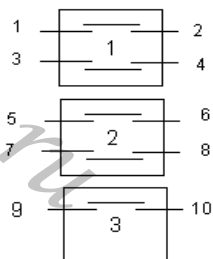
3099 Соединяемые контакты	Способ фиксации: Н (без ограничения хода рукоятки)							
	Положение рукоятки							
	-135°	-90°	-45°	0°	+45°	+90°	+135°	+180°
1 - 2	-	-	-	-	-	X	-	X
3 - 4	-	-	-	-	-	X	-	-
5 - 6	-	X	-	-	-	-	-	-
7 - 8	-	X	-	-	-	-	-	X
9 - 10	-	-	-	X	-	-	-	-
11 - 12	-	-	-	X	-	-	-	-
Маркировка	0	1	0	2	0	3	0	4



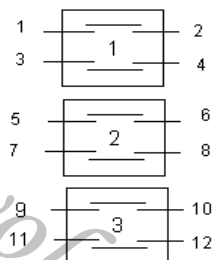
3100 Соединяемые контакты	Способ фиксации: Х					
	Положение рукоятки					
	-90°	-45°	0°	+45°	+90°	+135°
1 - 2	-	X	-	-	-	-
3 - 4	-	X	-	-	-	-
5 - 6	-	-	-	X	-	-
7 - 8	-	-	-	X	-	-
9 - 10	-	-	-	-	-	X
11 - 12	-	-	-	-	-	X
Маркировка	0	3	0	1	0	2



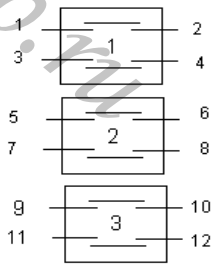
3102* Соединяемые контакты	Без рукоятки, без фиксации положений коммутации	
	-90°	0°
	1 - 2	-
3 - 4	X	-
5 - 6	-	X
7 - 8	X	-
9 - 10	-	X
* применяется в приводе высоковольтного электромагнитного выключателя		



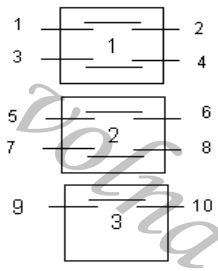
3103 Соединяемые контакты	Способ фиксации: К				
	Положение рукоятки				
	-45°	0°	+45°	+90°	+135°
1 - 2	X	-	-	-	-
3 - 4	-	-	X	X	X
5 - 6	-	-	-	-	X
7 - 8	X	-	-	-	-
9 - 10	-	-	-	X	X
Маркировка	4	0	1	2	3



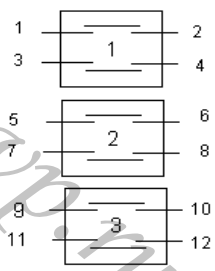
3104 Соединяемые контакты	Способ фиксации: У			
	Положение рукоятки			
	-45°	0°	+45°	+90°
1 - 2	-	-	X	X
3 - 4	X	-	-	-
5 - 6	X	-	-	X
7 - 8	-	-	X	-
9 - 10	-	X	-	-
11 - 12	-	X	-	-
Маркировка	4	1	2	3



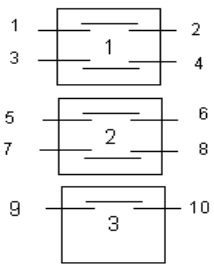
3105 Соединяемые контакты	Способ фиксации: Л				
	Положение рукоятки				
	-90°	-45°	0°	+45°	+90°
1 - 2	X	-	-	-	-
3 - 4	-	-	-	-	X
5 - 6	-	-	-	X	-
7 - 8	-	-	-	X	X
9 - 10	-	-	-	-	X
11 - 12	X	-	-	-	-
Маркировка	3	0	0	1	2



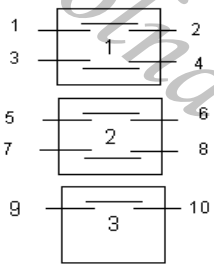
3106 Соединяемые контакты	Способ фиксации: К				
	Положение рукоятки				
	-45°	0°	+45°	+90°	+135°
1 - 2	-	-	X	-	X
3 - 4	-	-	-	X	X
5 - 6	-	X	X	X	X
7 - 8	-	X	X	X	X
9 - 10	-	X	X	X	X
Маркировка	0	1	2	3	4



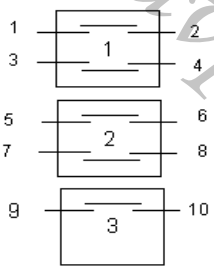
3107 Соединяемые контакты	Способ фиксации: У			
	Положение рукоятки			
	-45°	0°	+45°	+90°
1 - 2	-	X	-	-
3 - 4	-	-	-	X
5 - 6	-	X	-	-
7 - 8	-	-	-	X
9 - 10	-	-	X	X
11 - 12	-	-	X	X
Маркировка	1	2	3	4



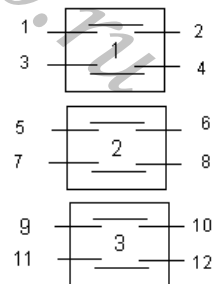
3108 Соединяемые контакты	Способ фиксации: Ф			
	Положение рукоятки			
	-90°	-45°	0°	+45°
1 - 2	X	-	-	-
3 - 4	X	-	-	-
5 - 6	X	-	-	-
7 - 8	-	X	-	-
9 - 10	-	-	-	X
Маркировка	2	3	0	1



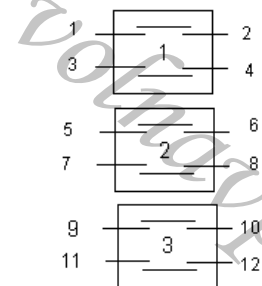
3109 Соединяемые контакты	Способ фиксации: Л				
	Положение рукоятки				
	-90°	-45°	0°	+45°	+90°
1 - 2	X	X	-	X	X
3 - 4	-	-	-	X	X
5 - 6	-	-	-	-	X
7 - 8	-	X	-	-	-
9 - 10	X	-	-	-	-
Маркировка	4	3	0	1	2



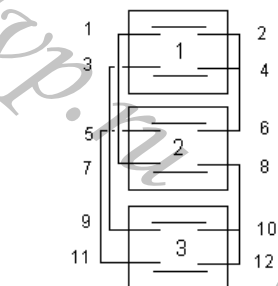
Соединяемые контакты	Способ фиксации: Л				
	Положение рукоятки				
	-90 ⁰	-45 ⁰	0 ⁰	+45 ⁰	+90 ⁰
1 - 2	X	X	-	-	-
3 - 4	X	-	X	-	-
5 - 6	X	-	-	X	-
7 - 8	X	-	-	-	X
9 - 10	-	X	X	X	X
Маркировка	1	2	3	4	5



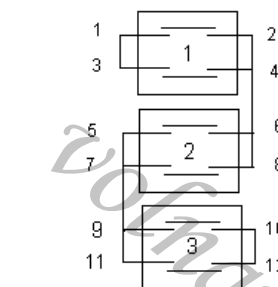
Соединяемые контакты	Способ фиксации: Н							
	Положение рукоятки							
	-135 ⁰	-90 ⁰	-45 ⁰	0 ⁰	+45 ⁰	+90 ⁰	+135 ⁰	+180 ⁰
1 - 2	-	X	-	-	-	-	-	-
3 - 4	X	-	-	-	-	-	-	-
5 - 6	X	X	-	X	X	X	X	X
7 - 8	-	-	-	-	X	X	-	-
9 - 10	-	-	-	-	-	-	X	X
11 - 12	-	-	-	-	-	X	-	X
Маркировка	7	8	1	2	3	4	5	6



Соединяемые контакты	Способ фиксации: С, (Ж)		
	Положение рукоятки		
	-45 ⁰	0 ⁰	+45 ⁰
1 - 2	-	-	X
3 - 4	X	-	-
5 - 6	-	-	X
7 - 8	X	-	-
9 - 10	-	-	X
11 - 12	X	-	-
Маркировка	2	0 (-)	1



Соединяемые контакты	Способ фиксации: Д			
	Положение рукоятки			
	-90 ⁰	0 ⁰	+90 ⁰	+180 ⁰
1 - 2	X	X	-	-
3 - 4	X	-	X	-
5 - 6	X	-	-	X
7 - 8	-	-	X	X
9 - 10	-	X	-	X
11 - 12	-	X	X	-
Маркировка	4	1	2	3

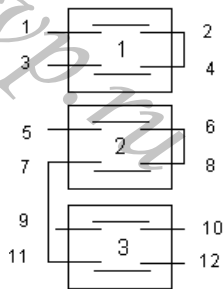


Соединяемые контакты	Способ фиксации: Ф			
	Положение рукоятки			
	-90 ⁰	-45 ⁰	0 ⁰	+45 ⁰
1 - 2	-	-	-	X
3 - 4	-	-	-	X
5 - 6	-	-	X	X
7 - 8	-	-	X	X
9 - 10	-	X	X	X
11 - 12	-	X	X	X
Маркировка	0	1	2	3

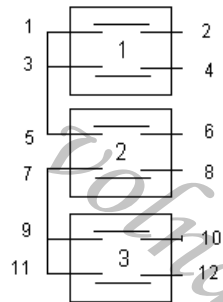
Стр.

АВКГ 1848

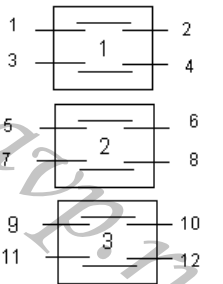
Изм. Лист № докум. Подпись Дата



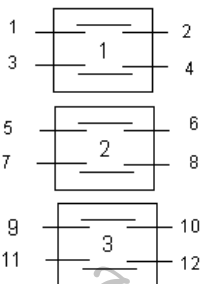
3117 Соединяемые контакты	Способ фиксации: Л				
	Положение рукоятки				
	-90°	-45°	0°	+45°	+90°
1 - 2	X	-	-	-	-
3 - 4	-	-	-	X	X
5 - 6	X	X	-	-	-
7 - 8	-	-	-	-	X
9 - 10	-	X	-	X	-
11 - 12	-	-	X	-	-
Маркировка	1	2	3	4	5



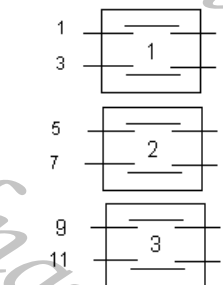
3118 Соединяемые контакты	Способ фиксации: У			
	Положение рукоятки			
	-45°	0°	+45°	+90°
1 - 2	X	-	-	-
3 - 4	-	-	X	-
5 - 6	-	-	-	X
7 - 8	X	-	-	-
9 - 10	-	-	X	-
11 - 12	-	-	-	X
Маркировка	4	1	2	3



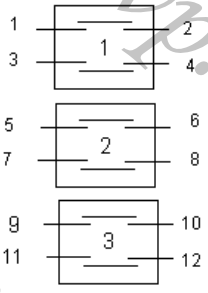
3119 Соединяемые контакты	Способ фиксации: М						
	Положение рукоятки						
	-135°	-90°	-45°	0°	+45°	+90°	+135°
1 - 2	X	X	X	-	X	-	-
3 - 4	-	X	-	-	-	-	-
5 - 6	X	-	-	-	-	-	-
7 - 8	-	-	-	-	-	-	X
9 - 10	-	-	-	-	-	X	-
11 - 12	-	-	-	-	-	X	X
Маркировка	6	5	4	0	1	2	3



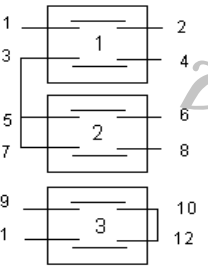
3120 Соединяемые контакты	Способ фиксации: М						
	Положение рукоятки						
	-135°	-90°	-45°	0°	+45°	+90°	+135°
1 - 2	-	X	X	X	X	X	X
3 - 4	-	X	-	X	X	X	X
5 - 6	-	-	-	-	-	X	X
7 - 8	-	-	X	-	X	-	-
9 - 10	-	X	-	-	-	-	X
11 - 12	-	-	X	X	X	X	X
Маркировка	0	1	2	3	4	5	6



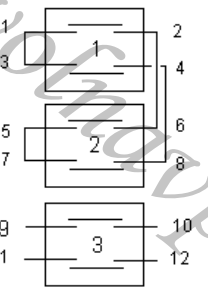
3121 Соединяемые контакты	Способ фиксации: С		
	Положение рукоятки		
	-45°	0°	+45°
1 - 2	X	-	-
3 - 4	-	-	X
5 - 6	-	X	X
7 - 8	X	-	-
9 - 10	-	X	-
11 - 12	-	-	X
Маркировка	3	1	2



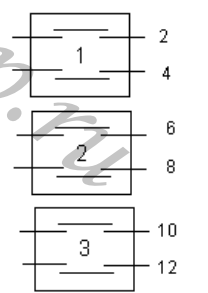
3122 Соединяемые контакты	Способ фиксации: У			
	Положение рукоятки			
	-45°	0°	+45°	+90°
1 – 2	-	X	-	-
3 – 4	-	-	X	-
5 – 6	-	-	-	X
7 – 8	-	X	-	-
9 – 10	-	-	X	-
11 – 12	-	-	-	X
Маркировка	0	1	2	3



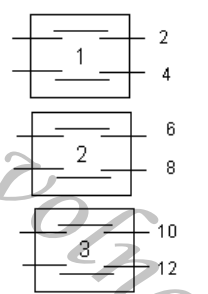
3123 Соединяемые контакты	Способ фиксации: Л				
	Положение рукоятки				
	-90°	-45°	0°	+45°	+90°
1 - 2	-	-	X	-	-
3 - 4	X	X	-	X	X
5 - 6	-	-	-	-	X
7 - 8	X	-	-	-	-
9 - 10	-	-	-	X	X
11 - 12	X	X	-	-	-
Маркировка	4	5	1	2	3



3124 Соединяемые контакты	Способ фиксации: С		
	Положение рукоятки		
	-45°	0°	+45°
1 – 2	-	-	X
3 – 4	X	-	-
5 – 6	X	-	-
7 – 8	-	-	X
9 – 10	X	-	X
11 – 12	X	-	X
Маркировка	2	0	1



3125 Соединяемые контакты	Способ фиксации: М						
	Положение рукоятки						
	-135°	-90°	-45°	0°	+45°	+90°	+135°
1 - 2	-	-	-	X	-	-	-
3 - 4	X	X	X	-	X	X	X
5 - 6	X	X	-	-	-	-	-
7 - 8	-	-	-	-	-	X	X
9 - 10	X	-	-	-	-	-	X
11 - 12	-	-	-	X	-	-	-
Маркировка	5	6	7	1	2	3	4

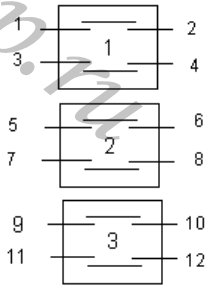


3126 Соединяемые контакты	Способ фиксации: Л				
	Положение рукоятки				
	-90°	-45°	0°	+45°	+90°
1 - 2	X	-	-	-	-
3 - 4	-	-	-	X	X
5 - 6	X	X	-	-	-
7 - 8	-	-	-	-	X
9 - 10	-	X	-	X	-
11 - 12	-	-	X	-	-
Маркировка	4	5	1	2	3

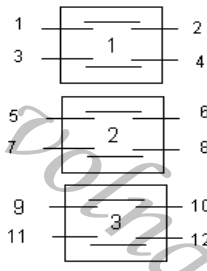
Стр.

АВКГ 1848

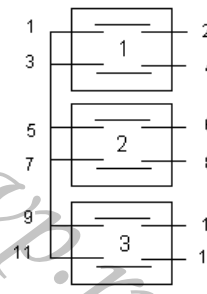
Изм. Лист № докум. Подпись Дата



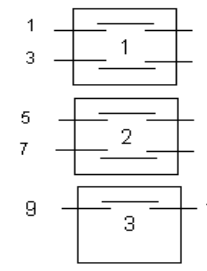
3127 Соединяемые контакты	Способ фиксации: У			
	Положение рукоятки			
	-45°	0°	+45°	+90°
1 – 2	-	X	-	-
3 – 4	-	X	-	-
5 – 6	-	X	-	-
7 – 8	-	-	-	X
9 – 10	-	-	-	X
11 – 12	-	-	-	X
Маркировка	0	1	0	2



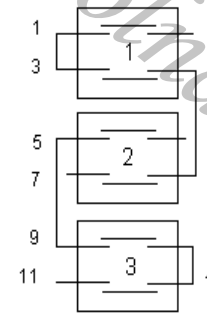
3128 Соединяемые контакты	Способ фиксации: Л				
	Положение рукоятки				
	-90°	-45°	0°	+45°	+90°
1 – 2	X	X	X	-	X
3 – 4	X	X	X	-	X
5 – 6	-	-	-	-	X
7 – 8	-	-	-	-	X
9 – 10	X	X	-	-	-
11 – 12	X	-	-	-	-
Маркировка	1	2	3	0	4



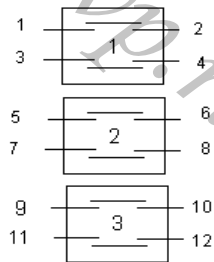
3129 Соединяемые контакты	Способ фиксации: Х					
	Положение рукоятки					
	-90°	-45°	0°	+45°	+90°	+135°
1 – 2	X	-	-	-	-	-
3 – 4	-	X	-	-	-	-
5 – 6	-	-	X	-	-	-
7 – 8	-	-	-	X	-	-
9 – 10	-	-	-	-	X	-
11 – 12	-	-	-	-	-	X
Маркировка	5	6	1	2	3	4



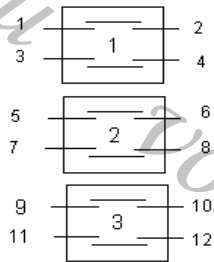
3130 Соединяемые контакты	Способ фиксации: У			
	Положение рукоятки			
	-45°	0°	+45°	+90°
1 – 2	X	-	-	-
3 – 4	-	X	-	-
5 – 6	-	-	X	-
7 – 8	-	-	-	X
9 – 10	X	-	-	-
Маркировка	1	2	3	4



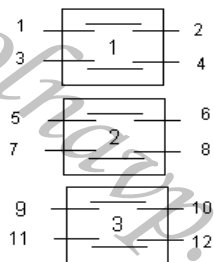
3131 Соединяемые контакты	Способ фиксации: Х					
	Положение рукоятки					
	-90°	-45°	0°	+45°	+90°	+135°
1 – 2	X	-	-	-	-	-
3 – 4	-	X	-	-	-	-
5 – 6	-	-	-	X	-	-
7 – 8	-	-	X	-	-	-
9 – 10	-	-	-	-	X	-
11 – 12	-	-	-	-	-	X
Маркировка	5	6	1	2	3	4



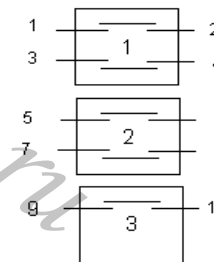
3132 Соединяемые контакты	Способ фиксации: Ф Положение рукоятки			
	-90°	-45°	0°	+45°
1 – 2	-	X	X	X
3 – 4	-	-	X	-
5 – 6	-	-	X	-
7 – 8	-	-	-	X
9 – 10	-	-	-	X
11 – 12	-	-	-	X
Маркировка	0	1	2	3



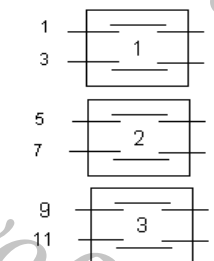
3133 Соединяемые контакты	Способ фиксации: АП Положение рукоятки		
	-45°	0°	+45°
1 – 2	-	X	X
3 – 4	-	X	X
5 – 6	-	-	X
7 – 8	-	-	X
9 – 10	X	-	-
11 – 12	X	-	-



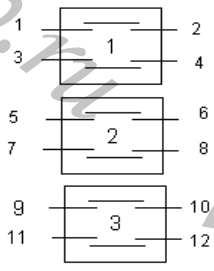
3134 Соединяемые контакты	Способ фиксации: Ф Положение рукоятки			
	-90°	-45°	0°	+45°
1 – 2	-	-	X	X
3 – 4	-	-	X	X
5 – 6	-	X	-	-
7 – 8	-	-	X	-
9 – 10	-	X	-	-
11 – 12	-	-	X	-
Маркировка	0	1	2	3



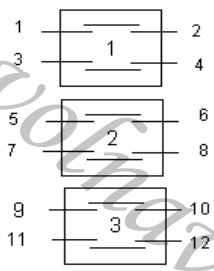
3135 Соединяемые контакты	Способ фиксации: И Положение рукоятки	
	0°	+45°
1 – 2	-	X
3 – 4	X	-
5 – 6	-	X
7 – 8	X	-
9 – 10	-	X
Маркировка	1	2



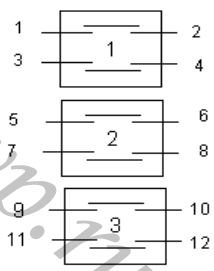
3136 Соединяемые контакты	Способ фиксации: У Положение рукоятки			
	-45°	0°	+45°	+90°
1 – 2	X	-	-	-
3 – 4	-	X	-	-
5 – 6	-	-	X	-
7 – 8	-	-	-	X
9 – 10	X	-	-	-
11 – 12	-	-	X	-
Маркировка	1	0	2	3



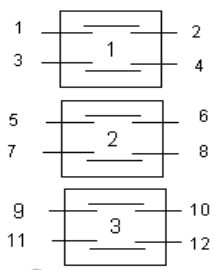
3137 Соединяемые контакты	Способ фиксации: Л				
	Положение рукоятки				
	-90°	-45°	0°	+45°	+90°
1 – 2	-	-	X	-	-
3 – 4	X	X	-	X	-
5 – 6	-	-	-	-	X
7 – 8	X	X	-	-	-
9 – 10	X	-	-	-	-
11 – 12	-	-	X	-	-
Маркировка	4	5	1	2	3



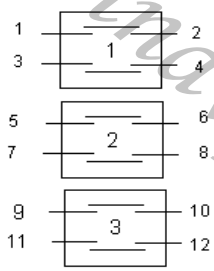
3138 Соединяемые контакты	Способ фиксации: Л				
	Положение рукоятки				
	-90°	-45°	0°	+45°	+90°
1 – 2	X	-	-	-	-
3 – 4	-	X	-	-	-
5 – 6	-	X	-	-	-
7 – 8	-	-	-	X	-
9 – 10	-	-	-	X	-
11 – 12	-	-	-	-	X
Маркировка	3	4	0	1	2



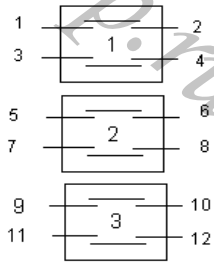
3139 Соединяемые контакты	Способ фиксации: Е		
	Положение рукоятки		
	-90°	0°	+90°
1 – 2	X	-	-
3 – 4	X	-	-
5 – 6	X	-	-
7 – 8	-	-	X
9 – 10	-	-	X
11 – 12	-	-	X
Маркировка	2	0	1



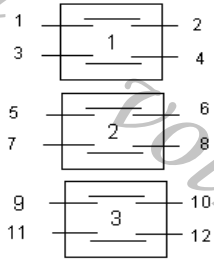
3140 Соединяемые контакты	Способ фиксации: С		
	Положение рукоятки		
	-45°	0°	+45°
1 – 2	-	-	X
3 – 4	X	X	-
5 – 6	-	-	X
7 – 8	-	-	X
9 – 10	X	-	-
11 – 12	X	-	-
Маркировка	3	1	2



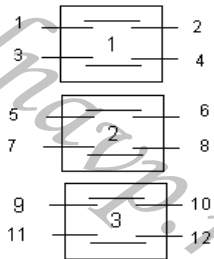
3141 Соединяемые контакты	Способ фиксации: С		
	Положение рукоятки		
	-45°	0°	+45°
1 – 2	-	X	-
3 – 4	-	X	-
5 – 6	-	X	-
7 – 8	-	-	X
9 – 10	-	-	X
11 – 12	-	-	X
Маркировка	0	1	2



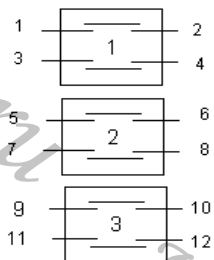
3142 Соединяемые контакты	Способ фиксации: С		
	Положение рукоятки		
	-45 ⁰	0 ⁰	+45 ⁰
1 – 2	X	-	-
3 – 4	-	-	X
5 – 6	-	-	X
7 – 8	-	-	X
9 – 10	X	X	-
11 – 12	X	X	-
Маркировка	3	1	2



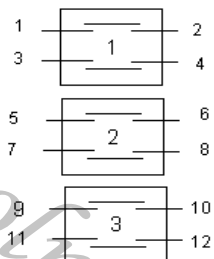
3143 Соединяемые контакты	Способ фиксации: С		
	Положение рукоятки		
	-45 ⁰	0 ⁰	+45 ⁰
1 – 2	X	X	-
3 – 4	-	X	X
5 – 6	X	X	-
7 – 8	-	X	X
9 – 10	X	X	-
11 – 12	-	X	X
Маркировка	3	1	2



3144 Соединяемые контакты	Способ фиксации: Х					
	Положение рукоятки					
	-90 ⁰	-45 ⁰	0 ⁰	+45 ⁰	+90 ⁰	+135 ⁰
1 – 2	-	X	-	-	-	-
3 – 4	-	-	X	-	-	-
5 – 6	-	-	-	X	-	-
7 – 8	-	-	-	-	X	X
9 – 10	-	-	-	-	-	X
11 – 12	-	X	X	X	X	-
Маркировка	5	6	1	2	3	4



3145 Соединяемые контакты	Способ фиксации: Л				
	Положение рукоятки				
	-90 ⁰	-45 ⁰	0 ⁰	+45 ⁰	+90 ⁰
1 – 2	X	X	-	-	-
3 – 4	X	-	X	X	-
5 – 6	X	X	X	-	-
7 – 8	-	-	X	X	X
9 – 10	-	X	-	-	X
11 – 12	-	-	-	X	X
Маркировка	4	5	1	2	3

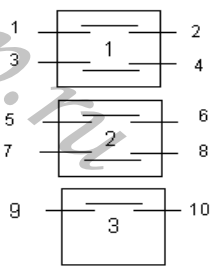


3146 Соединяемые контакты	Способ фиксации: Ф			
	Положение рукоятки			
	-90 ⁰	-45 ⁰	0 ⁰	+45 ⁰
1 – 2	X	-	-	-
3 – 4	X	-	-	-
5 – 6	-	X	-	-
7 – 8	-	X	-	-
9 – 10	-	-	-	X
11 – 12	-	-	-	X
Маркировка	2	3	0	1

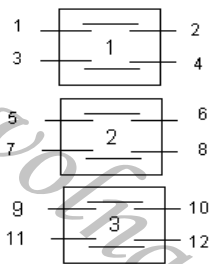
Стр.

АВКГ 1848

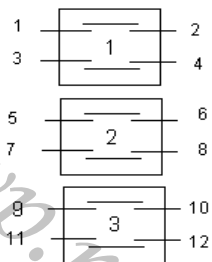
Изм. Лист № докум. Подпись Дата



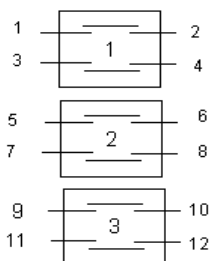
3147 Соединяемые контакты	Способ фиксации: К				
	Положение рукоятки				
	-45°	0°	+45°	+90°	+135°
1 - 2	X	-	-	-	-
3 - 4	-	X	-	-	-
5 - 6	-	-	X	-	-
7 - 8	-	-	-	X	-
9 - 10	-	-	-	-	X
Маркировка	5	1	2	3	4



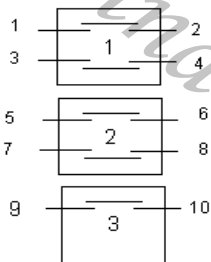
3148 Соединяемые контакты	Способ фиксации: С		
	Положение рукоятки		
	-45°	0°	+45°
1 - 2	X	X	-
3 - 4	-	-	X
5 - 6	-	X	-
7 - 8	-	X	X
9 - 10	-	-	X
11 - 12	-	X	-
Маркировка	3	1	2



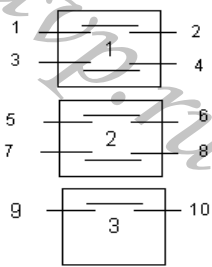
3149 Соединяемые контакты	Способ фиксации: А, С		
	Положение рукоятки		
	-45°	0°	+45°
1 - 2	X	-	-
3 - 4	X	-	-
5 - 6	-	X	-
7 - 8	-	X	-
9 - 10	-	-	X
11 - 12	-	-	X
Маркировка	1	2	3



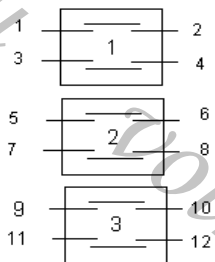
3150 Соединяемые контакты	Способ фиксации: У			
	Положение рукоятки			
	-45°	0°	+45°	+90°
1 - 2	-	-	X	-
3 - 4	-	-	X	X
5 - 6	-	-	X	X
7 - 8	-	X	X	X
9 - 10	-	X	X	X
11 - 12	-	X	X	X
Маркировка	0	1	2	3



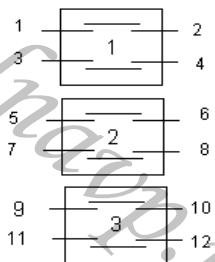
3151 Соединяемые контакты	Способ фиксации: С		
	Положение рукоятки		
	-45°	0°	+45°
1 - 2	X	-	X
3 - 4	X	-	X
5 - 6	X	-	X
7 - 8	X	-	-
9 - 10	-	-	X
Маркировка	2	0	1



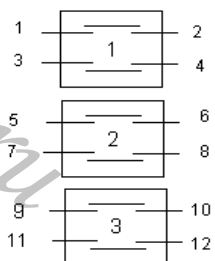
3152 Соединяемые контакты	Способ фиксации: Е		
	Положение рукоятки		
	-90 ⁰	0 ⁰	+90 ⁰
1 – 2	X	-	X
3 – 4	X	-	X
5 – 6	X	-	X
7 – 8	X	-	-
9 – 10	-	-	X
Маркировка	3	1	2



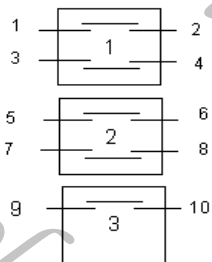
3153 Соединяемые контакты	Способ фиксации: С		
	Положение рукоятки		
	-45 ⁰	0 ⁰	+45 ⁰
1 – 2	-	-	X
3 – 4	-	X	-
5 – 6	X	-	-
7 – 8	-	-	X
9 – 10	-	X	-
11 - 12	X	-	-
Маркировка	3	1	2



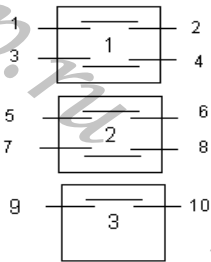
3154 Соединяемые контакты	Способ фиксации: Х					
	Положение рукоятки					
	-90 ⁰	-45 ⁰	0 ⁰	+45 ⁰	+90 ⁰	+135
1 – 2	X	-	-	-	-	-
3 – 4	-	X	-	-	-	-
5 – 6	-	-	X	-	-	-
7 – 8	-	-	-	X	-	-
9 - 10	-	-	-	-	X	-
11 - 12	-	-	-	-	-	X
Маркировка	5	6	1	2	3	4



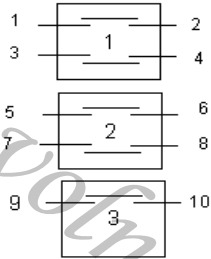
3155 Соединяемые контакты	Способ фиксации: Л				
	Положение рукоятки				
	-90 ⁰	-45 ⁰	0 ⁰	+45 ⁰	+90 ⁰
1 - 2	-	X	-	-	-
3 - 4	-	-	-	-	X
5 - 6	-	-	-	X	X
7 - 8	-	X	-	X	-
9 - 10	X	-	-	-	-
11 - 12	X	-	-	-	-
Маркировка	3	4	0	1	2



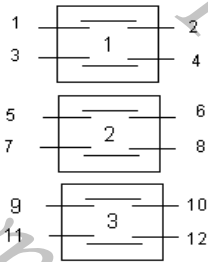
3156 Соединяемые контакты	Способ фиксации: У			
	Положение рукоятки			
	-45 ⁰	0 ⁰	+45 ⁰	+90 ⁰
1 – 2	-	-	X	-
3 – 4	-	-	-	X
5 – 6	-	X	X	X
7 – 8	X	-	-	-
9 – 10	-	X	X	X
Маркировка	4	1	2	3



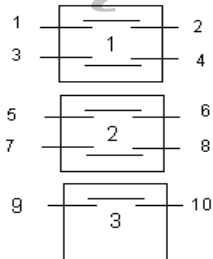
3157 Соединяемые контакты	Способ фиксации: И	
	Положение рукоятки	
	0°	+45°
1 - 2	-	X
3 - 4	-	X
5 - 6	X	-
7 - 8	X	-
9 - 10	X	-
Маркировка	1	2



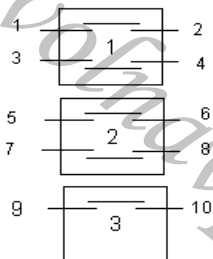
3158 Соединяемые контакты	Способ фиксации: С		
	Положение рукоятки		
	-45°	0°	+45°
1 - 2	X	-	-
3 - 4	X	-	-
5 - 6	-	X	-
7 - 8	-	X	-
9 - 10	-	-	X
Маркировка	3	1	2



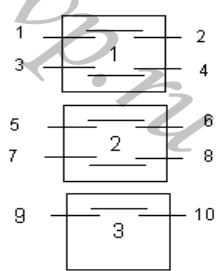
3159 Соединяемые контакты	Способ фиксации: У			
	Положение рукоятки			
	-45°	0°	+45°	+90°
1 - 2	X	-	-	-
3 - 4	X	X	X	-
5 - 6	-	X	X	-
7 - 8	-	-	X	-
9 - 10	-	-	-	X
11 - 12	-	-	-	X
Маркировка	4	1	2	3



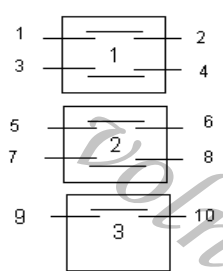
3160 Соединяемые контакты	Способ фиксации: У			
	Положение рукоятки			
	-45°	0°	+45°	+90°
1 - 2	-	-	-	X
3 - 4	-	-	X	X
5 - 6	-	-	-	X
7 - 8	-	-	X	X
9 - 10	X	-	-	-
Маркировка	4	1	2	3



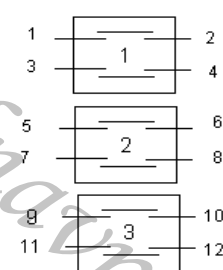
3161 Соединяемые контакты	Способ фиксации: Ф			
	Положение рукоятки			
	-90°	-45°	0°	+45°
1 - 2	-	-	X	-
3 - 4	-	-	-	X
5 - 6	X	-	-	-
7 - 8	-	-	-	X
9 - 10	-	X	X	-
Маркировка	3	4	1	2



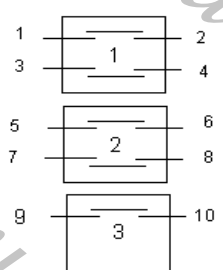
3162 Соединяемые контакты	Способ фиксации: К				
	Положение рукоятки				
	-45°	0°	+45°	+90°	+135°
1 - 2	-	X	-	-	-
3 - 4	-	X	-	-	-
5 - 6	-	-	-	-	X
7 - 8	-	-	X	-	-
9 - 10	-	-	-	X	X
Маркировка	0	1	2	3	4



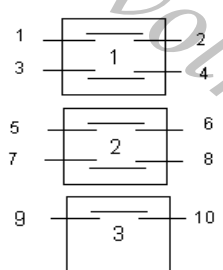
3163 Соединяемые контакты	Способ фиксации: С		
	Положение рукоятки		
	-45°	0°	+45°
1 - 2	-	-	X
3 - 4	X	-	-
5 - 6	X	-	-
7 - 8	-	X	-
9 - 10	-	-	X
Маркировка	3	1	2



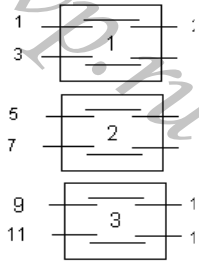
3164 Соединяемые контакты	Способ фиксации: К				
	Положение рукоятки				
	-45°	0°	+45°	+90°	+135°
1 - 2	X	-	-	-	-
3 - 4	-	X	-	-	-
5 - 6	-	-	X	-	-
7 - 8	-	-	-	X	-
9 - 10	-	-	-	-	X
11 - 12	-	X	X	X	X
Маркировка	5	1	2	3	4



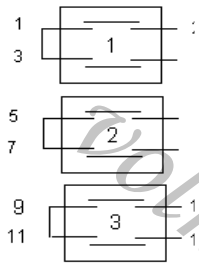
3165 Соединяемые контакты	Способ фиксации: И	
	Положение рукоятки	
	0°	+45°
1 - 2	-	X
3 - 4	-	X
5 - 6	X	-
7 - 8	X	-
9 - 10	-	X
Маркировка	1	2



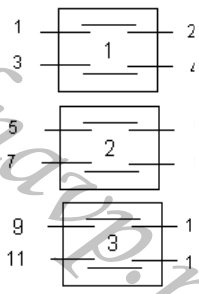
3166 Соединяемые контакты	Способ фиксации: Г			
	Положение рукоятки			
	0°	+45°	+90°	+135°
1 - 2	X	X	X	-
3 - 4	X	X	-	X
5 - 6	-	-	-	X
7 - 8	X	X	X	-
9 - 10	X	-	X	X
Маркировка	1	2	3	4



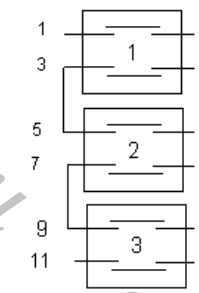
3167 Соединяемые контакты	Способ фиксации: АЛ		
	Положение рукоятки		
	-45°	0°	+45°
1 - 2	-	-	X
3 - 4	-	-	X
5 - 6	X	-	-
7 - 8	X	-	-
9 - 10	-	X	-
11 - 12	-	-	X



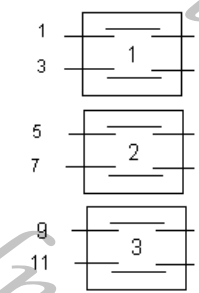
3168 Соединяемые контакты	Способ фиксации: Г			
	Положение рукоятки			
	0°	+45°	+90°	+135°
1 - 2	X	-	-	-
3 - 4	-	X	X	X
5 - 6	X	X	-	-
7 - 8	-	-	X	X
9 - 10	X	X	X	-
11 - 12	-	-	-	X
Маркировка	1	2	3	4



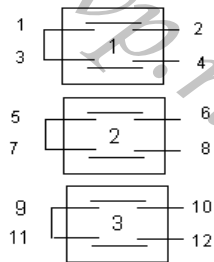
3169 Соединяемые контакты	Способ фиксации: Н (без ограничения хода рукоятки)							
	Положение рукоятки							
	-135°	-90°	-45°	0°	+45°	+90°	+135°	+180°
1 - 2	-	X	-	-	-	-	-	-
3 - 4	-	-	X	-	-	-	-	-
5 - 6	-	-	-	X	-	-	-	-
7 - 8	-	-	-	-	X	-	-	-
9 - 10	-	-	-	-	-	X	-	-
11 - 12	-	-	-	-	-	-	X	-
Маркировка	6	7	8	1	2	3	4	5



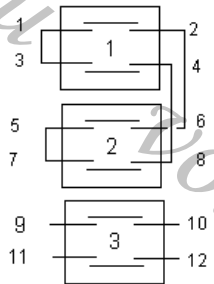
3170 Соединяемые контакты	Способ фиксации: С		
	Положение рукоятки		
	-45°	0°	+45°
1 - 2	-	-	X
3 - 4	X	-	-
5 - 6	-	-	X
7 - 8	-	-	X
9 - 10	X	-	-
11 - 12	-	-	X
Маркировка	2	0	1



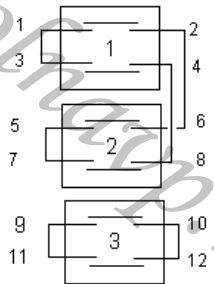
3171 Соединяемые контакты	Способ фиксации: У			
	Положение рукоятки			
	-45°	0°	+45°	+90°
1 - 2	X	-	-	-
3 - 4	X	-	X	-
5 - 6	-	-	-	X
7 - 8	-	-	-	X
9 - 10	X	-	X	X
11 - 12	X	-	X	-
Маркировка	3	0	1	2



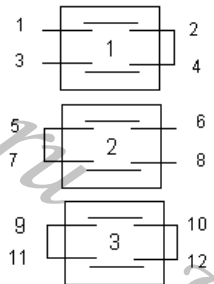
3172 Соединяемые контакты	Способ фиксации: И	
	Положение рукоятки	
	0°	+45°
1 - 2	X	-
3 - 4	-	X
5 - 6	X	-
7 - 8	-	X
9 - 10	X	-
11 - 12	-	X
Маркировка	1	2



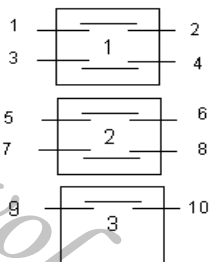
3173 Соединяемые контакты	Способ фиксации: С		
	Положение рукоятки		
	-45°	0°	+45°
1 - 2	X	-	-
3 - 4	-	-	X
5 - 6	-	-	X
7 - 8	X	-	-
9 - 10	X	-	X
11 - 12	-	X	-
Маркировка	2	0	1



3174 Соединяемые контакты	Способ фиксации: С		
	Положение рукоятки		
	-45°	0°	+45°
1 - 2	X	-	-
3 - 4	-	-	X
5 - 6	X	-	-
7 - 8	-	-	X
9 - 10	X	-	X
11 - 12	X	-	X
Маркировка	2	0	1



3175 Соединяемые контакты	Способ фиксации: С		
	Положение рукоятки		
	-45°	0°	+45°
1 - 2	-	-	X
3 - 4	X	-	-
5 - 6	X	-	-
7 - 8	-	-	X
9 - 10	X	-	X
11 - 12	X	-	X
Маркировка	2	0	1

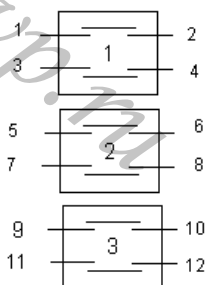


3176 Соединяемые контакты	Способ фиксации: У			
	Положение рукоятки			
	-45°	0°	+45°	+90°
1 - 2	-	-	X	X
3 - 4	-	-	X	-
5 - 6	-	-	X	X
7 - 8	-	X	X	X
9 - 10	-	-	X	X
Маркировка	0	1	2	3

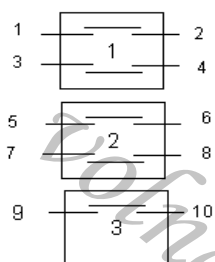
Стр.

АВКГ 1848

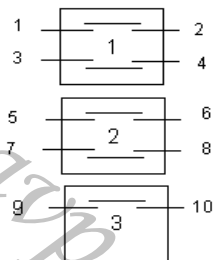
Изм. Лист № докум. Подпись Дата



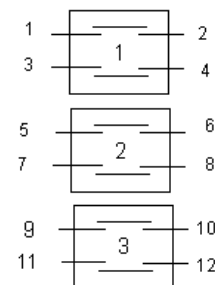
3177 Соединяемые контакты	Способ фиксации: У			
	Положение рукоятки			
	-45°	0°	+45°	+90°
1 – 2	X	-	X	-
3 – 4	-	X	-	X
5 – 6	X	-	X	-
7 – 8	-	X	-	X
9 – 10	X	-	X	-
11 - 12	X	-	X	-
Маркировка	1	2	3	4



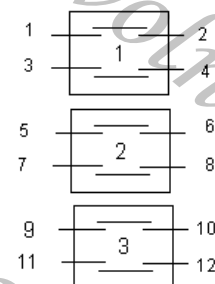
3178 Соединяемые контакты	Способ фиксации: Л				
	Положение рукоятки				
	-90°	-45°	0°	+45°	+90°
1 - 2	-	X	-	-	-
3 - 4	-	-	X	-	-
5 - 6	-	-	-	X	X
7 - 8	-	X	-	-	-
9 - 10	-	-	-	-	X
Маркировка	0	1	2	3	4



3179 Соединяемые контакты	Способ фиксации: У			
	Положение рукоятки			
	-45°	0°	+45°	+90°
1 – 2	-	-	X	X
3 – 4	X	-	-	-
5 – 6	-	-	-	X
7 – 8	X	-	-	-
9 – 10	X	-	-	=
Маркировка	1	2	3	4



3180 Соединяемые контакты	Способ фиксации: У			
	Положение рукоятки			
	-45°	0°	+45°	+90°
1 – 2	-	X	X	X
3 – 4	-	X	X	X
5 – 6	-	-	X	X
7 – 8	-	-	X	-
9 – 10	-	-	X	X
11 - 12	-	-	X	X
Маркировка	0	1	2	3



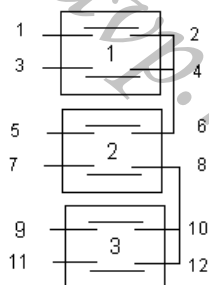
3181 Соединяемые контакты	Способ фиксации: С		
	Положение рукоятки		
	-45°	0°	+45°
1 – 2	X	X	-
3 – 4	X	-	X
5 – 6	-	X	X
7 – 8	-	-	X
9 – 10	-	X	-
11 – 12	X	-	-
Маркировка	3	1	2

Изм.	Лист	№ докум	Подпись	Дата
------	------	---------	---------	------

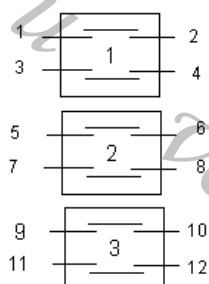
АВКГ 1848

Стр.

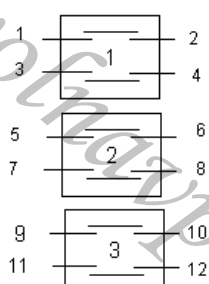
03-33



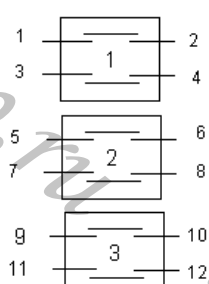
3182 Соединяемые контакты	Способ фиксации: С		
	Положение рукоятки		
	-45°	0°	+45°
1 – 2	-	X	-
3 – 4	-	-	X
5 – 6	X	-	-
7 – 8	-	X	-
9 – 10	-	-	X
11 – 12	X	-	-
Маркировка	1	2	3



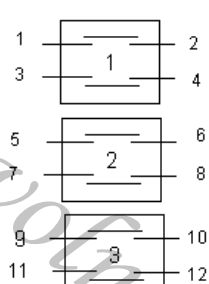
3183 Соединяемые контакты	Способ фиксации: Ф			
	Положение рукоятки			
	-90°	-45°	0°	+45°
1 – 2	X	X	X	-
3 – 4	X	X	-	-
5 – 6	X	-	-	-
7 – 8	-	-	-	X
9 – 10	-	-	X	X
11 - 12	-	X	X	X
Маркировка	4	3	1	2



3184 Соединяемые контакты	Способ фиксации: М						
	Положение рукоятки						
	-135°	-90°	-45°	0°	+45°	+90°	+135°
1 - 2	-	X	X	X	-	-	-
3 - 4	-	X	-	-	-	-	-
5 – 6	-	-	X	-	X	-	-
7 - 8	-	-	-	X	-	X	X
9 – 10	-	-	-	-	X	-	X
11 - 12	-	-	-	-	-	X	-
Маркировка	0	5	6	1	2	3	4



3185 Соединяемые контакты	Способ фиксации: С		
	Положение рукоятки		
	-45°	0°	+45°
1 – 2	X	-	-
3 – 4	X	-	-
5 – 6	-	-	X
7 – 8	-	-	X
9 – 10	-	-	X
11 - 12	X	-	-
Маркировка	2	0	1

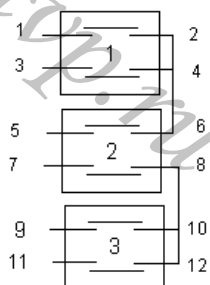


3186 Соединяемые контакты	Способ фиксации: М						
	Положение рукоятки						
	-135°	-90°	-45°	0°	+45°	+90°	+135°
1 - 2	-	-	-	-	-	-	X
3 - 4	X	X	-	-	-	-	-
5 – 6	-	X	-	-	-	X	-
7 - 8	-	-	X	-	-	-	-
9 – 10	X	-	X	-	X	-	-
11 - 12	-	-	-	-	X	X	X
Маркировка	6	5	4	0	1	2	3

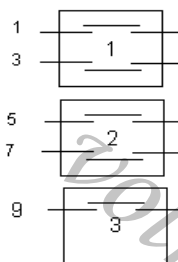
Стр.

АВКГ 1848

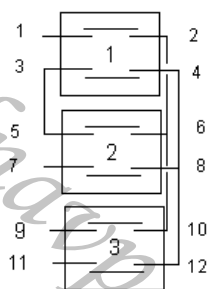
Изм. Лист № докум. Подпись Дата



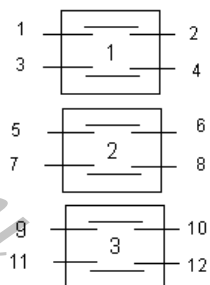
3187 Соединяемые контакты	Способ фиксации: С		
	Положение рукоятки		
	-45°	0°	+45°
1 - 2	X	-	-
3 - 4	-	X	-
5 - 6	-	-	X
7 - 8	X	-	-
9 - 10	-	X	-
11 - 12	-	-	X
Маркировка	1	2	3



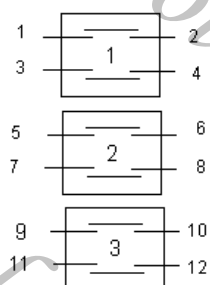
3188 Соединяемые контакты	Способ фиксации: Ф			
	Положение рукоятки			
	-90°	-45°	0°	+45°
1 - 2	-	X	X	X
3 - 4	-	X	-	-
5 - 6	-	X	-	X
7 - 8	-	X	X	X
9 - 10	-	X	-	-
Маркировка	0	1	2	3



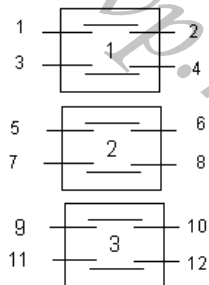
3189 Соединяемые контакты	Способ фиксации: Н (без ограничения хода рукоятки)							
	Положение рукоятки							
	-135°	-90°	-45°	0°	+45°	+90°	+135°	+180°
1 - 2	-	-	-	-	-	X	-	X
3 - 4	-	-	-	-	-	X	-	-
5 - 6	-	X	-	-	-	-	-	-
7 - 8	-	X	-	-	-	-	-	X
9 - 10	-	-	-	X	-	-	-	-
11 - 12	-	-	-	X	-	-	-	-
Маркировка	0	1	0	2	0	3	0	4



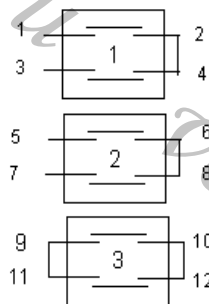
3190 Соединяемые контакты	Способ фиксации: Х					
	Положение рукоятки					
	-90°	-45°	0°	+45°	+90°	+135°
1 - 2	-	X	-	-	-	-
3 - 4	-	-	X	-	-	-
5 - 6	-	-	-	X	-	-
7 - 8	-	-	-	-	X	-
9 - 10	-	-	-	-	-	X
11 - 12	-	X	-	-	-	-
Маркировка	0	1	2	3	4	5



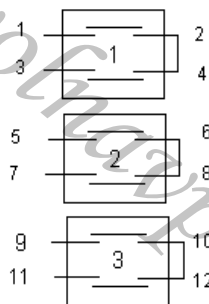
3191 Соединяемые контакты	Способ фиксации: У			
	Положение рукоятки			
	-45°	0°	+45°	+90°
1 - 2	X	-	-	-
3 - 4	-	X	-	-
5 - 6	-	-	X	-
7 - 8	-	-	X	-
9 - 10	-	-	-	X
11 - 12	-	-	-	X
Маркировка	1	2	3	4



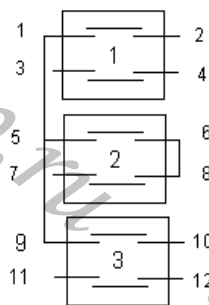
3192 Соединяемые контакты	Способ фиксации: Е			
	Положение рукоятки			
	-90°	0°		+90°
1 - 2	X	-	-	-
3 - 4	-	-	-	X
5 - 6	-	-	X	-
7 - 8	-	-	X	X
9 - 10	-	-	-	X
11 - 12	X	-	-	-
Маркировка	3		1	2



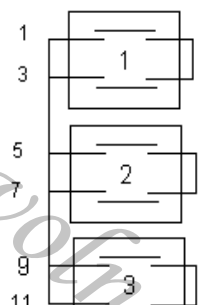
3193 Соединяемые контакты	Способ фиксации: А, С		
	Положение рукоятки		
	-45°	0°	+45°
1 - 2	X	-	-
3 - 4	-	-	X
5 - 6	X	-	-
7 - 8	-	-	X
9 - 10	X	-	-
11 - 12	-	-	X
Маркировка	2	0	1



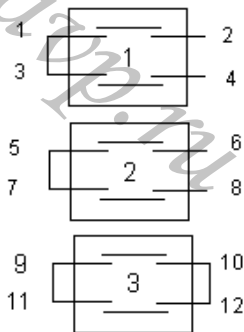
3194 Соединяемые контакты	Способ фиксации: С		
	Положение рукоятки		
	-45°	0°	+45°
1 - 2	X	-	-
3 - 4	-	-	X
5 - 6	X	-	-
7 - 8	-	-	X
9 - 10	X	-	-
11 - 12	-	-	X
Маркировка	2	0	1



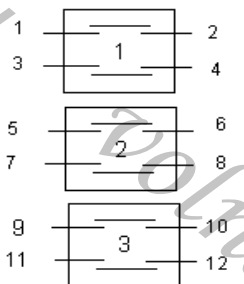
3195 Соединяемые контакты	Способ фиксации: С		
	Положение рукоятки		
	-45°	0°	+45°
1 - 2	X	-	-
3 - 4	X	-	-
5 - 6	-	X	-
7 - 8	-	X	-
9 - 10	-	-	X
11 - 12	-	-	X
Маркировка	2	0	1



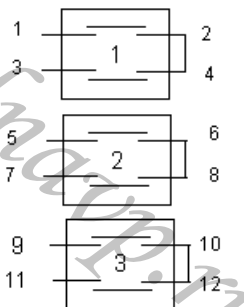
3196 Соединяемые контакты	Способ фиксации: У			
	Положение рукоятки			
	-45°	0°	+45°	+90°
1 - 2	-	X	X	X
3 - 4	-	X	X	X
5 - 6	-	-	X	X
7 - 8	-	-	X	X
9 - 10	-	-	-	X
11 - 12	-	-	-	X
Маркировка	0	1	2	3



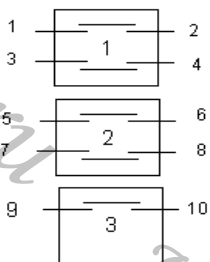
3197 Соединяемые контакты	Способ фиксации: А, С		
	Положение рукоятки		
	-45°	0°	+45°
1 – 2	X	-	-
3 – 4	-	-	X
5 – 6	X	-	-
7 – 8	-	-	X
9 – 10	X	-	-
11 – 12	-	-	X
Маркировка	2	0	1



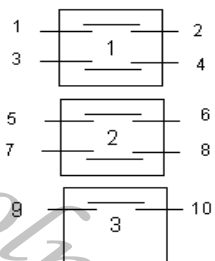
3198 Соединяемые контакты	Способ фиксации: Л				
	Положение рукоятки				
	-90°	-45°	0°	+45°	+90°
1 - 2	X	-	-	-	-
3 - 4	-	-	-	-	X
5 - 6	X	-	-	-	-
7 - 8	-	-	-	-	X
9 - 10	-	X	-	-	-
11 - 12	-	-	-	X	-
Маркировка	3	4	0	1	2



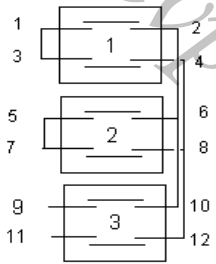
3199 Соединяемые контакты	Способ фиксации: С		
	Положение рукоятки		
	-45°	0°	+45°
1 – 2	X	-	-
3 – 4	X	-	-
5 – 6	-	X	-
7 – 8	-	X	-
9 – 10	-	-	X
11 – 12	-	-	X
Маркировка	1	2	3



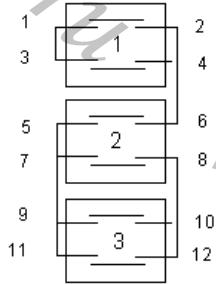
3200 Соединяемые контакты	Способ фиксации: Н							
	Положение рукоятки							
	-135°	-90°	-45°	0°	+45°	+90°	+135°	+180°
1 - 2	X	-	X	X	-	-	X	-
3 - 4	X	X	-	X	-	X	-	-
5 - 6	X	X	X	-	X	-	-	-
7 - 8	-	X	X	X	X	X	X	X
9 - 10	-	X	X	X	X	X	X	X
Маркировка	8	7	6	5	4	3	2	1



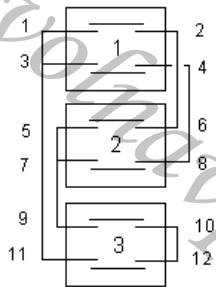
3201 Соединяемые контакты	Способ фиксации: Л				
	Положение рукоятки				
	-90°	-45°	0°	+45°	+90°
1 - 2	-	X	-	-	-
3 - 4	-	-	X	-	-
5 - 6	-	-	-	X	-
7 - 8	-	-	-	-	X
9 - 10	-	X	X	X	X
Маркировка	0	1	2	3	4



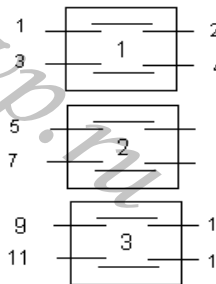
Соединяемые контакты	Способ фиксации: М						
	Положение рукоятки						
	-135 ⁰	-90 ⁰	-45 ⁰	0 ⁰	+45 ⁰	+90 ⁰	+135 ⁰
1 - 2	X	-	-	-	-	-	-
3 - 4	-	-	-	-	-	X	X
5 - 6	-	X	-	-	-	X	-
7 - 8	-	-	-	-	X	-	-
9 - 10	-	-	X	-	X	-	X
11 - 12	X	X	X	-	-	-	-
Маркировка	6	5	4	0	1	2	3



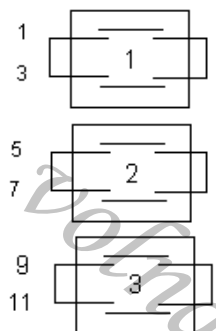
Соединяемые контакты	Способ фиксации: Д (без ограничения хода рукоятки)			
	Положение рукоятки			
	-90 ⁰	0 ⁰	+90 ⁰	+180 ⁰
1 - 2	X	X	-	-
3 - 4	-	-	X	X
5 - 6	-	-	-	X
7 - 8	-	X	-	-
9 - 10	X	-	-	-
11 - 12	-	-	X	-
Маркировка	4	1	2	3



Соединяемые контакты	Способ фиксации: Д (без ограничения хода рукоятки)			
	Положение рукоятки			
	-90 ⁰	0 ⁰	+90 ⁰	+180 ⁰
1 - 2	X	-	X	X
3 - 4	X	X	X	-
5 - 6	-	X	-	-
7 - 8	-	-	-	X
9 - 10	-	-	X	-
11 - 12	X	X	-	X
Маркировка	4	1	2	3



Соединяемые контакты	Способ фиксации: С		
	Положение рукоятки		
	-45 ⁰	0 ⁰	+45 ⁰
1 - 2	X	-	-
3 - 4	-	-	X
5 - 6	X	-	-
7 - 8	-	-	X
9 - 10	X	-	X
11 - 12	X	-	X
Маркировка	2	0	1

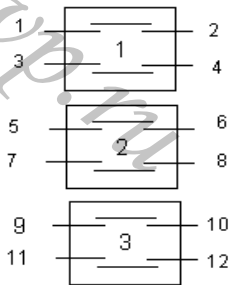


Соединяемые контакты	Способ фиксации: И	
	Положение рукоятки	
	0 ⁰	+45 ⁰
1 - 2	-	X
3 - 4	-	X
5 - 6	-	X
7 - 8	-	X
9 - 10	-	X
11 - 12	-	X
Маркировка	0	1

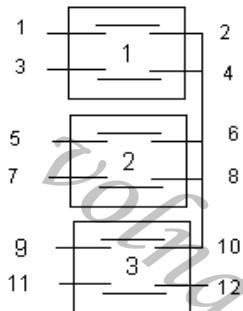
Стр.

АВКГ 1848

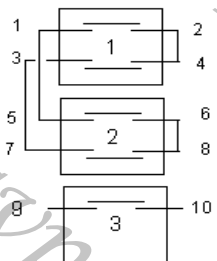
Изм. Лист № докум. Подпись Дата



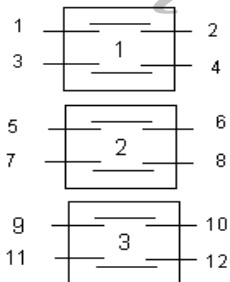
3207 Соединяемые контакты	Способ фиксации: А, С		
	Положение рукоятки		
	-45°	0°	+45°
1 – 2	X	-	-
3 – 4	-	-	X
5 – 6	X	-	-
7 – 8	X	-	X
9 – 10	X	-	X
11 – 12	X	-	X
Маркировка	1	0	2



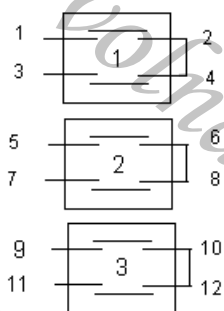
3208 Соединяемые контакты	Способ фиксации: X					
	Положение рукоятки					
	-90°	-45°	0°	+45°	+90°	+135°
1 - 2	-	X	-	-	-	-
3 - 4	-	-	X	-	-	-
5 - 6	-	-	-	X	-	-
7 - 8	-	-	-	-	X	-
9 - 10	-	-	-	-	-	X
11 - 12	-	X	X	X	X	X
Маркировка	0	1	2	3	4	5



3209 Соединяемые контакты	Способ фиксации: С		
	Положение рукоятки		
	-45°	0°	+45°
1 – 2	X	-	-
3 – 4	-	-	X
5 – 6	X	-	-
7 – 8	-	-	X
9 – 10	X	-	X
Маркировка	1	0	2



3210 Соединяемые контакты	Способ фиксации: С		
	Положение рукоятки		
	-45°	0°	+45°
1 – 2	-	-	X
3 – 4	X	-	-
5 – 6	-	-	X
7 – 8	X	-	-
9 – 10	X	X	-
11 – 12	-	X	-
Маркировка	1	2	3

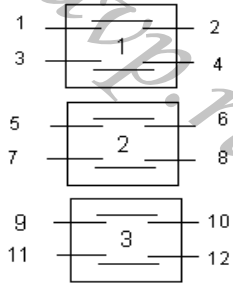


3211 Соединяемые контакты	Способ фиксации: Д (без ограничения хода рукоятки)			
	Положение рукоятки			
	-90°	0°	+90°	+180°
1 - 2	X	-	X	X
3 - 4	-	X	-	-
5 - 6	X	X	-	X
7 - 8	-	-	X	-
9 - 10	X	X	X	-
11 - 12	-	-	-	X
Маркировка	4	1	2	3

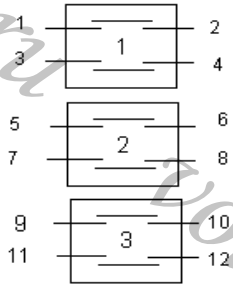
Изм.	Лист	№ докум	Подпись	Дата
------	------	---------	---------	------

АВКГ 1848

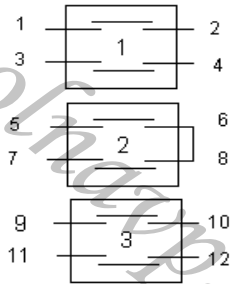
Стр.
03-39



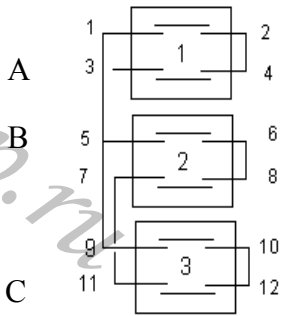
3212 Соединяемые контакты	Способ фиксации: С		
	Положение рукоятки		
	-45°	0°	+45°
1 - 2	X	X	-
3 - 4	X	X	-
5 - 6	-	X	X
7 - 8	-	X	X
9 - 10	X	-	X
11 - 12	X	-	X
Маркировка	3	1	2



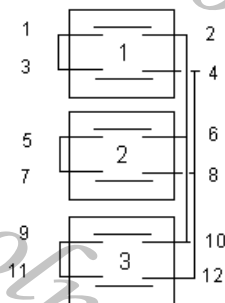
3213 Соединяемые контакты	Способ фиксации: С		
	Положение рукоятки		
	-45°	0°	+45°
1 - 2	X	-	-
3 - 4	X	-	-
5 - 6	-	-	X
7 - 8	-	X	-
9 - 10	-	X	-
11 - 12	X	X	-
Маркировка	3	1	2



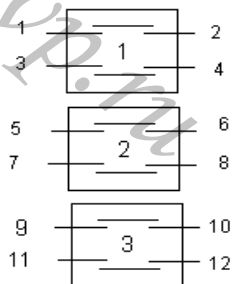
3214 Соединяемые контакты	Способ фиксации: Л				
	Положение рукоятки				
	-90°	-45°	0°	+45°	+90°
1 - 2	X	-	-	-	-
3 - 4	-	X	-	-	X
5 - 6	X	X	X	-	-
7 - 8	-	-	-	X	X
9 - 10	-	-	-	X	X
11 - 12	X	X	-	-	-
Маркировка	4	5	1	2	3



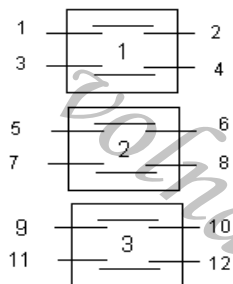
3215 Соединяемые контакты	Способ фиксации: У			
	Положение рукоятки			
	-45°	0°	+45°	+90°
1 - 2	-	X	-	-
3 - 4	X	-	X	X
5 - 6	X	X	-	X
7 - 8	-	-	X	-
9 - 10	-	-	-	X
11 - 12	X	X	X	-
Маркировка	1	2	3	4



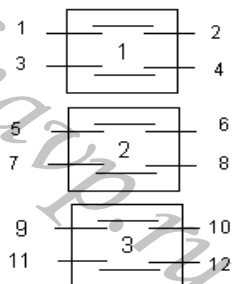
3216 Соединяемые контакты	Способ фиксации: Д			
	Положение рукоятки			
	-90°	0°	+90°	+180°
1 - 2	X	-	X	X
3 - 4	-	X	-	-
5 - 6	X	X	-	X
7 - 8	-	-	X	-
9 - 10	X	X	X	-
11 - 12	-	-	-	X
Маркировка	0	1	2	3



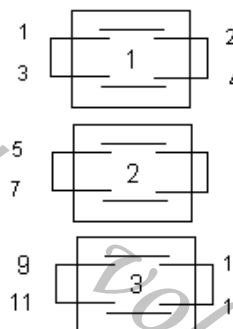
3217 Соединяемые контакты	Способ фиксации: Н							
	Положение рукоятки							
	-135 ⁰	-90 ⁰	-45 ⁰	0 ⁰	+45 ⁰	+90 ⁰	+135 ⁰	+180 ⁰
1 - 2	X	-	X	X	-	-	X	-
3 - 4	X	X	-	X	-	X	-	-
5 - 6	X	X	X	-	X	-	-	-
7 - 8	-	X	-	-	X	X	-	X
9 - 10	-	-	X	-	X	-	X	X
11 - 12	-	-	-	X	-	X	X	X
Маркировка	1	2	3	4	5	6	7	8



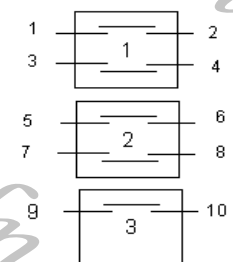
3218 Соединяемые контакты	Способ фиксации: У			
	Положение рукоятки			
	-45 ⁰	0 ⁰	+45 ⁰	+90 ⁰
1 - 2	X	-	-	-
3 - 4	X	X	X	-
5 - 6	-	-	X	-
7 - 8	X	X	-	X
9 - 10	-	-	-	X
11 - 12	-	X	X	X
Маркировка	1	2	3	4



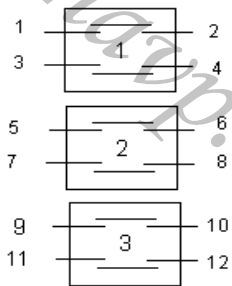
3219 Соединяемые контакты	Способ фиксации: Ф			
	Положение рукоятки			
	-90 ⁰	-45 ⁰	0 ⁰	+45 ⁰
1 - 2	-	X	-	-
3 - 4	-	X	X	-
5 - 6	-	-	-	X
7 - 8	-	-	-	X
9 - 10	-	-	X	-
11 - 12	-	-	X	-
Маркировка	0	1	2	3



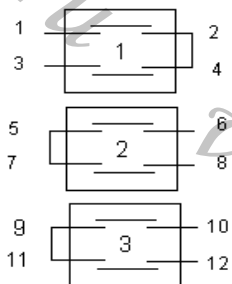
3220 Соединяемые контакты	Способ фиксации: И	
	Положение рукоятки	
	0 ⁰	+45 ⁰
1 - 2	-	X
3 - 4	-	X
5 - 6	X	-
7 - 8	X	-
9 - 10	-	X
11 - 12	-	X
Маркировка	1	2



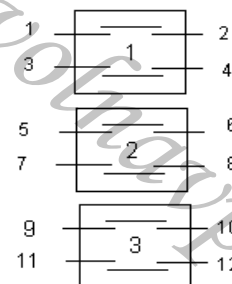
3221 Соединяемые контакты	Способ фиксации: И	
	Положение рукоятки	
	0 ⁰	+45 ⁰
1 - 2	X	-
3 - 4	X	-
5 - 6	-	X
7 - 8	-	X
9 - 10	-	X
Маркировка	1	2



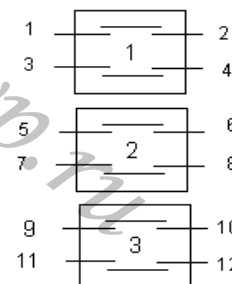
3222 Соединяемые контакты	Способ фиксации: С		
	Положение рукоятки		
	-45°	0°	+45°
1 - 2	-	X	-
3 - 4	X	X	-
5 - 6	-	-	X
7 - 8	-	-	X
9 - 10	-	-	X
11 - 12	-	-	X
Маркировка	1	2	3



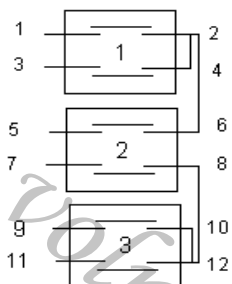
3223 Соединяемые контакты	Способ фиксации: Д			
	Положение рукоятки			
	-90°	0°	+90°	+180°
1 - 2	-	-	-	X
3 - 4	-	-	X	-
5 - 6	-	-	X	-
7 - 8	-	X	-	-
9 - 10	-	-	X	-
11 - 12	-	-	-	X
Маркировка	0	1	2	3



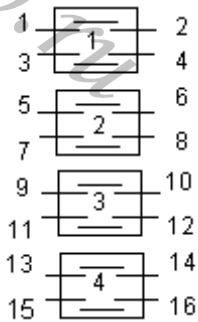
3224 Соединяемые контакты	Способ фиксации: С		
	Положение рукоятки		
	-45°	0°	+45°
1 - 2	X	X	-
3 - 4	-	-	X
5 - 6	-	-	X
7 - 8	X	X	X
9 - 10	-	-	X
11 - 12	X	X	-
Маркировка	1	2	3



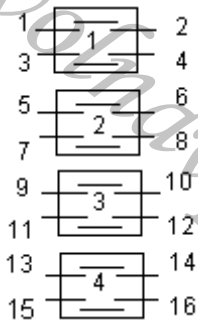
3225 Соединяемые контакты	Способ фиксации: Л				
	Положение рукоятки				
	-90°	-45°	0°	+45°	+90°
1 - 2	-	-	-	X	X
3 - 4	X	X	-	-	-
5 - 6	-	-	X	-	-
7 - 8	X	X	-	X	X
9 - 10	X	-	-	-	X
11 - 12	-	X	-	X	-
Маркировка	4	5	1	2	3



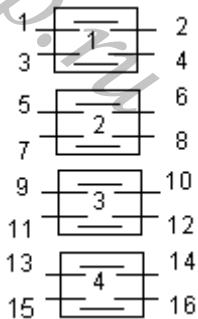
3226 Соединяемые контакты	Способ фиксации: Г			
	Положение рукоятки			
	0°	+45°	+90°	+135°
1 - 2	-	X	-	-
3 - 4	-	-	X	-
5 - 6	-	-	-	X
7 - 8	-	-	-	X
9 - 10	-	X	-	-
11 - 12	-	-	X	-
Маркировка	0	1	2	3



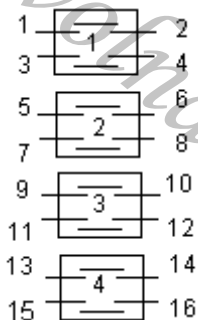
4001 Соединяемые контакты	Способ фиксации: А			
	Положение рукоятки			
	-45°	0°	0°	+45°
1 - 2	-	-	X	X
3 - 4	-	-	X	X
5 - 6	-	-	X	X
7 - 8	X	X	-	-
9 - 10	X	X	-	-
11 - 12	X	X	-	-
13 - 14	-	X	X	-
15 - 16	X	-	-	X



4002 Соединяемые контакты	Способ фиксации: А			
	Положение рукоятки			
	-45°	0°	0°	+45°
1 - 2	-	-	X	X
3 - 4	-	-	X	X
5 - 6	-	-	X	X
7 - 8	X	X	-	-
9 - 10	X	X	-	-
11 - 12	-	X	X	-
13 - 14	-	-	-	X
15 - 16	X	-	-	-



4003 Соединяемые контакты	Способ фиксации: А			
	Положение рукоятки			
	-45°	0°	0°	+45°
1 - 2	-	-	X	X
3 - 4	-	-	X	X
5 - 6	-	-	X	X
7 - 8	X	X	-	-
9 - 10	-	X	X	-
11 - 12	-	-	-	X
13 - 14	-	-	-	X
15 - 16	X	-	-	-



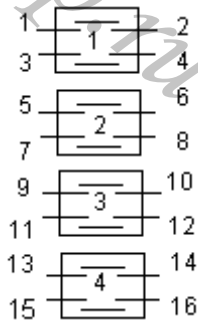
4004 Соединяемые контакты	Способ фиксации: А			
	Положение рукоятки			
	-45°	0°	0°	+45°
1 - 2	X	X	X	-
3 - 4	-	-	-	X
5 - 6	-	-	-	X
7 - 8	-	-	X	X
9 - 10	-	-	X	X
11 - 12	X	X	-	-
13 - 14	X	-	-	-
15 - 16	X	-	-	-

Изм.	Лист	№ докум	Подпись	Дата
------	------	---------	---------	------

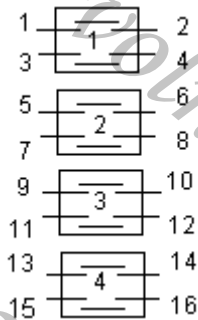
АВКГ 1848

Стр.

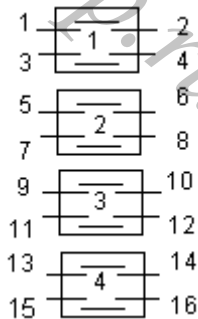
04-01



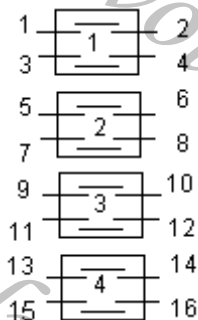
Соединяемые контакты	Способ фиксации: А			
	Положение рукоятки			
	-45°	0°	0°	+45°
1 - 2	-	-	X	X
3 - 4	-	-	X	X
5 - 6	X	X	-	-
7 - 8	-	X	X	-
9 - 10	-	-	-	X
11 - 12	-	-	-	X
13 - 14	X	-	-	-
15 - 16	X	-	-	-



Соединяемые контакты	Способ фиксации: А			
	Положение рукоятки			
	-45°	0°	0°	+45°
1 - 2	X	X	X	-
3 - 4	-	X	X	X
5 - 6	-	X	X	X
7 - 8	-	-	X	X
9 - 10	X	X	-	-
11 - 12	-	X	X	-
13 - 14	-	-	-	X
15 - 16	X	-	-	-



Соединяемые контакты	Способ фиксации: А			
	Положение рукоятки			
	-45°	0°	0°	+45°
1 - 2	X	-	-	-
3 - 4	-	-	-	X
5 - 6	-	-	X	X
7 - 8	-	-	X	X
9 - 10	X	X	-	-
11 - 12	X	X	-	-
13 - 14	X	X	-	-
15 - 16	-	X	X	-

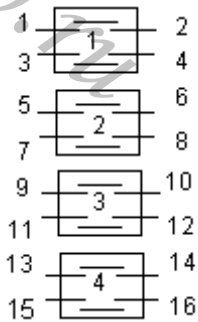


Соединяемые контакты	Способ фиксации: А			
	Положение рукоятки			
	-45°	0°	0°	+45°
1 - 2	-	-	X	X
3 - 4	-	-	X	X
5 - 6	X	X	-	-
7 - 8	-	X	X	-
9 - 10	-	X	X	-
11 - 12	-	-	-	X
13 - 14	-	-	-	X
15 - 16	X	-	-	-

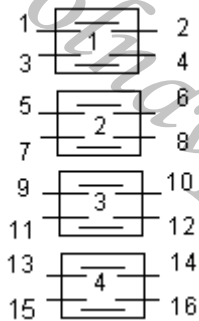
Стр.

АВКГ 1848

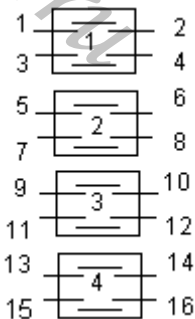
Изм. Лист № докум. Подпись Дата



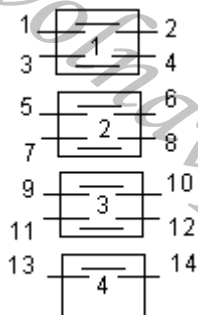
4011 Соединяемые контакты	Способ фиксации: Ф			
	Положение рукоятки			
	-90 ⁰	-45 ⁰	0 ⁰	+45 ⁰
1 - 2	X	X	-	-
3 - 4	-	-	X	X
5 - 6	X	X	-	-
7 - 8	-	-	X	X
9 - 10	X	-	-	X
11 - 12	-	X	X	-
13 - 14	X	-	-	X
15 - 16	-	X	X	-
Маркировка	3	4	1	2



4012 Соединяемые контакты	Способ фиксации: А, С		
	Положение рукоятки		
	-45 ⁰	0 ⁰	+45 ⁰
1 - 2	X	-	X
3 - 4	X	-	X
5 - 6	X	-	X
7 - 8	X	-	X
9 - 10	X	-	X
11 - 12	-	-	X
13 - 14	-	X	-
15 - 16	-	X	-
Маркировка	3	1	2

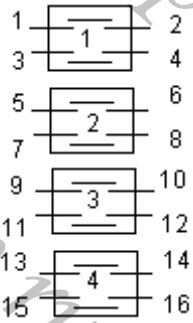


4013 Соединяемые контакты	Способ фиксации: Л				
	Положение рукоятки				
	-90 ⁰	-45 ⁰	0 ⁰	+45 ⁰	+90 ⁰
1 - 2	-	-	-	X	X
3 - 4	X	X	-	-	-
5 - 6	X	-	-	X	X
7 - 8	X	X	-	-	X
9 - 10	-	-	-	X	X
11 - 12	X	X	-	-	-
13 - 14	X	X	-	-	-
15 - 16	-	-	-	X	X
Маркировка	3	4	0	1	2

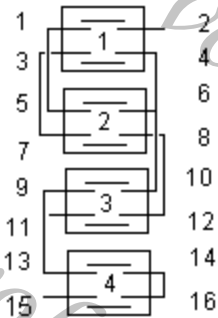


4015 Соединяемые контакты	Способ фиксации: Л				
	Положение рукоятки				
	-90 ⁰	-45 ⁰	0 ⁰	+45 ⁰	+90 ⁰
1 - 2	-	-	X	-	-
3 - 4	-	-	-	X	-
5 - 6	X	-	-	-	X
7 - 8	X	X	-	X	X
9 - 10	-	X	-	X	-
11 - 12	-	-	-	-	X
13 - 14	X	-	X	-	-
Маркировка	4	5	1	2	3

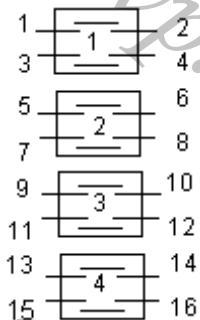
4016 Соединяемые контакты	Способ фиксации: М						
	Положение рукоятки						
	-135°	-90°	-45°	0°	+45°	+90°	+135°
1 - 2	-	-	-	X	-	-	-
3 - 4	-	-	-	X	-	-	-
5 - 6	-	-	-	-	X	-	-
7 - 8	X	X	X	-	X	X	X
9 - 10	-	-	-	-	X	X	X
11 - 12	X	X	X	-	-	-	-
13 - 14	X	X	-	-	-	X	X
15 - 16	X	-	-	-	-	-	X
Маркировка	5	6	7	1	2	3	4



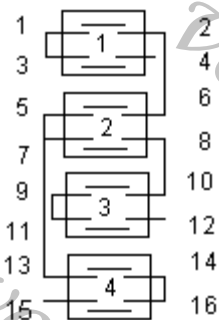
4017 Соединяемые контакты	Способ фиксации: С		
	Положение рукоятки		
	-45°	0°	+45°
1 - 2	X	-	X
3 - 4	X	-	-
5 - 6	-	-	X
7 - 8	-	-	X
9 - 10	X	-	-
11 - 12	X	-	X
13 - 14	-	-	X
15 - 16	X	-	X
Маркировка	2	0	1

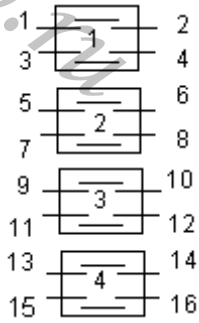


4018 Соединяемые контакты	Способ фиксации: А, С		
	Положение рукоятки		
	-45°	0°	+45°
1 - 2	-	X	-
3 - 4	-	X	-
5 - 6	-	-	X
7 - 8	X	-	-
9 - 10	-	-	X
11 - 12	X	-	-
13 - 14	-	X	-
15 - 16	X	-	X
Маркировка	3	1	2

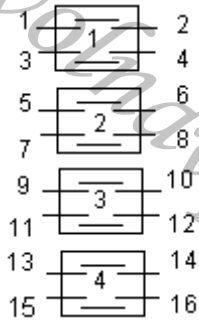


4019 Соединяемые контакты	Способ фиксации: С		
	Положение рукоятки		
	-45°	0°	+45°
1 - 2	X	-	-
3 - 4	-	-	X
5 - 6	-	-	X
7 - 8	-	-	X
9 - 10	X	-	-
11 - 12	-	-	X
13 - 14	X	-	-
15 - 16	-	-	X
Маркировка	2	0	1

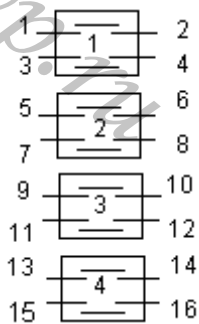




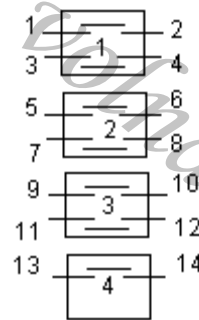
4020 Соединяемые контакты	Способ фиксации: Б, И	
	Положение рукоятки	
	0°	+45°
1 - 2	X	-
3 - 4	X	-
5 - 6	X	-
7 - 8	X	-
9 - 10	X	-
11 - 12	X	-
13 - 14	X	-
15 - 16	X	-
Маркировка	1	0



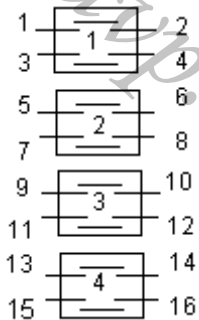
4021 Соединяемые контакты	Способ фиксации: А, С		
	Положение рукоятки		
	-45°	0°	+45°
1 - 2	-	X	X
3 - 4	X	-	-
5 - 6	X	X	-
7 - 8	-	-	X
9 - 10	X	-	-
11 - 12	-	X	X
13 - 14	-	-	X
15 - 16	X	-	-
Маркировка	3	1	2



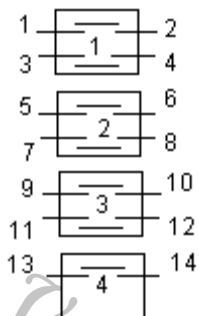
4022 Соединяемые контакты	Способ фиксации: Л				
	Положение рукоятки				
	-90°	-45°	0°	+45°	+90°
1 - 2	X	-	-	-	-
3 - 4	-	-	-	-	X
5 - 6	-	-	-	-	X
7 - 8	X	-	-	-	-
9 - 10	-	X	-	-	-
11 - 12	-	-	-	X	-
13 - 14	-	-	-	X	-
15 - 16	-	X	-	-	-
Маркировка	3	4	0	1	2



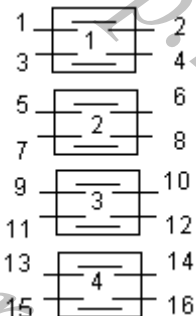
4024 Соединяемые контакты	Способ фиксации: Ф			
	Положение рукоятки			
	-90°	-45°	0°	+45°
1 - 2	X	X	-	-
3 - 4	X	-	X	-
5 - 6	X	X	-	-
7 - 8	X	-	X	-
9 - 10	X	X	-	-
11 - 12	-	-	X	-
13 - 14	X	X	X	-
Маркировка	2	3	1	0



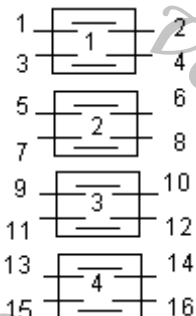
4025 Соединяемые контакты	Способ фиксации: А, С		
	Положение рукоятки		
	-45°	0°	+45°
1 - 2	X	X	-
3 - 4	-	-	X
5 - 6	X	X	-
7 - 8	-	-	X
9 - 10	-	-	X
11 - 12	-	-	X
13 - 14	X	-	-
15 - 16	-	X	X
Маркировка	3	1	2



4026 Соединяемые контакты	Способ фиксации: Н							
	Положение рукоятки							
	-135°	-90°	-45°	0°	+45°	+90°	+135°	+180°
1 - 2	X	X	X	X	X	X	X	-
3 - 4	-	X	X	X	X	X	X	-
5 - 6	-	-	X	X	X	X	X	-
7 - 8	-	-	-	X	X	X	X	-
9 - 10	-	-	-	-	X	X	X	-
11 - 12	-	-	-	-	-	X	X	-
13 - 14	-	-	-	-	-	-	X	-
Маркировка	6	7	8	1	2	3	4	5



4027 Соединяемые контакты	Способ фиксации: А, С		
	Положение рукоятки		
	-45°	0°	+45°
1 - 2	-	-	X
3 - 4	-	-	X
5 - 6	X	-	-
7 - 8	X	-	-
9 - 10	-	X	-
11 - 12	-	X	-
13 - 14	-	X	-
15 - 16	-	X	-
Маркировка	3	1	2

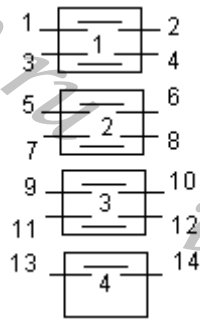


4028 Соединяемые контакты	Способ фиксации: А, (Ж), С		
	Положение рукоятки		
	-45°	0°	+45°
1 - 2	X	-	-
3 - 4	-	-	X
5 - 6	X	-	-
7 - 8	-	-	X
9 - 10	X	-	-
11 - 12	-	-	X
13 - 14	X	-	-
15 - 16	-	-	X
Маркировка	2	0(-)	1

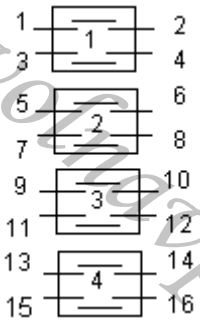
Стр.

АВКГ 1848

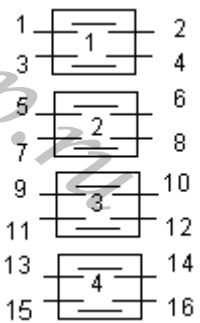
Изм. Лист № докум. Подпись Дата



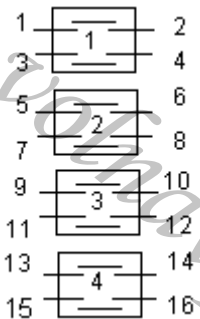
4030 Соединяемые контакты	Способ фиксации: Ф			
	Положение рукоятки			
	-90°	-45°	0°	+45°
1 - 2	X	-	-	X
3 - 4	-	-	X	-
5 - 6	X	-	-	X
7 - 8	-	-	X	-
9 - 10	-	-	-	X
11 - 12	X	-	-	-
13 - 14	X	-	-	X
Маркировка	3	0	1	2



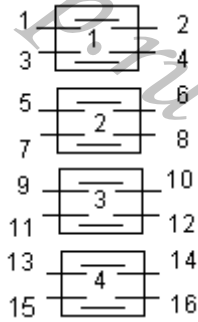
4031 Соединяемые контакты	Способ фиксации: Ф			
	Положение рукоятки			
	-90°	-45°	0°	+45°
1 - 2	X	-	-	-
3 - 4	-	-	X	-
5 - 6	-	X	-	-
7 - 8	-	-	-	X
9 - 10	-	-	-	X
11 - 12	-	X	-	-
13 - 14	-	-	X	-
15 - 16	X	-	-	-
Маркировка	3	4	1	2



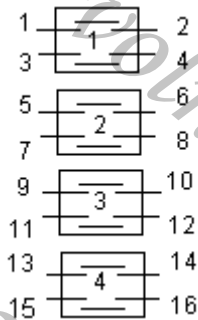
4032 Соединяемые контакты	Способ фиксации: А, С		
	Положение рукоятки		
	-45°	0°	+45°
1 - 2	-	X	-
3 - 4	-	X	-
5 - 6	-	-	X
7 - 8	-	-	X
9 - 10	X	-	-
11 - 12	X	-	-
13 - 14	X	-	X
15 - 16	X	-	X
Маркировка	3	1	2



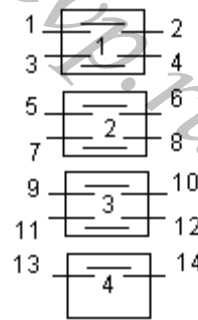
4034 Соединяемые контакты	Способ фиксации: Л				
	Положение рукоятки				
	-90°	-45°	0°	+45°	+90°
1 - 2	X	X	-	-	-
3 - 4	-	-	-	X	X
5 - 6	X	X	-	-	-
7 - 8	-	-	-	X	X
9 - 10	X	-	-	-	X
11 - 12	X	-	-	-	X
13 - 14	-	X	-	X	-
15 - 16	-	X	-	X	-
Маркировка	3	4	0	1	2



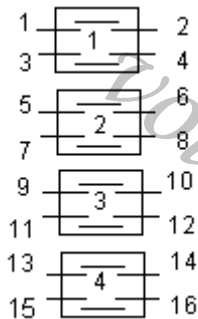
4036 Соединяемые контакты	Способ фиксации: А, С		
	Положение рукоятки		
	-45°	0°	+45°
1 - 2	-	-	X
3 - 4	-	-	X
5 - 6	-	-	X
7 - 8	-	-	X
9 - 10	X	-	-
11 - 12	X	-	-
13 - 14	X	-	-
15 - 16	X	-	X
Маркировка	2	0	1



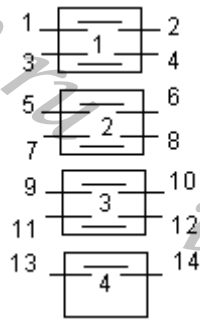
4037 Соединяемые контакты	Способ фиксации: А, (Ж), С		
	Положение рукоятки		
	-45°	0°	+45°
1 - 2	X	-	-
3 - 4	X	-	-
5 - 6	X	-	-
7 - 8	X	-	-
9 - 10	-	-	X
11 - 12	-	-	X
13 - 14	-	-	X
15 - 16	-	-	X
Маркировка	2	0(-)	1



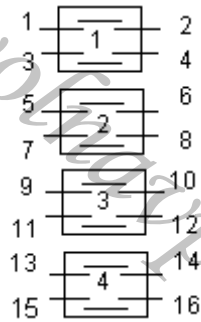
4038 Соединяемые контакты	Способ фиксации: С		
	Положение рукоятки		
	-45°	0°	+45°
1 - 2	-	-	X
3 - 4	-	-	X
5 - 6	-	-	X
7 - 8	X	-	-
9 - 10	X	-	-
11 - 12	-	-	X
13 - 14	-	-	X
Маркировка	2	0	1



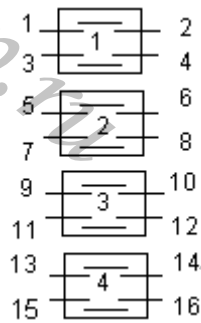
4040 Соединяемые контакты	Способ фиксации: Л				
	Положение рукоятки				
	-90°	-45°	0°	+45°	+90°
1 - 2	-	X	X	X	-
3 - 4	-	-	-	X	-
5 - 6	-	X	X	X	-
7 - 8	-	-	-	X	-
9 - 10	-	X	X	-	-
11 - 12	X	-	-	-	X
13 - 14	-	X	-	-	-
15 - 16	-	-	X	-	-
Маркировка	4	5	1	2	3



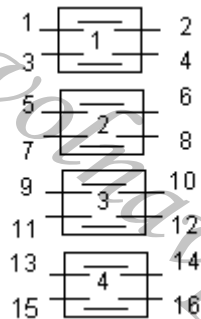
4041 Соединяемые контакты	Способ фиксации: У			
	Положение рукоятки			
	-45°	0°	+45°	+90°
1 – 2	-	X	X	-
3 – 4	-	X	-	-
5 – 6	-	-	X	X
7 – 8	-	-	-	X
9 – 10	-	-	X	-
11 – 12	-	X	X	-
13 – 14	X	X	-	X
Маркировка	4	1	2	3



4042 Соединяемые контакты	Способ фиксации: А, С		
	Положение рукоятки		
	-45°	0°	+45°
1 - 2	-	X	X
3 - 4	X	-	-
5 - 6	-	X	X
7 - 8	X	-	-
9 - 10	X	X	-
11 - 12	-	-	X
13 - 14	X	-	-
15 - 16	-	X	-
Маркировка	3	1	2

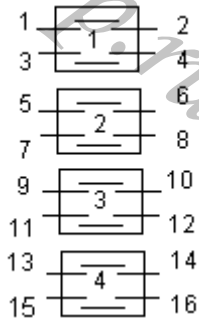


4043 Соединяемые контакты	Способ фиксации: Ф			
	Положение рукоятки			
	-90°	-45°	0°	+45°
1 – 2	-	-	X	-
3 – 4	-	-	-	X
5 – 6	X	-	-	-
7 – 8	-	X	-	-
9 – 10	X	-	-	-
11 – 12	-	-	X	X
13 – 14	-	X	X	-
15 - 16	-	X	X	X
Маркировка	3	4	1	2

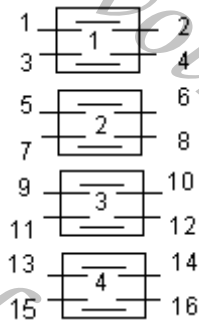


4044 Соединяемые контакты	Способ фиксации: Ф			
	Положение рукоятки			
	-90°	-45°	0°	+45°
1 – 2	-	X	X	X
3 – 4	X	-	-	-
5 – 6	-	X	X	X
7 – 8	X	-	-	-
9 – 10	-	X	X	X
11 – 12	X	-	-	-
13 – 14	-	X	-	-
15 - 16	-	-	-	X
Маркировка	3	4	1	2

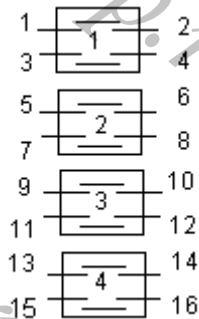
					АВКГ 1848	Стр.
Изм.	Лист	№ докум	Подпись	Дата		04-09



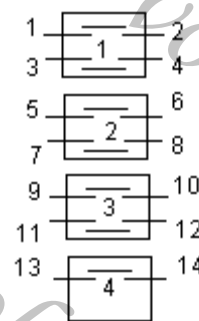
4045 Соединяемые контакты	Способ фиксации: Ф			
	Положение рукоятки			
	-90°	-45°	0°	+45°
1 - 2	-	X	X	X
3 - 4	-	X	X	X
5 - 6	-	-	X	-
7 - 8	X	-	-	-
9 - 10	X	-	-	-
11 - 12	-	X	-	-
13 - 14	-	X	-	-
15 - 16	-	-	-	X
Маркировка	3	4	1	2



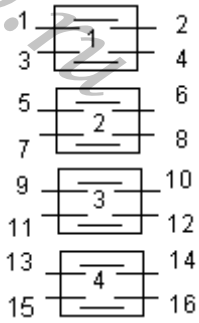
4046 Соединяемые контакты	Способ фиксации: Ф			
	Положение рукоятки			
	-90°	-45°	0°	+45°
1 - 2	-	-	X	X
3 - 4	-	-	X	-
5 - 6	-	X	X	-
7 - 8	-	X	-	-
9 - 10	-	-	-	X
11 - 12	X	-	-	-
13 - 14	X	-	-	-
15 - 16	X	-	-	-
Маркировка	3	4	1	2



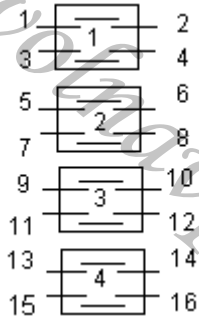
4047 Соединяемые контакты	Способ фиксации: Ф			
	Положение рукоятки			
	-90°	-45°	0°	+45°
1 - 2	X	-	-	-
3 - 4	-	-	X	-
5 - 6	-	X	-	-
7 - 8	-	-	-	X
9 - 10	-	-	-	X
11 - 12	-	X	-	-
13 - 14	-	-	X	-
15 - 16	-	-	-	X
Маркировка	3	4	1	2



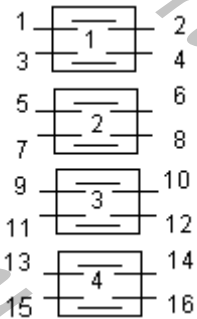
4048 Соединяемые контакты	Способ фиксации: А, С		
	Положение рукоятки		
	-45°	0°	+45°
1 - 2	X	X	-
3 - 4	-	X	X
5 - 6	-	-	X
7 - 8	-	X	-
9 - 10	-	-	X
11 - 12	-	X	-
13 - 14	-	-	X
Маркировка	3	1	2



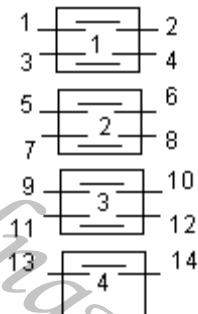
4049 Соединяемые контакты	Способ фиксации: Л				
	Положение рукоятки				
	-90°	-45°	0°	+45°	+90°
1 - 2	-	X	-	-	-
3 - 4	-	-	-	X	-
5 - 6	X	-	-	-	-
7 - 8	-	-	-	-	X
9 - 10	-	-	X	-	-
11 - 12	X	X	-	X	-
13 - 14	X	X	-	X	-
15 - 16	X	X	-	X	-
Маркировка	4	5	1	2	3



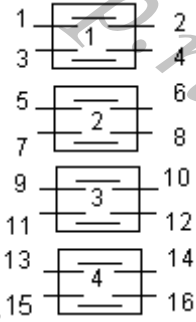
4050 Соединяемые контакты	Способ фиксации: Л				
	Положение рукоятки				
	-90°	-45°	0°	+45°	+90°
1 - 2	X	-	-	-	-
3 - 4	-	X	X	X	X
5 - 6	X	X	-	-	-
7 - 8	-	-	X	X	X
9 - 10	X	-	X	-	-
11 - 12	-	-	-	X	X
13 - 14	X	-	-	X	-
15 - 16	-	-	-	-	X
Маркировка	4	5	1	2	3



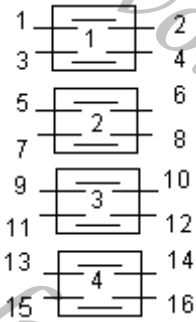
4051 Соединяемые контакты	Способ фиксации: Н							
	Положение рукоятки							
	-135°	-90°	-45°	0°	+45°	+90°	+135°	+180°
1 - 2	-	-	-	-	X	-	-	-
3 - 4	X	-	-	-	-	-	-	-
5 - 6	-	-	-	-	-	X	-	-
7 - 8	-	X	-	-	-	-	-	-
9 - 10	-	-	-	-	-	-	X	-
11 - 12	-	-	X	-	-	-	-	-
13 - 14	-	-	-	-	-	-	-	X
15 - 16	-	-	-	X	-	-	-	-
Маркировка	6	7	8	1	2	3	4	5



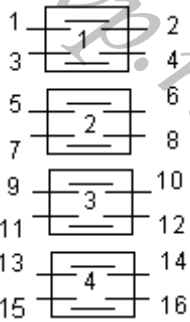
4052 Соединяемые контакты	Способ фиксации: М						
	Положение рукоятки						
	-135°	-90°	-45°	0°	+45°	+90°	+135°
1 - 2	-	-	X	-	-	-	-
3 - 4	-	-	-	X	-	-	-
5 - 6	-	-	-	-	X	-	-
7 - 8	-	-	-	-	-	X	-
9 - 10	-	-	-	-	-	-	X
11 - 12	X	-	-	-	-	-	-
13 - 14	X	X	X	X	X	X	-
Маркировка	5	6	7	1	2	3	4



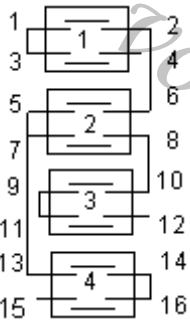
4053 Соединяемые контакты	Способ фиксации: У			
	Положение рукоятки			
	-45°	0°	+45°	+90°
1 - 2	-	X	-	-
3 - 4	-	X	-	-
5 - 6	-	-	-	X
7 - 8	X	-	-	-
9 - 10	-	-	X	-
11 - 12	-	-	X	-
13 - 14	X	X	-	X
15 - 16	X	-	X	X
Маркировка	4	1	2	3



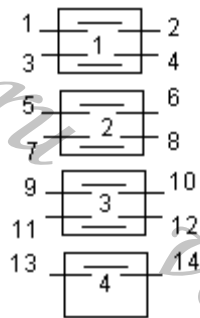
4054 Соединяемые контакты	Способ фиксации: Л				
	Положение рукоятки				
	-90°	-45°	0°	+45°	+90°
1 - 2	-	-	X	-	-
3 - 4	-	-	X	-	-
5 - 6	X	-	-	-	X
7 - 8	X	-	-	-	X
9 - 10	X	X	-	-	-
11 - 12	-	-	-	X	X
13 - 14	X	X	-	-	-
15 - 16	-	-	-	X	X
Маркировка	4	5	1	2	3



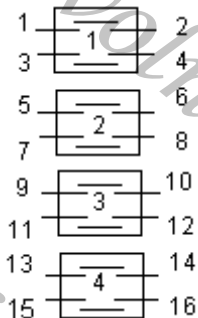
4055 Соединяемые контакты	Способ фиксации: Л				
	Положение рукоятки				
	-90°	-45°	0°	+45°	+90°
1 - 2	-	-	X	-	-
3 - 4	-	-	-	X	-
5 - 6	-	X	-	-	-
7 - 8	-	-	-	-	X
9 - 10	-	-	X	-	-
11 - 12	-	-	-	X	-
13 - 14	-	X	-	-	-
15 - 16	-	-	-	-	X
Маркировка	0	4	1	2	3



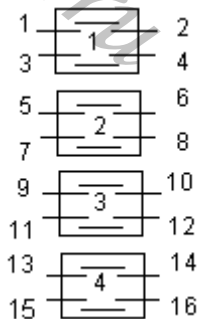
4056 Соединяемые контакты	Способ фиксации: Е		
	Положение рукоятки		
	-90°	0°	+90°
1 - 2	-	X	-
3 - 4	-	-	X
5 - 6	-	-	X
7 - 8	-	-	X
9 - 10	-	X	-
11 - 12	-	-	X
13 - 14	-	X	-
15 - 16	-	-	X
Маркировка	0	1	2



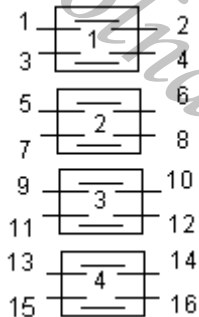
4057 Соединяемые контакты	Способ фиксации: С НАМИ НАДЕЖНО			
	Положение рукоятки			
	-90°	-45°	0°	+45°
1 – 2	-	X	X	-
3 – 4	-	-	-	X
5 – 6	-	-	-	X
7 – 8	-	X	X	-
9 – 10	-	-	X	X
11 – 12	X	-	-	-
13 – 14	-	X	X	X
Маркировка	3	4	1	2



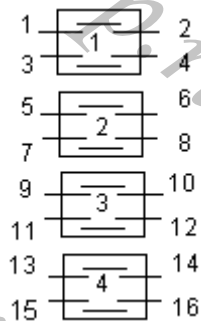
4058 Соединяемые контакты	Способ фиксации: М						
	Положение рукоятки						
	-135°	-90°	-45°	0°	+45°	+90°	+135°
1 – 2	-	X	-	X	-	-	-
3 – 4	-	-	-	-	-	X	-
5 – 6	-	X	-	X	-	-	-
7 – 8	-	-	-	-	-	-	X
9 – 10	X	-	-	-	-	-	-
11 – 12	X	-	-	-	-	-	-
13 – 14	X	X	X	X	-	-	X
15 – 16	-	X	X	-	-	-	-
Маркировка	3	4	5	6	0	1	2



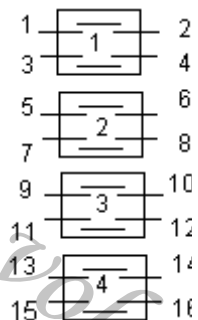
4059 Соединяемые контакты	Способ фиксации: Л				
	Положение рукоятки				
	-90°	-45°	0°	+45°	+90°
1 – 2	-	-	X	-	-
3 – 4	-	-	X	-	-
5 – 6	X	-	-	-	X
7 – 8	X	-	-	-	X
9 – 10	-	-	X	-	-
11 – 12	-	X	-	X	-
13 – 14	-	X	-	X	-
15 – 16	-	X	X	X	-
Маркировка	4	5	1	2	3



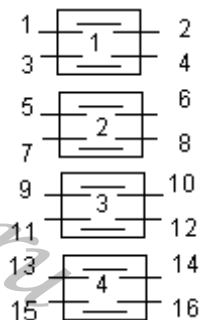
4060 Соединяемые контакты	Способ фиксации: С		
	Положение рукоятки		
	-45°	0°	+45°
1 – 2	X	X	-
3 – 4	X	X	-
5 – 6	X	X	-
7 – 8	X	X	-
9 – 10	-	X	X
11 – 12	-	X	X
13 – 14	-	X	X
15 – 16	-	X	X
Маркировка	3	1	2



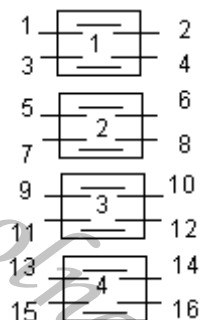
4061 Соединяемые контакты	Способ фиксации: С		
	Положение рукоятки		
	-45°	0°	+45°
1 - 2	X	-	-
3 - 4	-	-	X
5 - 6	X	-	-
7 - 8	-	-	X
9 - 10	X	-	-
11 - 12	-	X	-
13 - 14	X	-	X
15 - 16	X	-	X
Маркировка	3	1	2



4062 Соединяемые контакты	Способ фиксации: Н							
	Положение рукоятки							
	-135°	-90°	-45°	0°	+45°	+90°	+135°	+180°
1 - 2	X	X	X	-	X	X	X	X
3 - 4	X	X	X	-	-	X	X	X
5 - 6	X	X	X	-	-	-	X	X
7 - 8	X	X	X	-	-	-	-	X
9 - 10	X	X	X	-	-	-	-	-
11 - 12	-	X	X	-	-	-	-	-
13 - 14	-	-	X	-	-	-	-	-
15 - 16	-	-	-	X	-	-	-	-
Маркировка	6	7	8	1	2	3	4	5



4063 Соединяемые контакты	Способ фиксации: Л				
	Положение рукоятки				
	-90°	-45°	0°	+45°	+90°
1 - 2	-	-	-	X	X
3 - 4	-	-	-	X	X
5 - 6	-	X	-	X	-
7 - 8	-	X	-	X	-
9 - 10	X	-	-	X	-
11 - 12	X	-	-	X	-
13 - 14	-	-	-	X	-
15 - 16	X	X	-	X	X
Маркировка	3	4	0	1	2

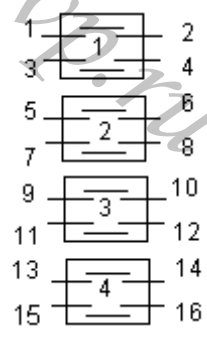


4064 Соединяемые контакты	Способ фиксации: (Ж), С		
	Положение рукоятки		
	-45°	0°	+45°
1 - 2	-	-	X
3 - 4	-	-	X
5 - 6	-	-	X
7 - 8	-	-	X
9 - 10	-	-	X
11 - 12	-	-	X
13 - 14	-	-	X
15 - 16	X	-	-
Маркировка	2	0(-)	1

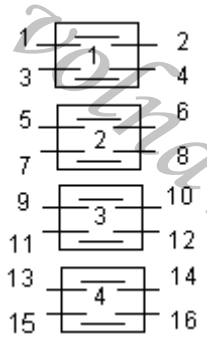
Стр.

АВКГ 1848

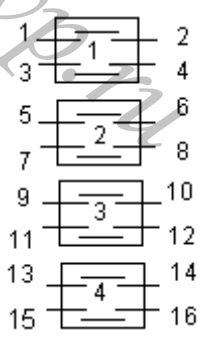
Изм. Лист № докум. Подпись Дата



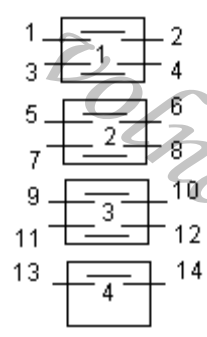
4065 Соединяемые контакты	Способ фиксации: М						
	Положение рукоятки						
	-135°	-90°	-45°	0°	+45°	+90°	+135°
1 - 2	X	-	-	-	-	-	-
3 - 4	-	-	-	-	-	-	X
5 - 6	-	X	-	-	-	-	-
7 - 8	-	-	-	-	-	X	-
9 - 10	-	-	X	-	-	-	-
11 - 12	-	-	-	-	X	-	-
13 - 14	-	-	-	X	-	-	-
15 - 16	-	-	-	X	-	-	-
Маркировка	5	6	7	1	2	3	4



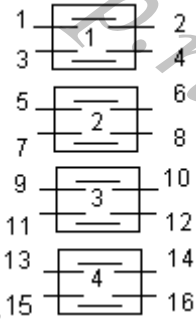
4067 Соединяемые контакты	Способ фиксации: И	
	Положение рукоятки	
	0°	+45°
1 - 2	X	-
3 - 4	X	-
5 - 6	X	-
7 - 8	X	-
9 - 10	X	-
11 - 12	X	-
13 - 14	-	X
15 - 16	-	X
Маркировка	1	2



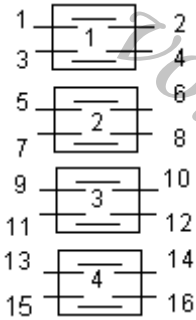
4068 Соединяемые контакты	Способ фиксации: С		
	Положение рукоятки		
	-45°	0°	+45°
1 - 2	X	-	X
3 - 4	-	-	X
5 - 6	X	-	X
7 - 8	-	-	X
9 - 10	X	-	X
11 - 12	-	-	X
13 - 14	X	-	X
15 - 16	-	-	X
Маркировка	2	0	1



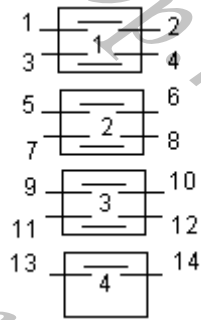
4069 Соединяемые контакты	Способ фиксации: А, С		
	Положение рукоятки		
	-45°	0°	+45°
1 - 2	-	-	X
3 - 4	-	-	X
5 - 6	-	-	X
7 - 8	-	-	X
9 - 10	-	X	-
11 - 12	-	X	-
13 - 14	-	X	-
Маркировка	0	1	2



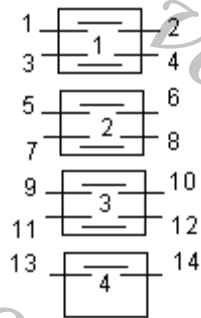
4071 Соединяемые контакты	Способ фиксации: Ф			
	Положение рукоятки			
	-90°	-45°	0°	+45°
1 – 2	-	-	-	X
3 – 4	-	X	X	-
5 – 6	-	-	-	X
7 – 8	-	X	X	-
9 – 10	-	-	-	X
11 – 12	-	X	-	-
13 – 14	-	-	X	-
15 – 16	-	X	-	X
Маркировка	0	3	1	2



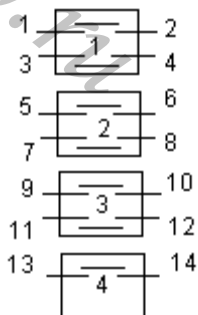
4072 Соединяемые контакты	Способ фиксации: А, С		
	Положение рукоятки		
	-45°	0°	+45°
1 – 2	X	-	-
3 – 4	-	X	X
5 – 6	X	-	-
7 – 8	-	X	X
9 – 10	X	-	-
11 – 12	-	-	X
13 – 14	-	-	X
15 – 16	X	X	-
Маркировка	3	1	2



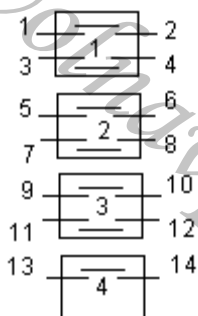
4074 Соединяемые контакты	Способ фиксации: И	
	Положение рукоятки	
	0°	+45°
1 – 2	X	-
3 – 4	-	X
5 – 6	-	X
7 – 8	-	X
9 – 10	-	X
11 – 12	-	X
13 – 14	-	X
Маркировка	1	2



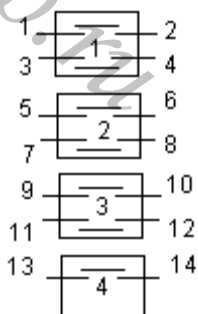
4076 Соединяемые контакты	Способ фиксации: И	
	Положение рукоятки	
	0°	+45°
1 – 2	X	-
3 – 4	X	-
5 – 6	-	X
7 – 8	-	X
9 – 10	-	X
11 – 12	-	X
13 – 14	X	-
Маркировка	1	2



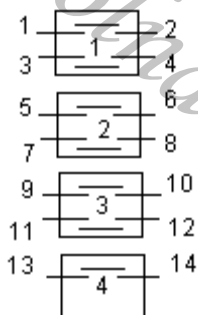
4078 Соединяемые контакты	Способ фиксации: У			
	Положение рукоятки			
	-45°	0°	+45°	+90°
1 – 2	X	-	X	-
3 – 4	X	X	-	-
5 – 6	-	X	-	X
7 – 8	-	X	-	X
9 – 10	-	-	X	X
11 – 12	-	X	-	-
13 - 14	-	X	X	-
Маркировка	4	1	2	3



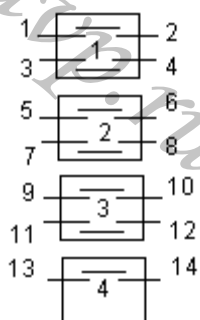
4079 Соединяемые контакты	Способ фиксации: У			
	Положение рукоятки			
	-45°	0°	+45°	+90°
1 – 2	X	-	X	-
3 – 4	X	X	-	-
5 – 6	-	-	X	X
7 – 8	-	X	-	X
9 – 10	-	X	X	-
11 – 12	-	-	X	X
13 - 14	-	X	-	X
Маркировка	4	1	2	3



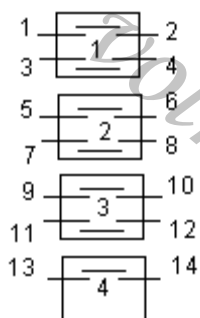
4080 Соединяемые контакты	Способ фиксации: У			
	Положение рукоятки			
	-45°	0°	+45°	+90°
1 – 2	-	-	-	X
3 – 4	-	-	X	-
5 – 6	-	X	-	-
7 – 8	X	-	-	-
9 – 10	-	-	X	-
11 – 12	X	-	-	-
13 - 14	-	X	X	X
Маркировка	4	1	2	3



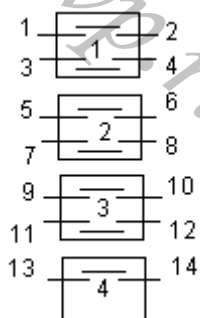
4081 Соединяемые контакты	Способ фиксации: У			
	Положение рукоятки			
	-45°	0°	+45°	+90°
1 – 2	-	X	X	X
3 – 4	X	-	-	-
5 – 6	-	-	X	X
7 – 8	-	-	-	X
9 – 10	-	-	-	X
11 – 12	-	-	X	-
13 - 14	-	X	-	-
Маркировка	4	1	2	3



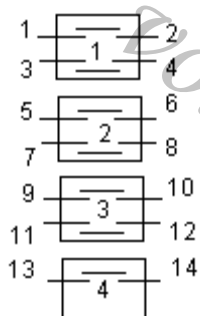
4082 Соединяемые контакты	Способ фиксации: У			
	Положение рукоятки			
	-45 ⁰	0 ⁰	+45 ⁰	+90 ⁰
1 – 2	X	X	-	X
3 – 4	-	X	-	-
5 – 6	-	X	-	-
7 – 8	-	X	-	-
9 – 10	-	-	X	-
11 – 12	X	-	X	X
13 - 14	X	X	X	-
Маркировка	4	1	2	3



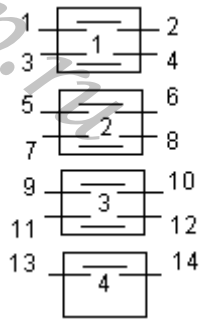
4083 Соединяемые контакты	Способ фиксации: С		
	Положение рукоятки		
	-45 ⁰	0 ⁰	+45 ⁰
1 – 2	-	-	X
3 – 4	-	X	X
5 – 6	-	-	X
7 – 8	-	X	-
9 – 10	-	X	-
11 – 12	-	X	-
13 - 14	-	X	-
Маркировка	0	1	2



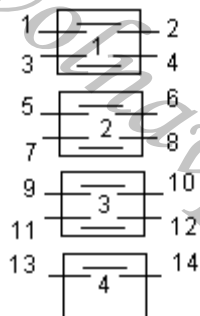
4084 Соединяемые контакты	Способ фиксации: У			
	Положение рукоятки			
	-45 ⁰	0 ⁰	+45 ⁰	+90 ⁰
1 – 2	X	X	X	-
3 – 4	-	-	-	X
5 – 6	X	X	X	-
7 – 8	X	X	X	-
9 – 10	X	-	X	-
11 – 12	-	-	-	X
13 - 14	-	X	-	X
Маркировка	4	1	2	3



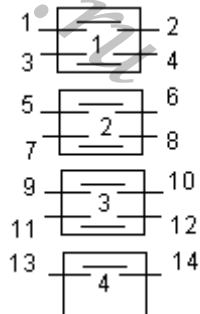
4085 Соединяемые контакты	Способ фиксации: У			
	Положение рукоятки			
	-45 ⁰	0 ⁰	+45 ⁰	+90 ⁰
1 – 2	-	X	X	X
3 – 4	-	X	X	X
5 – 6	X	X	X	-
7 – 8	X	X	X	-
9 – 10	X	-	X	-
11 – 12	X	-	X	-
13 - 14	X	-	-	-
Маркировка	4	1	2	3



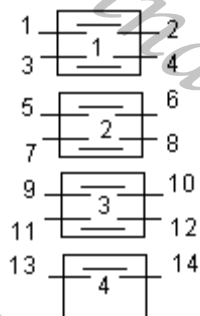
4086 Соединяемые контакты	Способ фиксации: С		
	Положение рукоятки		
	-45 ⁰	0 ⁰	+45 ⁰
1 – 2	X	-	X
3 – 4	X	-	-
5 – 6	-	-	X
7 – 8	X	-	X
9 – 10	X	-	-
11 – 12	-	-	X
13 – 14	X	-	X
Маркировка	2	0	1



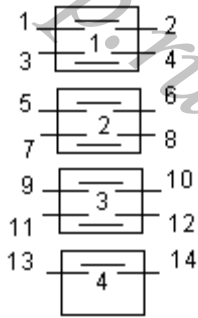
4087 Соединяемые контакты	Способ фиксации: У			
	Положение рукоятки			
	-45 ⁰	0 ⁰	+45 ⁰	+90 ⁰
1 – 2	-	X	-	X
3 – 4	-	-	X	-
5 – 6	-	-	X	-
7 – 8	-	X	-	X
9 – 10	X	-	-	-
11 – 12	X	-	-	-
13 – 14	-	X	-	X
Маркировка	4	1	2	3



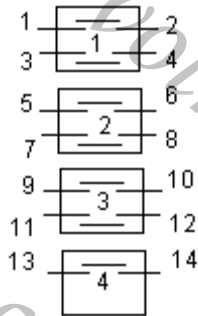
4088 Соединяемые контакты	Способ фиксации: У			
	Положение рукоятки			
	-45 ⁰	0 ⁰	+45 ⁰	+90 ⁰
1 – 2	-	-	X	-
3 – 4	X	X	-	X
5 – 6	-	-	X	-
7 – 8	-	X	-	X
9 – 10	-	-	X	-
11 – 12	-	X	-	X
13 – 14	X	-	X	-
Маркировка	4	1	2	3



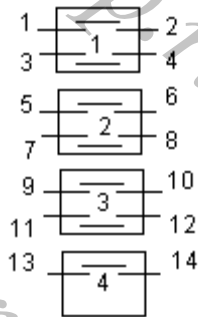
4089 Соединяемые контакты	Способ фиксации: У			
	Положение рукоятки			
	-45 ⁰	0 ⁰	+45 ⁰	+90 ⁰
1 – 2	X	-	X	-
3 – 4	X	-	X	-
5 – 6	X	X	X	-
7 – 8	X	X	X	-
9 – 10	-	-	-	X
11 – 12	-	-	-	X
13 – 14	X	-	X	-
Маркировка	4	1	2	3



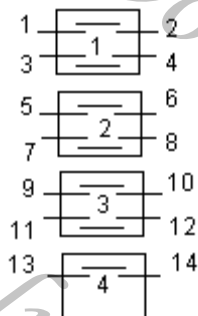
4090 Соединяемые контакты	Способ фиксации: У			
	Положение рукоятки			
	-45°	0°	+45°	+90°
1 – 2	X	-	X	-
3 – 4	X	-	X	-
5 – 6	X	X	X	-
7 – 8	-	-	-	X
9 – 10	-	X	-	-
11 – 12	-	X	-	-
13 - 14	X	-	X	-
Маркировка	4	1	2	3



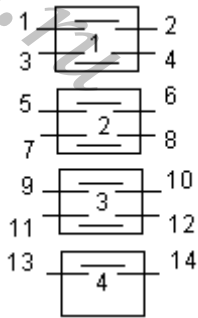
4091 Соединяемые контакты	Способ фиксации: У			
	Положение рукоятки			
	-45°	0°	+45°	+90°
1 – 2	-	X	X	X
3 – 4	-	-	-	X
5 – 6	X	-	-	-
7 – 8	-	-	X	-
9 – 10	X	-	-	-
11 – 12	-	-	X	-
13 - 14	-	X	-	-
Маркировка	4	1	2	3



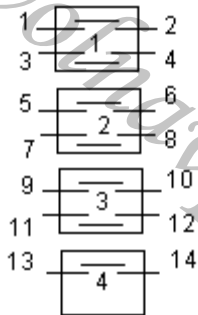
4092 Соединяемые контакты	Способ фиксации: Ф			
	Положение рукоятки			
	-90°	-45°	0°	+45°
1 – 2	-	-	X	-
3 – 4	-	X	-	-
5 – 6	-	-	X	-
7 – 8	-	-	-	X
9 – 10	-	X	X	-
11 – 12	-	-	X	-
13 - 14	-	X	X	X
Маркировка	0	3	1	2



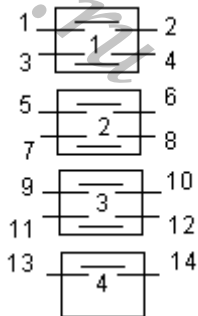
4093 Соединяемые контакты	Способ фиксации: У			
	Положение рукоятки			
	-45°	0°	+45°	+90°
1 – 2	-	X	-	-
3 – 4	X	-	-	-
5 – 6	-	-	-	X
7 – 8	X	-	-	-
9 – 10	-	-	-	X
11 – 12	-	-	X	-
13 - 14	X	X	X	-
Маркировка	4	1	2	3



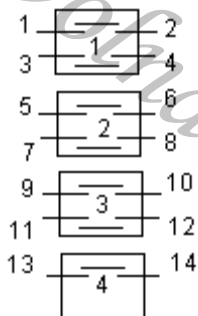
4094 Соединяемые контакты	Способ фиксации: У			
	Положение рукоятки			
	-45 ⁰	0 ⁰	+45 ⁰	+90 ⁰
1 – 2	-	-	-	X
3 – 4	-	-	X	-
5 – 6	X	X	-	-
7 – 8	-	-	X	-
9 – 10	X	-	-	-
11 – 12	-	X	X	-
13 - 14	X	-	-	-
Маркировка	4	1	2	3



4095 Соединяемые контакты	Способ фиксации: У			
	Положение рукоятки			
	-45 ⁰	0 ⁰	+45 ⁰	+90 ⁰
1 – 2	-	-	-	X
3 – 4	-	-	X	-
5 – 6	-	X	-	-
7 – 8	X	-	-	-
9 – 10	-	-	X	-
11 – 12	-	X	-	-
13 - 14	-	X	X	-
Маркировка	4	1	2	3

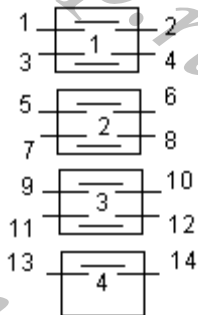


4096 Соединяемые контакты	Способ фиксации: У			
	Положение рукоятки			
	-45 ⁰	0 ⁰	+45 ⁰	+90 ⁰
1 – 2	X	-	-	-
3 – 4	-	-	X	-
5 – 6	-	-	-	X
7 – 8	-	X	-	-
9 – 10	X	-	-	-
11 – 12	-	-	X	-
13 - 14	-	X	-	-
Маркировка	4	1	2	3

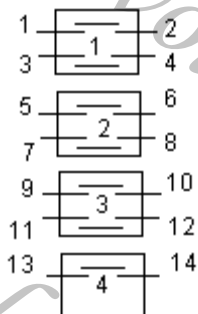


4097 Соединяемые контакты	Способ фиксации: Ф			
	Положение рукоятки			
	-90 ⁰	-45 ⁰	0 ⁰	+45 ⁰
1 – 2	-	-	X	-
3 – 4	-	-	-	X
5 – 6	-	-	X	-
7 – 8	-	X	-	-
9 – 10	-	-	X	-
11 – 12	-	X	-	-
13 – 14	-	-	-	X
Маркировка	0	3	1	2

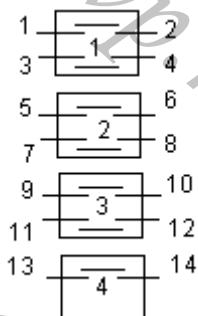
					АВКГ 1848	Стр.
						04-21
Изм.	Лист	№ докум	Подпись	Дата		



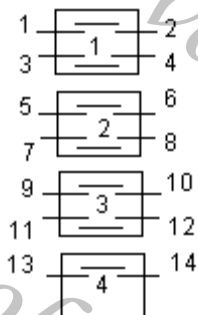
4098 Соединяемые контакты	Способ фиксации: Ф			
	Положение рукоятки			
	-90°	-45°	0°	+45°
1 – 2	-	-	-	X
3 – 4	-	-	-	X
5 – 6	-	-	X	-
7 – 8	-	-	X	-
9 – 10	-	X	-	-
11 – 12	-	X	-	-
13 – 14	-	-	-	X
Маркировка	0	3	1	2



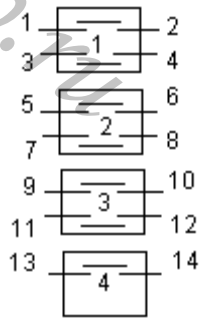
4099 Соединяемые контакты	Способ фиксации: У			
	Положение рукоятки			
	-45°	0°	+45°	+90°
1 – 2	X	X	-	X
3 – 4	-	-	X	-
5 – 6	-	-	-	X
7 – 8	-	X	-	-
9 – 10	X	X	X	-
11 – 12	X	X	X	-
13 – 14	X	-	X	X
Маркировка	4	1	2	3



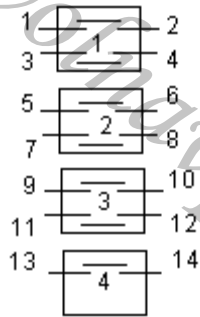
4100 Соединяемые контакты	Способ фиксации: У			
	Положение рукоятки			
	-45°	0°	+45°	+90°
1 – 2	X	-	X	-
3 – 4	X	-	-	-
5 – 6	-	X	-	-
7 – 8	-	X	-	X
9 – 10	-	-	X	-
11 – 12	X	-	X	-
13 – 14	-	-	-	X
Маркировка	4	1	2	3



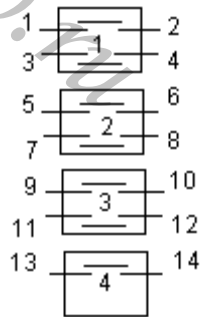
4101 Соединяемые контакты	Способ фиксации: У			
	Положение рукоятки			
	-45°	0°	+45°	+90°
1 – 2	-	-	-	X
3 – 4	-	X	-	-
5 – 6	X	X	-	-
7 – 8	-	-	X	-
9 – 10	X	-	-	-
11 – 12	-	X	X	-
13 – 14	X	-	-	-
Маркировка	4	1	2	3



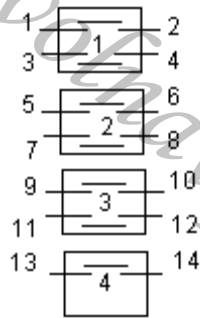
4102 Соединяемые контакты	Способ фиксации: У			
	Положение рукоятки			
	-45°	0°	+45°	+90°
1 – 2	-	-	-	X
3 – 4	-	-	-	X
5 – 6	X	X	X	-
7 – 8	X	X	X	-
9 – 10	X	X	X	-
11 – 12	X	X	X	-
13 - 14	-	X	-	-
Маркировка	4	1	2	3



4103 Соединяемые контакты	Способ фиксации: У			
	Положение рукоятки			
	-45°	0°	+45°	+90°
1 – 2	-	-	X	-
3 – 4	-	-	X	X
5 – 6	X	X	-	-
7 – 8	-	X	-	-
9 – 10	X	-	-	-
11 – 12	-	-	X	-
13 - 14	X	X	X	-
Маркировка	4	1	2	3

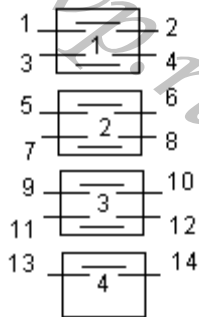


4104 Соединяемые контакты	Способ фиксации: У			
	Положение рукоятки			
	-45°	0°	+45°	+90°
1 – 2	X	-	X	-
3 – 4	-	X	-	-
5 – 6	-	X	-	-
7 – 8	X	-	X	-
9 – 10	-	-	-	X
11 – 12	-	-	-	X
13 - 14	X	-	X	-
Маркировка	4	1	2	3

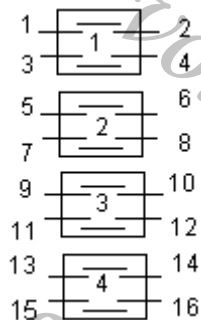


4105 Соединяемые контакты	Способ фиксации: У			
	Положение рукоятки			
	-45°	0°	+45°	+90°
1 – 2	-	X	-	X
3 – 4	-	X	-	X
5 – 6	X	X	X	-
7 – 8	-	-	-	X
9 – 10	-	X	-	-
11 – 12	X	-	X	-
13 - 14	X	-	X	X
Маркировка	4	1	2	3

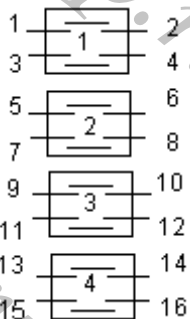
					АВКГ 1848	Стр.
						04-23
Изм.	Лист	№ докум	Подпись	Дата		



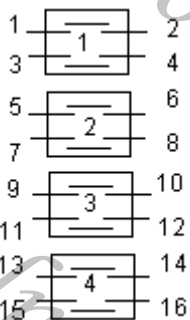
Соединяемые контакты	Способ фиксации: У			
	Положение рукоятки			
	-45°	0°	+45°	+90°
1 – 2	X	-	X	-
3 – 4	X	X	X	-
5 – 6	X	-	X	-
7 – 8	X	X	X	-
9 – 10	-	-	-	X
11 – 12	-	-	-	X
13 – 14	-	X	-	X
Маркировка	4	1	2	3



Соединяемые контакты	Способ фиксации: Б, И	
	Положение рукоятки	
	0°	+45°
1 – 2	X	-
3 – 4	X	-
5 – 6	X	-
7 – 8	X	-
9 – 10	-	X
11 – 12	-	X
13 – 14	-	X
15 – 16	-	X
Маркировка	1	2



Соединяемые контакты	Способ фиксации: У			
	Положение рукоятки			
	-45°	0°	+45°	+90°
1 – 2	-	-	-	X
3 – 4	-	-	-	X
5 – 6	-	-	X	-
7 – 8	-	-	X	-
9 – 10	-	X	-	-
11 – 12	-	X	-	-
13 – 14	X	-	-	-
15 – 16	X	-	-	-
Маркировка	4	1	2	3



Соединяемые контакты	Способ фиксации: У			
	Положение рукоятки			
	-45°	0°	+45°	+90°
1 – 2	X	X	X	-
3 – 4	X	X	X	-
5 – 6	X	-	X	-
7 – 8	X	X	X	-
9 – 10	-	-	-	X
11 – 12	-	-	X	-
13 – 14	-	-	-	X
15 – 16	-	X	-	-
Маркировка	4	1	2	3

Стр.

АВКГ 1848

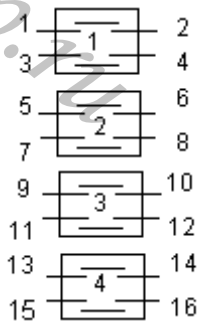
Изм.

Лист

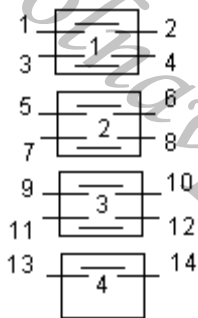
№ докум.

Подпись

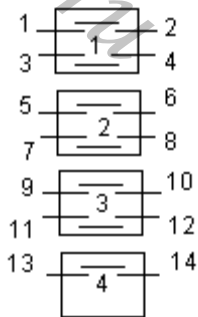
Дата



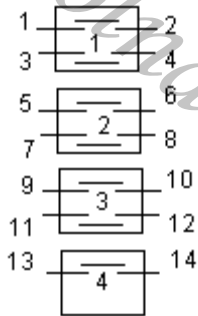
4111 Соединяемые контакты	Способ фиксации: С		
	Положение рукоятки		
	-45°	0°	+45°
1 – 2	X	-	-
3 – 4	-	-	X
5 – 6	X	-	-
7 – 8	-	-	X
9 – 10	X	-	-
11 – 12	-	-	X
13 - 14	X	X	-
15 - 16	-	X	X
Маркировка	3	1	2



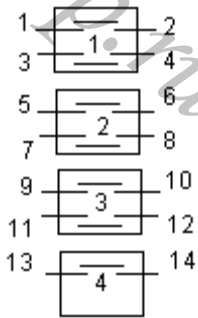
4112 Соединяемые контакты	Способ фиксации: У			
	Положение рукоятки			
	-45°	0°	+45°	+90°
1 – 2	-	X	-	-
3 – 4	X	-	-	X
5 – 6	-	-	X	-
7 – 8	X	X	-	-
9 – 10	-	-	X	X
11 – 12	-	X	X	-
13 - 14	X	-	-	X
Маркировка	4	1	2	3



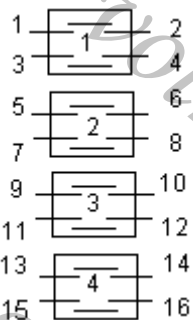
4113 Соединяемые контакты	Способ фиксации: У			
	Положение рукоятки			
	-45°	0°	+45°	+90°
1 – 2	-	X	X	-
3 – 4	-	X	X	-
5 – 6	-	-	-	X
7 – 8	-	X	X	-
9 – 10	-	-	-	X
11 – 12	-	X	-	-
13 - 14	-	-	X	-
Маркировка	0	1	2	3



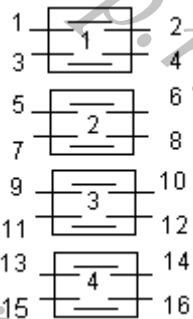
4114 Соединяемые контакты	Способ фиксации: У			
	Положение рукоятки			
	-45°	0°	+45°	+90°
1 – 2	-	X	X	-
3 – 4	-	X	-	X
5 – 6	-	-	X	-
7 – 8	-	-	-	X
9 – 10	-	-	X	-
11 – 12	-	-	-	X
13 - 14	-	X	X	-
Маркировка	0	1	2	3



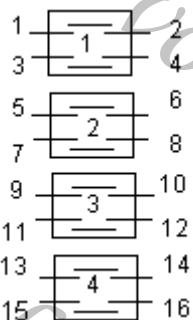
4115 Соединяемые контакты	Способ фиксации: (Е), Л				
	Положение рукоятки				
	-90°	-45°	0°	+45°	+90°
1 - 2	X	-	-	-	-
3 - 4	-	-	-	-	X
5 - 6	-	-	-	X	-
7 - 8	-	-	-	X	X
9 - 10	-	-	-	-	X
11 - 12	X	-	-	-	X
13 - 14	X	-	-	-	-
Маркировка	3(2)	0(-)	0	1(-)	2(1)



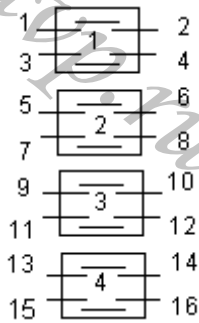
4116 Соединяемые контакты	Способ фиксации: Л				
	Положение рукоятки				
	-90°	-45°	0°	+45°	+90°
1 - 2	-	X	-	-	-
3 - 4	-	X	-	-	-
5 - 6	-	-	-	X	-
7 - 8	-	-	-	X	-
9 - 10	-	X	X	-	-
11 - 12	-	-	X	X	-
13 - 14	-	X	X	X	-
15 - 16	X	-	-	-	X
Маркировка	4	5	1	2	3



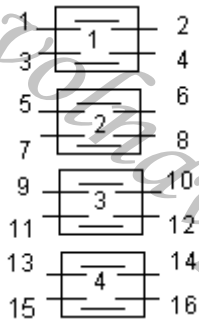
4117 Соединяемые контакты	Способ фиксации: И	
	Положение рукоятки	
	0°	+45°
1 - 2	X	-
3 - 4	-	X
5 - 6	X	-
7 - 8	-	X
9 - 10	X	-
11 - 12	-	X
13 - 14	X	-
15 - 16	-	X
Маркировка	1	2



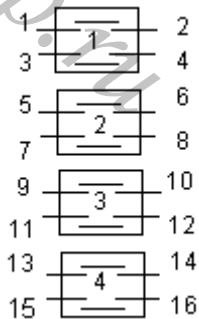
4118 Соединяемые контакты	Способ фиксации: У			
	Положение рукоятки			
	-45°	0°	+45°	+90°
1 - 2	X	-	-	-
3 - 4	X	-	-	-
5 - 6	X	X	X	-
7 - 8	X	X	X	-
9 - 10	X	X	-	-
11 - 12	X	X	-	-
13 - 14	X	X	-	-
15 - 16	X	X	-	-
Маркировка	4	1	2	3



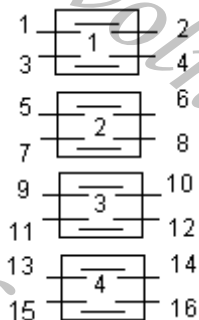
4119 Соединяемые контакты	Способ фиксации: Н							
	Положение рукоятки							
	-135 ⁰	-90 ⁰	-45 ⁰	0 ⁰	+45 ⁰	+90 ⁰	+135 ⁰	+180 ⁰
1 - 2	X	X	X	-	X	X	X	X
3 - 4	-	-	X	-	-	-	-	-
5 - 6	-	X	-	-	-	-	-	-
7 - 8	X	-	-	-	-	-	-	-
9 - 10	-	-	-	-	-	X	X	X
11 - 12	X	-	-	-	-	X	-	X
13 - 14	X	-	-	-	-	-	X	X
15 - 16	-	X	X	-	-	-	-	-
Маркировка	6	7	8	1	2	3	4	5



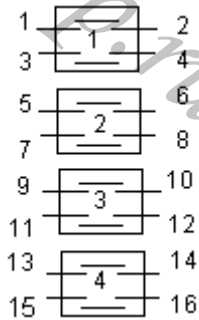
4120 Соединяемые контакты	Способ фиксации: И	
	Положение рукоятки	
	0 ⁰	+45 ⁰
1 - 2	-	X
3 - 4	-	X
5 - 6	-	X
7 - 8	-	X
9 - 10	X	-
11 - 12	X	-
13 - 14	-	X
15 - 16	X	-
Маркировка	1	2



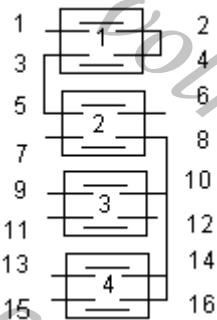
4121 Соединяемые контакты	Способ фиксации: И	
	Положение рукоятки	
	0 ⁰	+45 ⁰
1 - 2	-	X
3 - 4	-	X
5 - 6	-	X
7 - 8	-	X
9 - 10	-	X
11 - 12	-	X
13 - 14	X	-
15 - 16	X	-
Маркировка	1	2



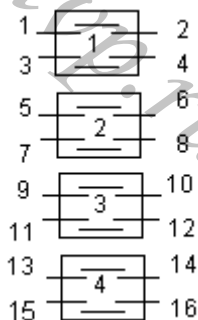
4122 Соединяемые контакты	Способ фиксации: М						
	Положение рукоятки						
	-135 ⁰	-90 ⁰	-45 ⁰	0 ⁰	+45 ⁰	+90 ⁰	+135 ⁰
1 - 2	X	-	-	-	-	-	-
3 - 4	-	-	-	-	-	-	X
5 - 6	-	X	-	-	-	-	-
7 - 8	-	-	-	-	-	X	X
9 - 10	-	-	-	-	X	-	-
11 - 12	-	-	-	-	X	-	-
13 - 14	-	-	-	-	X	-	-
15 - 16	X	X	X	-	X	X	X
Маркировка	4	5	6	0	1	2	3



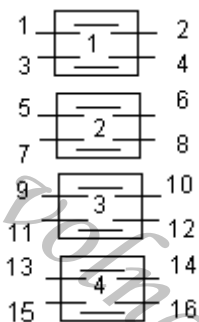
4123 Соединяемые контакты	Способ фиксации: У			
	Положение рукоятки			
	-45°	0°	+45°	+90°
1 – 2	-	X	X	X
3 – 4	X	-	X	X
5 – 6	-	-	X	X
7 – 8	-	-	-	X
9 – 10	-	-	-	X
11 – 12	-	-	X	-
13 – 14	-	-	-	X
15 – 16	-	X	-	-
Маркировка	4	1	2	3



4124 Соединяемые контакты	Способ фиксации: Л				
	Положение рукоятки				
	-90°	-45°	0°	+45°	+90°
1 - 2	-	-	-	X	X
3 - 4	X	X	-	-	-
5 – 6	-	-	X	-	-
7 – 8	-	-	-	X	-
9 – 10	-	X	-	-	-
11 - 12	-	-	X	-	-
13 - 14	-	-	-	-	X
15 - 16	X	-	-	-	-
Маркировка	4	5	1	2	3



4125 Соединяемые контакты	Способ фиксации: У			
	Положение рукоятки			
	-45°	0°	+45°	+90°
1 – 2	-	X	X	X
3 – 4	X	-	X	X
5 – 6	X	-	-	-
7 – 8	-	-	-	X
9 – 10	-	-	-	X
11 – 12	-	-	X	-
13 – 14	-	-	-	X
15 – 16	-	X	-	-
Маркировка	4	1	2	3

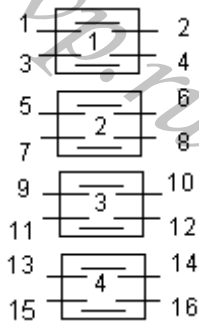


4126 Соединяемые контакты	Способ фиксации: М						
	Положение рукоятки						
	-135°	-90°	-45°	0°	+45°	+90°	+135°
1 – 2	-	-	-	X	-	-	-
3 – 4	X	X	X	-	X	X	X
5 – 6	X	X	X	-	X	X	X
7 – 8	-	-	-	-	X	X	X
9 – 10	X	X	X	-	-	-	-
11 – 12	X	-	-	-	-	-	X
13 – 14	X	-	-	-	-	-	X
15 - 16	X	X	-	-	-	X	X
Маркировка	5	6	7	1	2	3	4

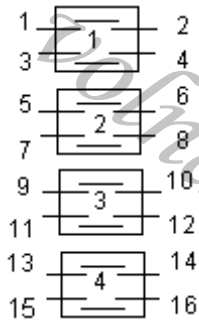
Стр.

АВКГ 1848

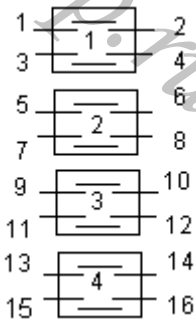
Изм. Лист № докум. Подпись Дата



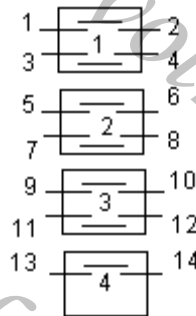
4127 Соединяемые контакты	Способ фиксации: Н							
	Положение рукоятки							
	-135 ⁰	-90 ⁰	-45 ⁰	0 ⁰	+45 ⁰	+90 ⁰	+135 ⁰	+180 ⁰
1 - 2	-	-	-	-	-	-	-	X
3 - 4	X	-	-	-	-	-	-	-
5 - 6	-	X	-	-	-	-	-	-
7 - 8	-	-	X	-	-	-	-	-
9 - 10	-	-	-	X	-	-	-	-
11 - 12	-	-	-	-	X	-	-	-
13 - 14	-	-	-	-	-	X	-	-
15 - 16	-	-	-	-	-	-	X	-
Маркировка	6	7	8	1	2	3	4	5



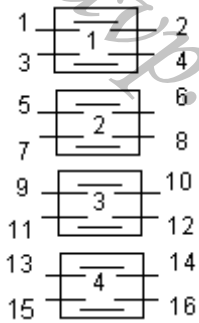
4129 Соединяемые контакты	Способ фиксации: И	
	Положение рукоятки	
	0 ⁰	+45 ⁰
1 - 2	-	X
3 - 4	-	X
5 - 6	-	X
7 - 8	-	X
9 - 10	-	X
11 - 12	-	X
13 - 14	-	X
15 - 16	-	X
Маркировка	0	1



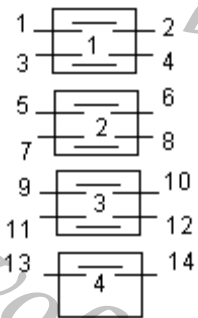
4130 Соединяемые контакты	Способ фиксации: М						
	Положение рукоятки						
	-135 ⁰	-90 ⁰	-45 ⁰	0 ⁰	+45 ⁰	+90 ⁰	+135 ⁰
1 - 2	-	-	-	X	-	-	-
3 - 4	X	X	X	-	X	X	X
5 - 6	-	-	-	-	X	X	X
7 - 8	X	X	X	-	-	-	-
9 - 10	X	X	-	-	-	-	X
11 - 12	-	-	X	-	X	-	-
13 - 14	-	-	-	X	X	X	X
15 - 16	X	-	-	X	X	-	X
Маркировка	5	6	7	1	2	3	4



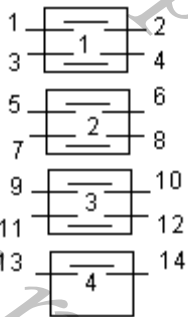
4131 Соединяемые контакты	Способ фиксации: М						
	Положение рукоятки						
	-135 ⁰	-90 ⁰	-45 ⁰	0 ⁰	+45 ⁰	+90 ⁰	+135 ⁰
1 - 2	X	-	-	-	-	-	-
3 - 4	-	-	-	-	X	-	-
5 - 6	-	X	-	-	-	-	-
7 - 8	-	-	-	-	-	X	-
9 - 10	-	-	X	-	-	-	-
11 - 12	-	-	-	-	-	-	X
13 - 14	-	-	-	X	-	-	-
Маркировка	1	2	3	4	5	6	7



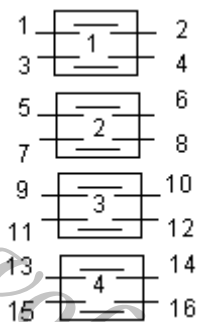
Соединяемые контакты	Способ фиксации: Л				
	Положение рукоятки				
	-90°	-45°	0°	+45°	+90°
1 - 2	X	-	-	-	-
3 - 4	-	-	-	-	X
5 - 6	-	X	-	-	-
7 - 8	-	-	-	X	-
9 - 10	-	-	X	-	-
11 - 12	-	-	X	-	-
13 - 14	-	-	X	X	X
15 - 16	X	X	-	-	-
Маркировка	4	5	1	2	3



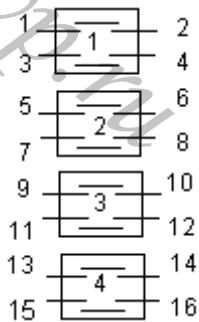
Соединяемые контакты	Способ фиксации: Х					
	Положение рукоятки					
	-90°	-45°	0°	+45°	+90°	+135°
1 - 2	X	-	-	-	-	-
3 - 4	X	X	-	-	-	-
5 - 6	X	X	X	-	-	-
7 - 8	-	-	X	-	-	-
9 - 10	-	-	-	-	X	X
11 - 12	-	-	-	-	-	X
13 - 14	-	-	-	X	-	-
Маркировка	5	6	1	2	3	4



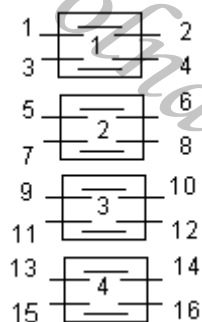
Соединяемые контакты	Способ фиксации: А		
	Положение рукоятки		
	-45°	0°	+45°
1 - 2	X	-	-
3 - 4	-	-	X
5 - 6	X	-	-
7 - 8	-	-	X
9 - 10	X	-	X
11 - 12	X	-	-
13 - 14	-	-	X
Маркировка	2	0	1



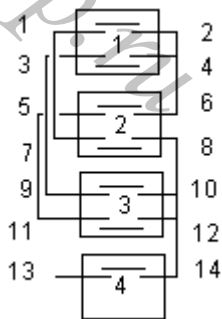
Соединяемые контакты	Способ фиксации: Х					
	Положение рукоятки					
	-90°	-45°	0°	+45°	+90°	+135°
1 - 2	X	-	-	-	-	-
3 - 4	-	X	-	-	-	-
5 - 6	-	-	X	-	-	-
7 - 8	-	-	-	X	-	-
9 - 10	-	-	-	-	X	-
11 - 12	-	-	-	-	X	-
13 - 14	-	-	-	-	-	X
15 - 16	-	-	-	-	-	X
Маркировка	5	6	1	2	3	4



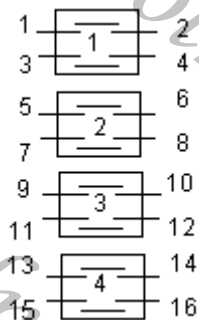
4136 Соединяемые контакты	Способ фиксации: С		
	Положение рукоятки		
	-45°	0°	+45°
1 – 2	-	-	X
3 – 4	-	-	X
5 – 6	X	-	-
7 – 8	X	-	-
9 – 10	-	X	-
11 – 12	-	-	X
13 – 14	-	-	X
15 – 16	X	-	-
Маркировка	3	1	2



4137 Соединяемые контакты	Способ фиксации: У			
	Положение рукоятки			
	-45°	0°	+45°	+90°
1 – 2	X	X	-	-
3 – 4	-	-	X	X
5 – 6	-	-	X	-
7 – 8	X	X	-	X
9 – 10	X	-	-	-
11 – 12	-	X	X	X
13 – 14	-	X	X	-
15 – 16	X	-	-	X
Маркировка	4	1	2	3

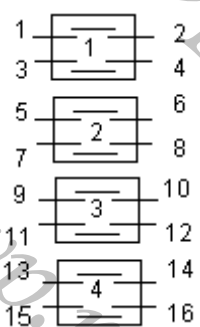


4138 Соединяемые контакты	Способ фиксации: Х					
	Положение рукоятки					
	-90°	-45°	0°	+45°	+90°	+135°
1 – 2	X	-	-	X	-	-
3 – 4	-	X	-	-	X	-
5 – 6	-	-	X	-	-	X
7 – 8	-	-	-	-	-	X
9 – 10	-	-	-	X	-	-
11 – 12	-	-	-	-	X	-
13 – 14	X	X	X	-	-	-
Маркировка	5	6	1	2	3	4

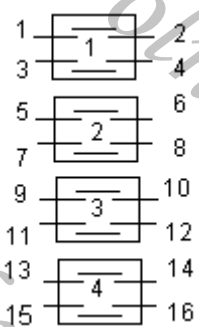


4139 Соединяемые контакты	Способ фиксации: М						
	Положение рукоятки						
	-135°	-90°	-45°	0°	+45°	+90°	+135°
1 – 2	X	-	X	-	X	-	-
3 – 4	-	X	X	-	-	X	-
5 – 6	X	X	-	-	-	-	X
7 – 8	-	-	-	-	X	X	X
9 – 10	-	X	-	-	-	-	X
11 – 12	X	-	-	-	-	-	-
13 – 14	-	-	-	-	-	X	-
15 – 16	-	-	-	-	X	-	X
Маркировка	4	5	6	0	1	2	3

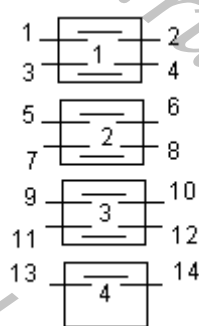
4140 Соединяемые контакты		Способ фиксации: Н							
		Положение рукоятки							
		-135 ⁰	-90 ⁰	-45 ⁰	0 ⁰	+45 ⁰	+90 ⁰	+135 ⁰	+180 ⁰
1	2	X	-	-	-	-	-	-	-
3	4	-	X	-	-	-	-	-	-
5	6	-	-	X	-	-	-	-	-
7	8	-	-	-	X	-	-	-	-
9	10	-	-	-	-	X	-	-	-
11	12	-	-	-	-	-	X	-	-
13	14	-	-	-	-	-	-	X	-
15	16	-	-	-	-	-	-	-	X
Маркировка		6	7	8	1	2	3	4	5



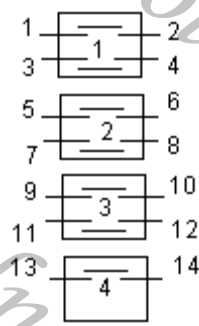
4141 Соединяемые контакты		Способ фиксации: Л				
		Положение рукоятки				
		-90 ⁰	-45 ⁰	0 ⁰	+45 ⁰	+90 ⁰
1 - 2	X	-	-	-	-	
3 - 4	-	X	-	-	-	
5 - 6	-	-	X	-	-	
7 - 8	-	-	-	X	X	
9 - 10	X	-	-	-	X	
11 - 12	-	X	X	X	X	
13 - 14	X	-	-	-	X	
15 - 16	X	X	X	X	-	
Маркировка	1	2	3	4	5	

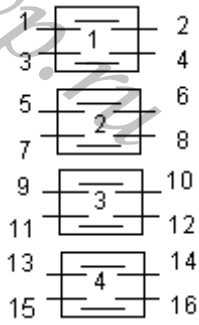


4142 Соединяемые контакты		Способ фиксации: Л				
		Положение рукоятки				
		-90 ⁰	-45 ⁰	0 ⁰	+45 ⁰	+90 ⁰
1 - 2	-	X	X	-	-	
3 - 4	-	-	-	X	-	
5 - 6	-	-	X	X	-	
7 - 8	-	-	-	-	X	
9 - 10	-	X	X	-	X	
11 - 12	-	-	-	-	X	
13 - 14	-	X	-	-	-	
Маркировка	0	4	1	2	3	

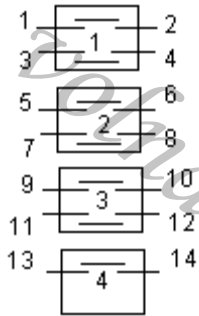


4143 Соединяемые контакты		Способ фиксации: С		
		Положение рукоятки		
		-45 ⁰	0 ⁰	+45 ⁰
1 - 2	-	-	X	
3 - 4	X	-	-	
5 - 6	-	-	X	
7 - 8	X	-	-	
9 - 10	-	-	X	
11 - 12	X	-	-	
13 - 14	X	-	-	
Маркировка	2	0	1	

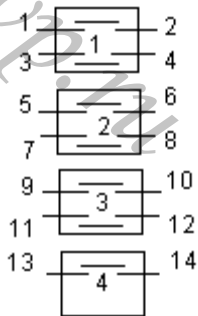




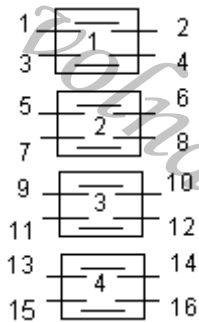
4144 Соединяемые контакты	Способ фиксации: Л				
	Положение рукоятки				
	-90°	-45°	0°	+45°	+90°
1 - 2	X	-	-	-	-
3 - 4	-	X	-	-	-
5 - 6	-	-	X	-	-
7 - 8	-	-	-	X	X
9 - 10	-	-	-	-	X
11 - 12	-	X	X	X	X
13 - 14	X	-	-	-	X
15 - 16	X	X	X	X	-
Маркировка	1	2	3	4	5



4145 Соединяемые контакты	Способ фиксации: (Е), Л				
	Положение рукоятки				
	-90°	-45°	0°	+45°	+90°
1 - 2	X	X	-	-	-
3 - 4	X	-	-	-	-
5 - 6	-	X	-	-	-
7 - 8	-	-	X	-	-
9 - 10	-	-	-	X	-
11 - 12	-	-	-	-	X
13 - 14	-	-	-	X	X
Маркировка	4	5(-)	1	2(-)	3

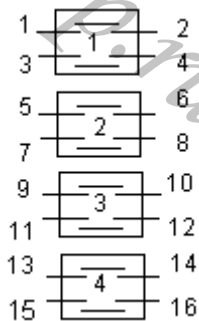


4146 Соединяемые контакты	Способ фиксации: С		
	Положение рукоятки		
	-45°	0°	+45°
1 - 2	X	-	X
3 - 4	X	-	-
5 - 6	-	-	X
7 - 8	X	-	X
9 - 10	X	-	-
11 - 12	-	-	X
13 - 14	-	-	X
Маркировка	2	0	1

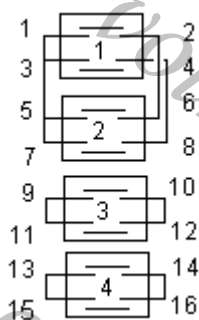


4147 Соединяемые контакты	Способ фиксации: С		
	Положение рукоятки		
	-45°	0°	+45°
1 - 2	X	-	-
3 - 4	X	-	-
5 - 6	X	-	-
7 - 8	-	-	X
9 - 10	-	-	X
11 - 12	-	X	-
13 - 14	X	-	X
15 - 16	X	-	X
Маркировка	3	1	2

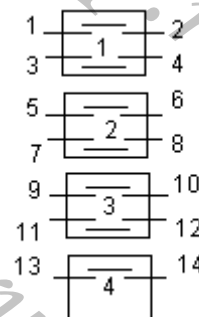
					АВКГ 1848	Стр.
						04-33
Изм.	Лист	№ докум	Подпись	Дата		



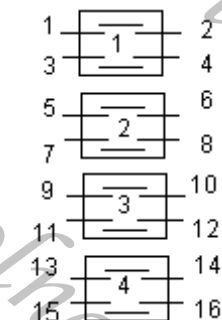
4148 Соединяемые контакты	Способ фиксации: Е		
	Положение рукоятки		
	-90°	0°	+90°
1 – 2	X	-	-
3 – 4	-	-	X
5 – 6	X	-	-
7 – 8	-	-	X
9 – 10	X	-	-
11 – 12	-	-	X
13 – 14	-	X	-
15 – 16	-	X	-
Маркировка	3	1	2



4149 Соединяемые контакты	Способ фиксации: С		
	Положение рукоятки		
	-45°	0°	+45°
1 – 2	X	-	-
3 – 4	-	-	X
5 – 6	X	-	-
7 – 8	-	-	X
9 – 10	X	-	X
11 – 12	X	-	X
13 – 14	X	-	X
15 – 16	X	-	X
Маркировка	2	0	1



4150 Соединяемые контакты	Способ фиксации: С		
	Положение рукоятки		
	-45°	0°	+45°
1 – 2	-	X	-
3 – 4	-	X	-
5 – 6	-	X	-
7 – 8	-	X	-
9 – 10	-	X	-
11 – 12	-	-	X
13 – 14	X	-	-
Маркировка	3	1	2

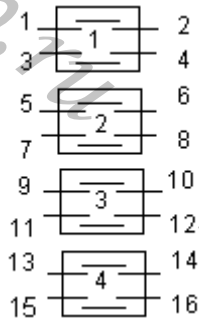


4151 Соединяемые контакты	Способ фиксации: Ф			
	Положение рукоятки			
	-90°	-45°	0°	+45°
1 – 2	X	-	-	-
3 – 4	X	-	-	-
5 – 6	-	X	-	-
7 – 8	-	X	-	-
9 – 10	-	-	X	-
11 – 12	-	-	X	-
13 – 14	-	-	-	X
15 – 16	-	-	-	X
Маркировка	3	4	1	2

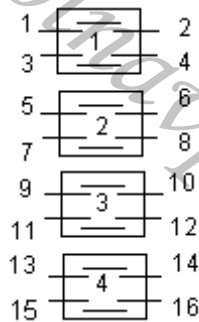
Стр.

АВКГ 1848

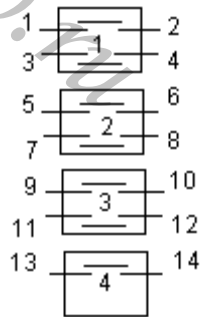
Изм. Лист № докум. Подпись Дата



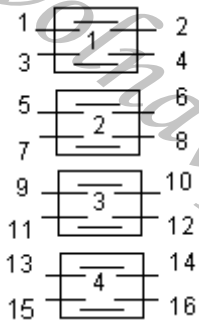
4152 Соединяемые контакты	Способ фиксации: У			
	Положение рукоятки			
	-45°	0°	+45°	+90°
1 – 2	X	-	-	-
3 – 4	-	X	-	-
5 – 6	X	-	-	-
7 – 8	-	X	-	-
9 – 10	-	-	X	-
11 – 12	-	-	-	X
13 – 14	-	-	X	-
15 – 16	-	-	-	X
Маркировка	4	1	2	3



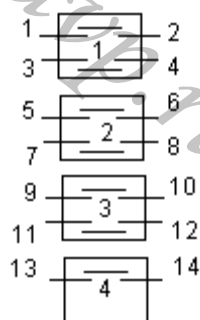
4153 Соединяемые контакты	Способ фиксации: Г			
	Положение рукоятки			
	0°	+45°	+90°	+135°
1 – 2	-	-	-	X
3 – 4	-	-	-	X
5 – 6	X	X	X	-
7 – 8	X	X	X	-
9 – 10	X	X	X	-
11 – 12	X	X	X	-
13 – 14	-	X	-	-
15 – 16	-	X	-	X
Маркировка	1	2	3	4



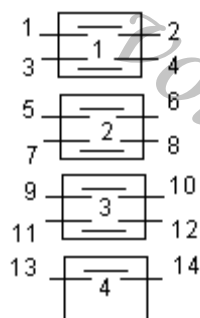
4154 Соединяемые контакты	Способ фиксации: Г			
	Положение рукоятки			
	0°	+45°	+90°	+135°
1 – 2	-	-	X	-
3 – 4	-	-	-	X
5 – 6	-	X	X	-
7 – 8	-	-	-	X
9 – 10	-	X	-	-
11 – 12	-	-	X	-
13 – 14	-	X	X	X
Маркировка	0	1	2	3



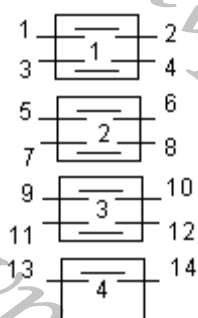
4155 Соединяемые контакты	Способ фиксации: Ф			
	Положение рукоятки			
	-90°	-45°	0°	+45°
1 – 2	-	-	-	X
3 – 4	-	-	X	-
5 – 6	-	-	-	X
7 – 8	-	-	X	-
9 – 10	-	-	-	X
11 – 12	-	X	-	-
13 – 14	-	-	X	-
15 – 16	-	X	-	-
Маркировка	0	1	2	3



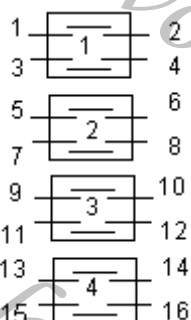
4156 Соединяемые контакты	Способ фиксации: Ф			
	Положение рукоятки			
	-90°	-45°	0°	+45°
1 – 2	-	X	-	-
3 – 4	-	-	-	X
5 – 6	-	-	-	X
7 – 8	-	-	-	X
9 – 10	-	X	-	-
11 – 12	-	-	-	X
13 – 14	-	X	-	-
Маркировка	0	1	0	2



4157 Соединяемые контакты	Способ фиксации: Г			
	Положение рукоятки			
	0°	+45°	+90°	+135°
1 – 2	-	-	X	X
3 – 4	-	-	X	X
5 – 6	-	X	X	X
7 – 8	-	X	X	X
9 – 10	-	-	X	X
11 – 12	-	-	X	-
13 – 14	-	X	X	X
Маркировка	0	1	2	3



4158 Соединяемые контакты	Способ фиксации: М						
	Положение рукоятки						
	-135°	-90°	-45°	0°	+45°	+90°	+135°
1 – 2	X	-	-	-	-	-	-
3 – 4	-	X	-	-	-	-	-
5 – 6	-	-	X	-	-	-	-
7 – 8	-	-	-	X	-	-	-
9 – 10	-	-	-	-	X	-	-
11 – 12	-	-	-	-	-	X	-
13 – 14	-	-	-	-	-	-	X
Маркировка	5	6	7	1	2	3	4

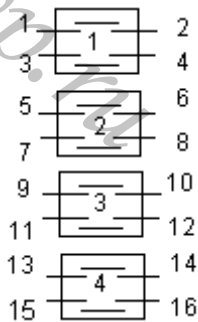


4159 Соединяемые контакты	Способ фиксации: Ф			
	Положение рукоятки			
	-90°	-45°	0°	+45°
1 – 2	X	-	-	-
3 – 4	-	-	X	-
5 – 6	-	X	-	-
7 – 8	-	-	-	X
9 – 10	-	X	-	-
11 – 12	-	-	-	X
13 – 14	-	-	-	X
15 – 16	X	-	-	-
Маркировка	3	4	1	2

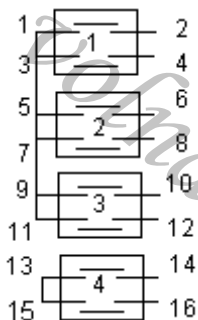
Стр.

АВКГ 1848

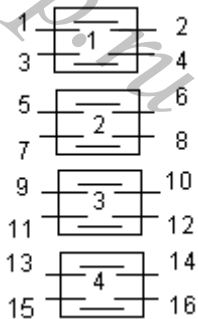
Изм. Лист № докум. Подпись Дата



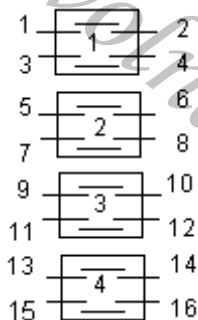
Соединяемые контакты	Способ фиксации: У			
	Положение рукоятки			
	-45 ⁰	0 ⁰	+45 ⁰	+90 ⁰
1 – 2	X	-	X	-
3 – 4	X	X	-	-
5 – 6	-	-	X	X
7 – 8	-	X	-	X
9 – 10	X	X	-	-
11 – 12	-	-	X	X
13 – 14	X	-	X	-
15 – 16	-	X	-	X
Маркировка	1	2	3	4



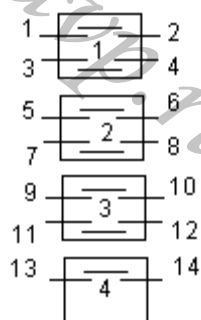
Соединяемые контакты	Способ фиксации: Х					
	Положение рукоятки					
	-90 ⁰	-45 ⁰	0 ⁰	+45 ⁰	+90 ⁰	+135 ⁰
1 – 2	X	-	-	-	-	-
3 – 4	-	X	-	-	-	-
5 – 6	-	-	X	-	-	-
7 – 8	-	-	-	X	-	-
9 – 10	-	-	-	-	X	-
11 – 12	-	-	-	-	-	X
13 – 14	X	X	X	X	-	-
15 – 16	-	-	-	-	X	X
Маркировка	5	6	1	2	3	4



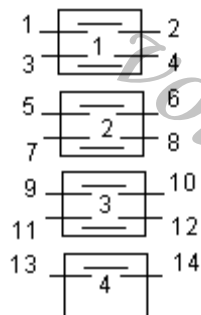
Соединяемые контакты	Способ фиксации: У			
	Положение рукоятки			
	-45 ⁰	0 ⁰	+45 ⁰	+90 ⁰
1 – 2	-	X	X	X
3 – 4	-	X	X	X
5 – 6	-	X	X	X
7 – 8	-	-	X	X
9 – 10	-	-	X	X
11 – 12	-	-	X	X
13 – 14	-	-	X	X
15 – 16	-	-	X	-
Маркировка	0	1	2	3



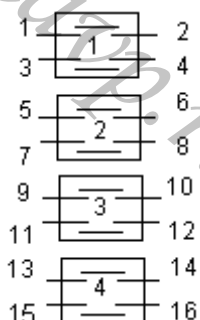
Соединяемые контакты	Способ фиксации: У			
	Положение рукоятки			
	-45 ⁰	0 ⁰	+45 ⁰	+90 ⁰
1 – 2	-	X	X	X
3 – 4	-	-	X	X
5 – 6	-	-	X	-
7 – 8	-	-	X	X
9 – 10	-	X	X	X
11 – 12	-	X	X	X
13 – 14	-	-	X	X
15 – 16	-	-	X	X
Маркировка	0	1	2	3



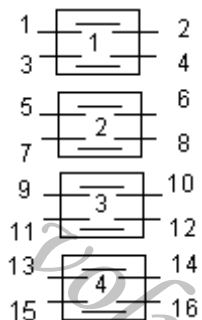
4164 Соединяемые контакты	Способ фиксации: У			
	Положение рукоятки			
	-45°	0°	+45°	+90°
1 – 2		X	X	X
3 – 4		X	X	X
5 – 6		X	X	X
7 – 8			X	X
9 – 10			X	X
11 – 12			X	
13 – 14			X	
Маркировка	0	1	2	3



4165 Соединяемые контакты	Способ фиксации: У			
	Положение рукоятки			
	-45°	0°	+45°	+90°
1 – 2		X	X	X
3 – 4		X	X	X
5 – 6			X	
7 – 8		X		
9 – 10		X		
11 – 12				X
13 – 14				X
Маркировка	0	1	2	3



4166 Соединяемые контакты	Способ фиксации: Л				
	Положение рукоятки				
	-90°	-45°	0°	+45°	+90°
1 - 2	X	X			
3 - 4			X		
5 – 6				X	
7 – 8					X
9 – 10		X			
11 - 12			X		
13 - 14				X	
15 - 16					X
Маркировка	1	2	3	4	5

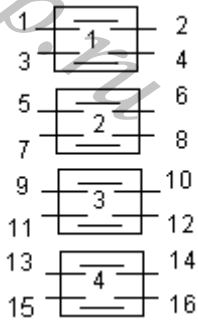


4167 Соединяемые контакты	Способ фиксации: Н							
	Положение рукоятки							
	-135°	-90°	-45°	0°	+45°	+90°	+135°	+180°
1 - 2	X	X	X		X	X	X	X
3 - 4		X						
5 – 6	X							
7 - 8								X
9 – 10					X	X	X	
11 - 12					X		X	X
13 - 14						X	X	X
15 - 16	X	X						
Маркировка	6	7	8	1	2	3	4	5

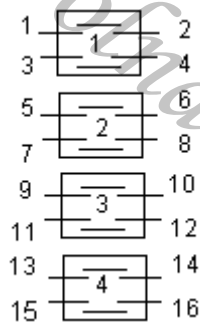
Стр.

АВКГ 1848

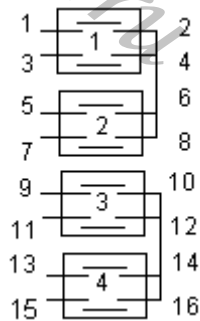
Изм. Лист № докум. Подпись Дата



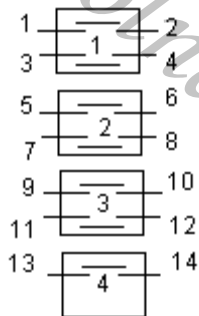
4168 Соединяемые контакты	Способ фиксации: У			
	Положение рукоятки			
	-45 ⁰	0 ⁰	+45 ⁰	+90 ⁰
1 – 2	X	-	-	-
3 – 4	X	-	-	-
5 – 6	X	X	X	-
7 – 8	X	X	X	-
9 – 10	X	X	-	-
11 – 12	X	X	-	-
13 - 14	X	X	-	-
15 - 16	X	X	-	-
Маркировка	3	1	2	0



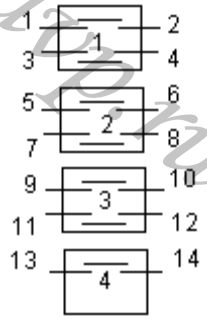
4169 Соединяемые контакты	Способ фиксации: Х					
	Положение рукоятки					
	-90 ⁰	-45 ⁰	0 ⁰	+45 ⁰	+90 ⁰	+135
1 – 2	X	-	-	-	-	-
3 – 4	-	-	-	-	X	-
5 – 6	-	X	-	-	-	-
7 – 8	-	-	-	-	-	X
9 - 10	-	-	X	-	-	-
11 - 12	-	-	-	X	-	-
13 - 14	X	X	X	-	-	-
15 - 16	-	-	-	X	X	X
Маркировка	5	6	1	2	3	4



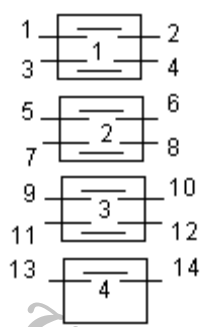
4170 Соединяемые контакты	Способ фиксации: Л				
	Положение рукоятки				
	-90 ⁰	-45 ⁰	0 ⁰	+45 ⁰	+90 ⁰
1 - 2	-	X	-	-	-
3 - 4	-	-	X	-	-
5 – 6	-	-	-	X	-
7 – 8	-	-	-	-	X
9 – 10	-	X	-	-	-
11 - 12	-	-	X	-	-
13 - 14	-	-	-	X	-
15 - 16	-	-	-	-	X
Маркировка	0	1	2	3	4



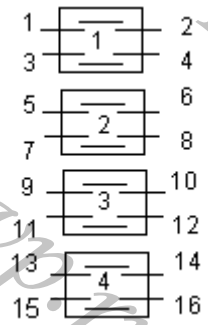
4171 Соединяемые контакты	Способ фиксации: С		
	Положение рукоятки		
	-45 ⁰	0 ⁰	+45 ⁰
1 – 2	-	X	-
3 – 4	-	X	-
5 – 6	-	-	X
7 – 8	X	-	-
9 – 10	-	-	X
11 – 12	X	-	-
13 - 14	X	-	X
Маркировка	1	0	2



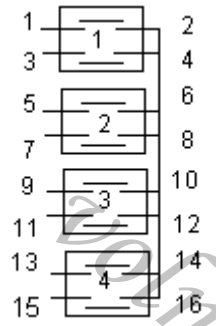
4172 Соединяемые контакты	Способ фиксации: У			
	Положение рукоятки			
	-45°	0°	+45°	+90°
1 - 2	X	-	X	-
3 - 4	X	X	-	-
5 - 6	-	-	X	X
7 - 8	-	X	-	X
9 - 10	-	X	X	-
11 - 12	-	-	X	X
13 - 14	-	X	-	X
Маркировка	1	2	3	4



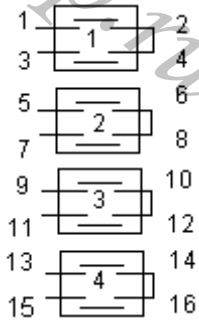
4173 Соединяемые контакты	Способ фиксации: Н							
	Положение рукоятки							
	-135°	-90°	-45°	0°	+45°	+90°	+135°	+180°
1 - 2	-	X	X	X	X	X	X	X
3 - 4	-	-	X	X	X	X	X	X
5 - 6	-	-	-	X	X	X	X	X
7 - 8	-	-	-	-	X	X	X	X
9 - 10	-	-	-	-	-	X	X	X
11 - 12	-	-	-	-	-	-	X	X
13 - 14	-	-	-	-	-	-	-	X
Маркировка	0	1	2	3	4	5	6	7



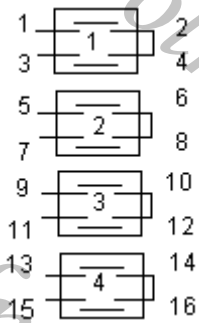
4174 Соединяемые контакты	Способ фиксации: Ф			
	Положение рукоятки			
	-90°	-45°	0°	+45°
1 - 2	X	-	-	-
3 - 4	-	-	X	-
5 - 6	-	X	-	-
7 - 8	-	-	-	X
9 - 10	X	-	-	-
11 - 12	-	-	X	-
13 - 14	-	X	-	-
15 - 16	-	-	-	X
Маркировка	3	4	1	2



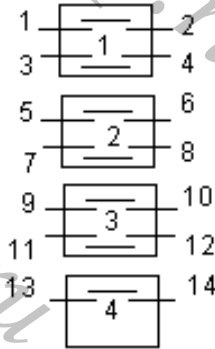
4175 Соединяемы е контакты	Способ фиксации: Н (без ограничения хода рукоятки)							
	Положение рукоятки							
	-135°	-90°	-45°	0°	+45°	+90°	+135°	+180°
1 - 2	-	-	-	-	X	-	-	-
3 - 4	X	-	-	-	-	-	-	-
5 - 6	-	-	-	-	-	X	-	-
7 - 8	-	X	-	-	-	-	-	-
9 - 10	-	-	-	-	-	-	X	-
11 - 12	-	-	X	-	-	-	-	-
13 - 14	-	-	-	-	-	-	-	X
15 - 16	-	-	-	X	-	-	-	-
Маркировка	6	7	8	1	2	3	4	5



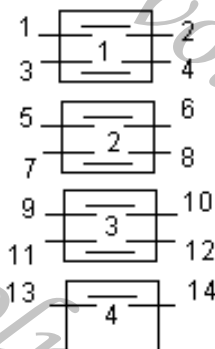
4176 Соединяемые контакты	Способ фиксации: Н							
	Положение рукоятки							
	-135°	-90°	-45°	0°	+45°	+90°	+135°	+180°
1 - 2	-	-	-	-	X	-	-	-
3 - 4	X	-	-	-	-	-	-	-
5 - 6	-	-	-	-	-	X	-	-
7 - 8	-	X	-	-	-	-	-	-
9 - 10	-	-	-	-	-	-	X	-
11 - 12	-	-	X	-	-	-	-	-
13 - 14	-	-	-	-	-	-	-	X
15 - 16	-	-	-	X	-	-	-	-
Маркировка	6	7	8	1	2	3	4	5



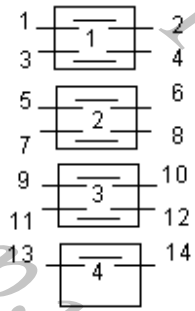
4177 Соединяемые контакты	Способ фиксации: А, (Ж), С		
	Положение рукоятки		
	-45°	0°	+45°
1 - 2	X	-	-
3 - 4	-	-	X
5 - 6	X	-	-
7 - 8	-	-	X
9 - 10	X	-	-
11 - 12	-	-	X
13 - 14	X	-	-
15 - 16	-	-	X
Маркировка	2	0(-)	1



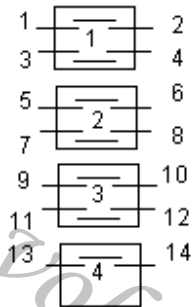
4178 Соединяемые контакты	Способ фиксации: С		
	Положение рукоятки		
	-45°	0°	+45°
1 - 2	X	X	-
3 - 4	-	X	X
5 - 6	-	-	X
7 - 8	-	X	-
9 - 10	-	-	X
11 - 12	-	X	-
13 - 14	-	-	X
Маркировка	1	2	3



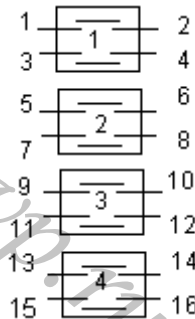
4179 Соединяемые контакты	Способ фиксации: С		
	Положение рукоятки		
	-45°	0°	+45°
1 - 2	X	-	X
3 - 4	X	X	-
5 - 6	-	-	X
7 - 8	-	X	-
9 - 10	-	X	X
11 - 12	-	-	X
13 - 14	-	X	-
Маркировка	1	2	3



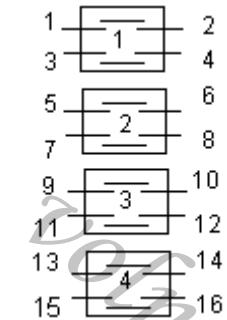
Соединяемые контакты	Способ фиксации: Н							
	Положение рукоятки							
	-135°	-90°	-45°	0°	+45°	+90°	+135°	+180°
1 - 2	X	-	X	X	-	-	X	-
3 - 4	X	X	-	X	-	X	-	-
5 - 6	X	X	X	-	X	-	-	-
7 - 8	X	-	-	-	-	-	-	-
9 - 10	-	X	X	X	X	X	X	X
11 - 12	-	X	X	X	X	X	X	X
13 - 14	-	X	X	X	X	X	X	X
Маркировка	8	7	6	5	4	3	2	1



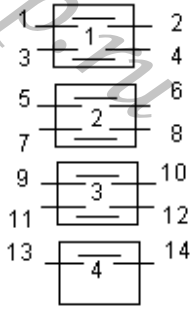
Соединяемые контакты	Способ фиксации: У			
	Положение рукоятки			
	-45°	0°	+45°	+90°
1 - 2	-	X	X	X
3 - 4	X	-	-	-
5 - 6	-	-	X	X
7 - 8	-	-	-	X
9 - 10	-	X	-	-
11 - 12	X	-	-	-
13 - 14	-	X	-	-
Маркировка	1	2	3	4



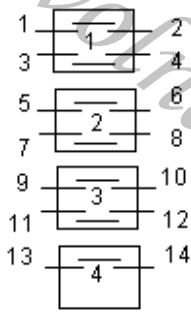
Соединяемые контакты	Способ фиксации: А		
	Положение рукоятки		
	-45°	0°	+45°
1 - 2	-	X	X
3 - 4	-	-	X
5 - 6	-	X	X
7 - 8	-	-	X
9 - 10	X	X	-
11 - 12	X	-	-
13 - 14	X	X	-
15 - 16	X	-	-



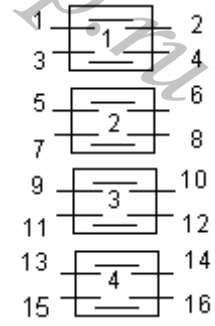
Соединяемые контакты	Способ фиксации: С		
	Положение рукоятки		
	-45°	0°	+45°
1 - 2	-	-	X
3 - 4	-	-	X
5 - 6	-	-	X
7 - 8	-	-	X
9 - 10	-	-	X
11 - 12	-	-	X
13 - 14	X	-	-
15 - 16	X	-	-
Маркировка	2	0	1



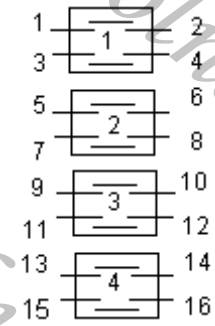
4184 Соединяемые контакты	Способ фиксации: М						
	Положение рукоятки						
	-135°	-90°	-45°	0°	+45°	+90°	+135°
1 - 2	-	X	X	X	X	X	X
3 - 4	-	X	X	X	X	X	X
5 - 6	-	X	-	X	-	X	-
7 - 8	-	-	X	-	X	-	X
9 - 10	-	-	-	-	-	X	X
11 - 12	-	X	X	-	-	-	-
13 - 14	-	-	-	-	X	X	-
Маркировка	0	1	2	3	4	5	6



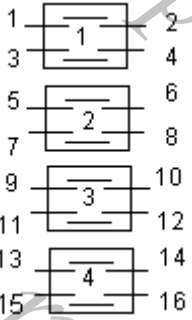
4185 Соединяемые контакты	Способ фиксации: С		
	Положение рукоятки		
	-45°	0°	+45°
1 - 2	-	-	X
3 - 4	X	X	-
5 - 6	-	-	X
7 - 8	X	X	-
9 - 10	X	-	-
11 - 12	-	-	X
13 - 14	-	-	X
Маркировка	1	2	3



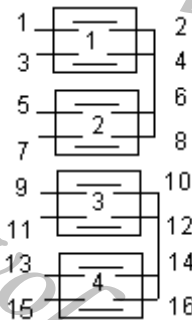
4186 Соединяемые контакты	Способ фиксации: С		
	Положение рукоятки		
	-45°	0°	+45°
1 - 2	X	-	X
3 - 4	X	-	-
5 - 6	X	-	-
7 - 8	-	-	X
9 - 10	-	-	X
11 - 12	X	-	-
13 - 14	-	-	X
15 - 16	X	-	-
Маркировка	2	0	1



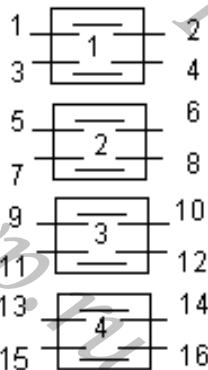
4187 Соединяемые контакты	Способ фиксации: Е		
	Положение рукоятки		
	-90°	0°	+90°
1 - 2	-	X	-
3 - 4	-	-	X
5 - 6	-	-	X
7 - 8	-	-	X
9 - 10	-	X	-
11 - 12	-	-	X
13 - 14	-	X	-
15 - 16	-	-	X
Маркировка	0	1	2



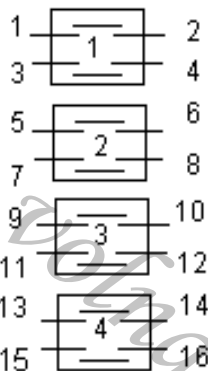
Соединяемые контакты	Способ фиксации: А, С		
	Положение рукоятки		
	-45°	0°	+45°
1 - 2	-	X	-
3 - 4	-	X	-
5 - 6	-	-	X
7 - 8	-	-	X
9 - 10	X	-	-
11 - 12	X	-	-
13 - 14	-	-	X
15 - 16	-	-	X
Маркировка	3	1	2



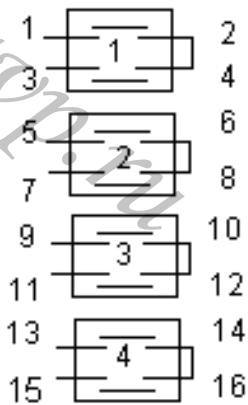
Соединяемые контакты	Способ фиксации: Г			
	Положение рукоятки			
	0°	+45°	+90°	+135°
1 - 2	X	-	-	-
3 - 4	-	-	-	X
5 - 6	-	X	-	-
7 - 8	-	-	X	-
9 - 10	X	-	-	-
11 - 12	-	-	-	X
13 - 14	-	X	-	-
15 - 16	-	-	X	-
Маркировка	1	2	3	4



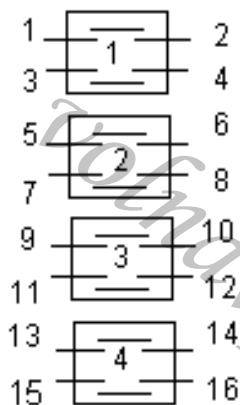
Соединяемые контакты	Способ фиксации: С		
	Положение рукоятки		
	-45°	0°	+45°
1 - 2	X	-	-
3 - 4	-	-	X
5 - 6	X	-	-
7 - 8	-	-	X
9 - 10	-	X	X
11 - 12	X	-	-
13 - 14	X	-	X
15 - 16	X	-	X
Маркировка	3	1	2



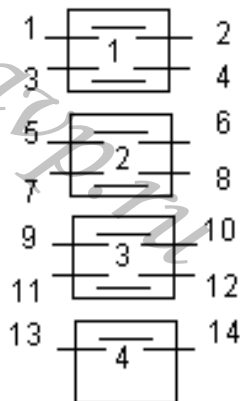
Соединяемые контакты	Способ фиксации: М						
	Положение рукоятки						
	-135°	-90°	-45°	0°	+45°	+90°	+135°
1 - 2	X	-	-	-	-	-	-
3 - 4	-	X	-	-	-	-	-
5 - 6	-	-	X	-	-	-	-
7 - 8	X	X	X	-	-	-	-
9 - 10	-	-	-	-	X	-	-
11 - 12	-	-	-	-	-	X	-
13 - 14	-	-	-	-	-	-	X
15 - 16	-	-	-	-	X	X	X
Маркировка	6	5	4	0	1	2	3



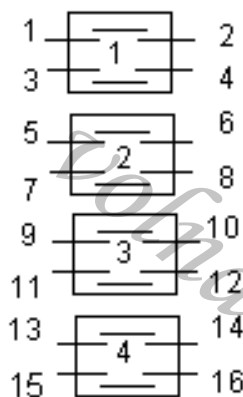
4192 Соединяемые контакты	Способ фиксации: А, (Ж), С		
	Положение рукоятки		
	-45°	0°	+45°
1 - 2	-	X	X
3 - 4	X	-	-
5 - 6	X	X	-
7 - 8	-	-	X
9 - 10	X	-	-
11 - 12	-	X	X
13 - 14	-	-	X
15 - 16	X	-	-
Маркировка	3	1(-)	2



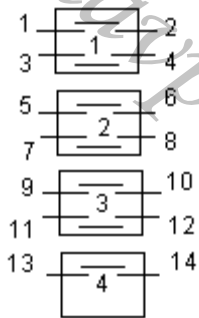
4193 Соединяемые контакты	Способ фиксации: А			
	Положение рукоятки			
	-45°	→ 0°	← 0°	+45°
1 - 2	X	-	-	-
3 - 4	X	-	-	-
5 - 6	X	X	-	-
7 - 8	X	X	-	-
9 - 10	-	-	X	X
11 - 12	-	-	X	X
13 - 14	-	-	-	X
15 - 16	-	-	-	X



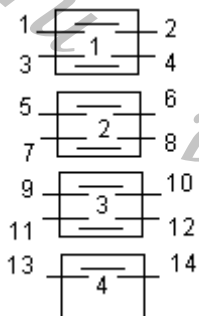
4194 Соединяемые контакты	Способ фиксации: АП		
	Положение рукоятки		
	-45°	0° ←	+45°
1 - 2	-	X	-
3 - 4	X	-	-
5 - 6	-	X	-
7 - 8	X	-	-
9 - 10	-	X	-
11 - 12	X	-	-
13 - 14	-	-	X



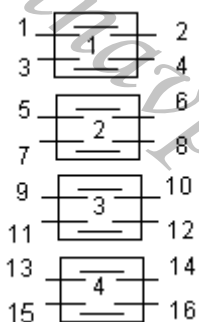
4195 Соединяемые контакты	Способ фиксации: С		
	Положение рукоятки		
	-45°	0	+45°
1 - 2	X	-	-
3 - 4	-	-	X
5 - 6	-	-	X
7 - 8	-	-	X
9 - 10	X	-	-
11 - 12	-	-	X
13 - 14	X	-	-
15 - 16	-	-	X
Маркировка	1	0	2



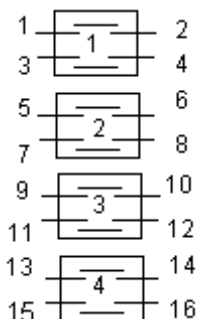
4196 Соединяемые контакты	Способ фиксации: Ф			
	Положение рукоятки			
	-90°	-45°	0°	+45°
1 – 2	-	X	-	-
3 – 4	-	X	-	X
5 – 6	-	-	X	-
7 – 8	-	-	X	□□
9 – 10	-	-	-	X
11 - 12	-	-	-	X
13 - 14	-	-	-	X
Маркировка	0	1	2	3



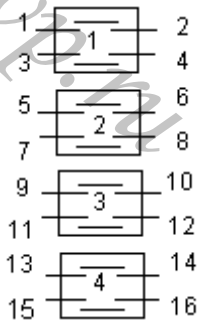
4197 Соединяемые контакты	Способ фиксации: Ф			
	Положение рукоятки			
	-90°	-45°	0°	+45°
1 – 2	-	-	X	X
3 – 4	-	-	X	-
5 – 6	-	X	-	-
7 – 8	-	X	-	-
9 – 10	-	-	-	X
11 - 12	-	-	-	X
13 - 14	-	X	X	-
Маркировка	0	1	2	3



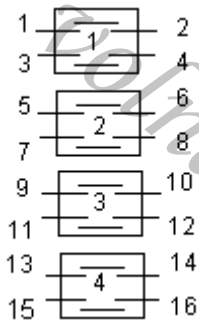
4198 Соединяемые контакты	Способ фиксации: Ф			
	Положение рукоятки			
	-90°	-45°	0°	+45°
1 – 2	-	-	X	X
3 – 4	-	-	X	-
5 – 6	-	X	-	-
7 – 8	-	X	-	-
9 – 10	-	-	-	X
11 - 12	-	-	-	X
13 – 14	-	X	X	-
15 - 16	-	-	-	X
Маркировка	0	1	2	3



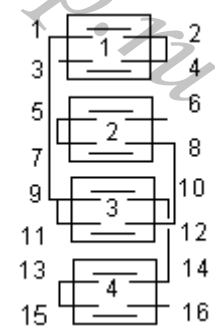
4199 Соединяемые контакты	Способ фиксации: АП		
	Положение рукоятки		
	-45°	0°	+45°
1 - 2	-	X	-
3 - 4	X	-	-
5 - 6	-	X	-
7 - 8	X	-	-
9 – 10	-	X	-
11 - 12	X	-	-
13 - 14	-	-	X
15 - 16	-	-	X
Маркировка	3	1	2



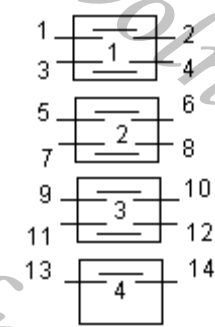
Соединяемые контакты	Способ фиксации: С		
	Положение рукоятки		
	-45°	0°	+45°
1 - 2	X	X	-
3 - 4	-	X	X
5 - 6	X	-	X
7 - 8	X	-	X
9 - 10	X	-	X
11 - 12	X	-	X
13 - 14	X	-	X
15 - 16	X	-	X
Маркировка	3	1	2



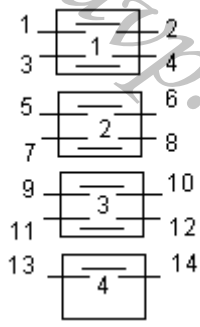
Соединяемые контакты	Способ фиксации: Н							
	Положение рукоятки							
	-135°	-90°	-45°	0°	+45°	+90°	+135°	+180°
1 - 2	-	X	X	X	X	X	X	X
3 - 4	-	-	X	X	X	X	X	X
5 - 6	-	-	-	X	X	X	X	X
7 - 8	-	-	-	-	X	X	X	X
9 - 10	-	-	-	-	-	X	X	X
11 - 12	-	-	-	-	-	-	X	X
13 - 14	-	-	-	-	-	-	-	X
15 - 16	X	-	-	-	-	-	-	-
Маркировка	6	7	8	1	2	3	4	5



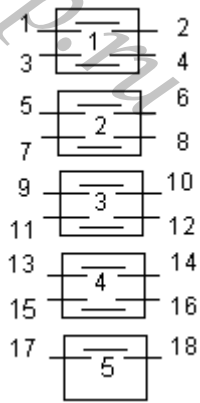
Соединяемые контакты	Способ фиксации: С		
	Положение рукоятки		
	-45°	0°	+45°
1 - 2	X	-	-
3 - 4	-	-	X
5 - 6	-	-	X
7 - 8	X	-	-
9 - 10	-	-	X
11 - 12	-	-	X
13 - 14	X	-	-
15 - 16	-	-	X
Маркировка	1	0	2



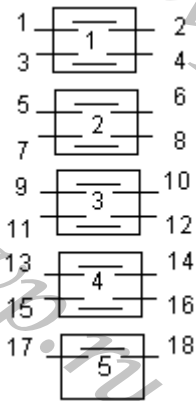
Соединяемые контакты	Способ фиксации: У			
	Положение рукоятки			
	-45°	0°	+45°	+90°
1 - 2	X	-	X	X
3 - 4	-	X	-	X
5 - 6	X	-	X	-
7 - 8	-	-	-	X
9 - 10	X	-	-	-
11 - 12	-	X	-	-
13 - 14	-	X	X	-
Маркировка	1	2	3	4



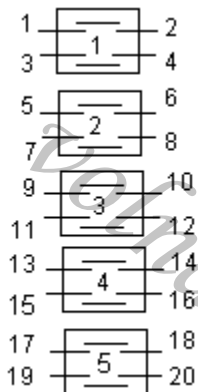
Соединяемые контакты	Способ фиксации: У			
	Положение рукоятки			
	-45°	0°	+45°	+90°
1 – 2	X	-	-	-
3 – 4	-	X	-	-
5 – 6	-	-	X	-
7 – 8	-	-	-	X
9 – 10	-	-	-	X
11 – 12	-	-	X	X
13 – 14	-	X	X	X
Маркировка	1	2	3	4



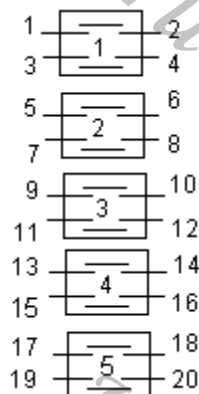
5001 Соединяемые контакты	Способ фиксации: М						
	Положение рукоятки						
	-135 ⁰	-90 ⁰	-45 ⁰	0 ⁰	+45 ⁰	+90 ⁰	+135 ⁰
1 – 2	-	-	-	X	-	-	-
3 – 4	-	-	-	X	-	-	-
5 – 6	-	-	-	X	-	-	-
7 – 8	-	-	-	X	-	-	-
9 – 10	X	X	X	-	X	X	X
11 – 12	-	-	-	-	X	X	X
13 – 14	X	X	X	-	-	-	-
15 – 16	X	X	-	-	-	X	X
17 – 18	X	-	-	-	-	-	X
Маркировка	5	6	7	1	2	3	4



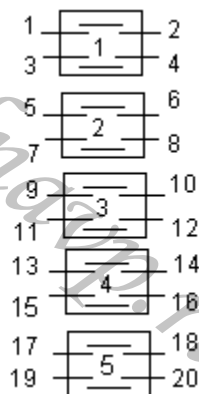
5002 Соединяемые контакты	Способ фиксации: Ф			
	Положение рукоятки			
	-90 ⁰	-45 ⁰	0 ⁰	+45 ⁰
1 – 2	-	X	-	-
3 – 4	-	-	X	-
5 – 6	-	-	-	X
7 – 8	-	X	-	-
9 – 10	-	-	X	-
11 – 12	-	-	-	X
13 – 14	-	X	-	-
15 – 16	-	-	X	-
17 – 18	-	-	-	X
Маркировка	0	3	1	2



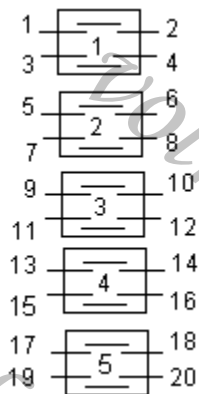
5003 Соединяемые контакты	Способ фиксации: С		
	Положение рукоятки		
	-45 ⁰	0 ⁰	+45 ⁰
1 – 2	-	-	X
3 – 4	-	-	X
5 – 6	-	-	X
7 – 8	-	-	X
9 – 10	-	X	-
11 – 12	X	-	X
13 – 14	-	X	-
15 – 16	X	-	X
17 – 18	X	-	-
19 – 20	X	X	-
Маркировка	3	1	2



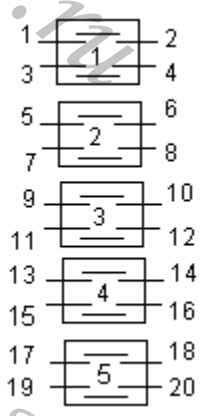
Соединяемые контакты	Способ фиксации: С		
	Положение рукоятки		
	-45 ⁰	0 ⁰	+45 ⁰
1 - 2	X	-	-
3 - 4	X	-	-
5 - 6	X	-	-
7 - 8	X	-	-
9 - 10	-	-	X
11 - 12	-	-	X
13 - 14	-	-	X
15 - 16	X	-	X
17 - 18	X	-	X
19 - 20	X	X	-
Маркировка	3	1	2



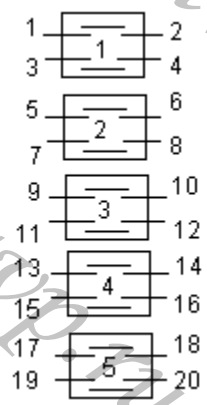
Соединяемые контакты	Способ фиксации: Л				
	Положение рукоятки				
	-90 ⁰	-45 ⁰	0 ⁰	+45 ⁰	+90 ⁰
1 - 2	X	-	-	-	X
3 - 4	X	-	-	-	X
5 - 6	X	-	-	-	X
7 - 8	X	-	-	-	X
9 - 10	X	-	-	-	X
11 - 12	X	-	-	-	X
13 - 14	-	-	X	-	-
15 - 16	-	-	X	-	-
17 - 18	-	-	X	-	-
19 - 20	-	-	X	-	-
Маркировка	3	0	1	0	2



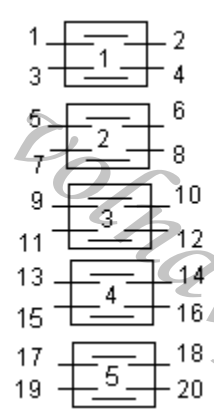
Соединяемые контакты	Способ фиксации: С		
	Положение рукоятки		
	-45 ⁰	0 ⁰	+45 ⁰
1 - 2	-	X	-
3 - 4	-	-	X
5 - 6	-	X	-
7 - 8	-	-	X
9 - 10	-	X	-
11 - 12	-	-	X
13 - 14	-	X	-
15 - 16	X	-	-
17 - 18	-	X	-
19 - 20	X	-	X
Маркировка	3	1	2



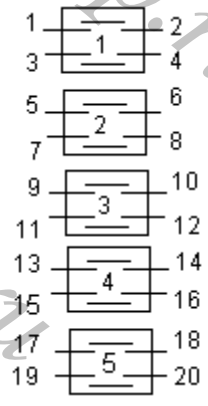
5007 Соединяемые контакты	Способ фиксации: С		
	Положение рукоятки		
	-45°	0°	+45°
1 – 2	X	-	-
3 – 4	-	-	X
5 – 6	X	-	-
7 – 8	-	-	X
9 – 10	-	X	-
11 – 12	-	X	X
13 – 14	-	X	-
15 – 16	X	X	-
17 – 18	X	-	-
19 – 20	X	-	X
Маркировка	3	1	2



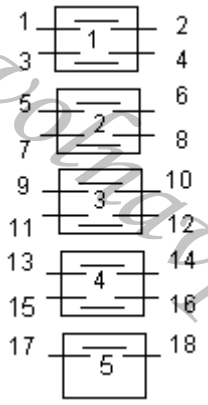
5008 Соединяемые контакты	Способ фиксации: С		
	Положение рукоятки		
	-45°	0°	+45°
1 – 2	-	-	X
3 – 4	X	-	-
5 – 6	-	-	X
7 – 8	X	-	-
9 – 10	-	-	X
11 – 12	X	-	-
13 – 14	-	X	-
15 – 16	X	-	X
17 – 18	-	X	-
19 – 20	X	-	X
Маркировка	3	1	2



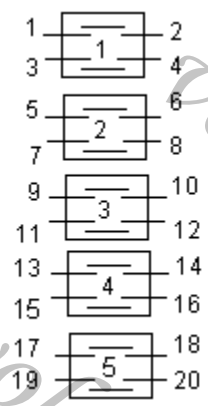
5009 Соединяемые контакты	Способ фиксации: С		
	Положение рукоятки		
	-45°	0°	+45°
1 – 2	X	-	-
3 – 4	-	-	X
5 – 6	X	-	-
7 – 8	-	-	X
9 – 10	X	-	-
11 – 12	-	-	X
13 – 14	-	X	-
15 – 16	X	-	X
17 – 18	X	-	-
19 – 20	X	-	X
Маркировка	3	1	2



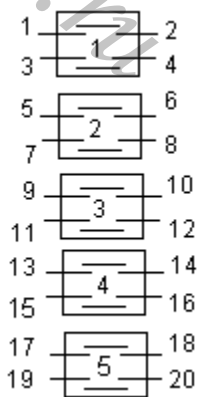
Соединяемые контакты	Способ фиксации: (Ж), С		
	Положение рукоятки		
	-45°	0°	+45°
1 – 2	X	-	-
3 – 4	-	-	X
5 – 6	X	-	-
7 – 8	-	-	X
9 – 10	-	-	X
11 – 12	-	-	X
13 – 14	X	-	-
15 – 16	-	-	X
17 – 18	-	-	X
19 – 20	X	-	-
Маркировка	2	(-) 0	1



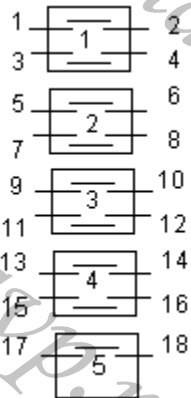
Соединяемые контакты	Способ фиксации: М						
	Положение рукоятки						
	-135°	-90°	-45°	0°	+45°	+90°	+135°
1 – 2	X	-	-	-	-	-	-
3 – 4	-	-	-	-	-	-	X
5 – 6	-	X	-	-	-	-	-
7 – 8	-	-	-	-	-	X	-
9 – 10	-	-	X	-	-	-	-
11 – 12	-	-	-	-	X	-	-
13 – 14	-	-	-	X	-	-	-
15 – 16	X	X	X	-	X	X	X
17 – 18	X	X	X	-	X	X	X
Маркировка	5	6	7	1	2	3	4



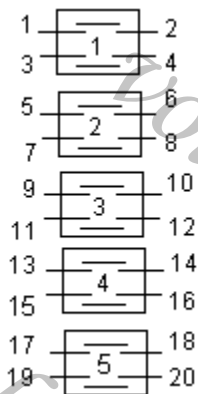
Соединяемые контакты	Способ фиксации: Л				
	Положение рукоятки				
	-90°	-45°	0°	+45°	+90°
1 – 2	-	-	-	X	X
3 – 4	-	X	-	-	X
5 – 6	-	X	X	-	-
7 – 8	-	X	X	-	-
9 – 10	-	X	X	-	-
11 – 12	-	X	X	-	-
13 – 14	-	-	X	X	-
15 – 16	-	-	X	X	-
17 – 18	-	-	X	X	-
19 – 20	-	-	X	X	-
Маркировка	0	4	1	2	3



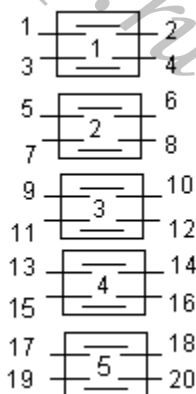
5014 Соединяемые контакты	Способ фиксации: С		
	Положение рукоятки		
	-45 ⁰	0 ⁰	+45 ⁰
1 – 2	-	-	X
3 – 4	-	-	X
5 – 6	-	-	X
7 – 8	-	-	X
9 – 10	X	-	-
11 – 12	X	-	-
13 – 14	X	-	-
15 – 16	X	-	-
17 – 18	X	-	X
19 – 20	X	-	X
Маркировка	2	0	1



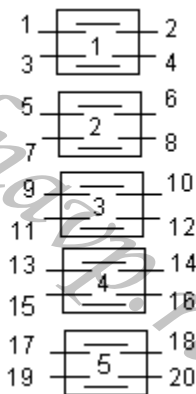
5015 Соединяемые контакты	Способ фиксации: С		
	Положение рукоятки		
	-45 ⁰	0 ⁰	+45 ⁰
1 – 2	-	-	X
3 – 4	X	-	-
5 – 6	X	-	X
7 – 8	X	-	X
9 – 10	-	-	X
11 – 12	X	-	-
13 – 14	-	-	X
15 – 16	X	-	-
17 – 18	X	-	X
Маркировка	2	0	1



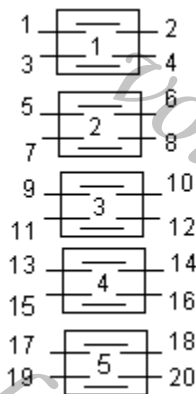
5016 Соединяемые контакты	Способ фиксации: М						
	Положение рукоятки						
	-135 ⁰	-90 ⁰	-45 ⁰	0 ⁰	+45 ⁰	+90 ⁰	+135 ⁰
1 – 2	X	-	-	-	-	X	X
3 – 4	X	-	-	-	-	X	-
5 – 6	X	-	-	-	-	X	X
7 – 8	X	-	-	-	-	-	-
9 – 10	X	-	-	-	-	-	-
11 – 12	X	-	-	-	-	-	-
13 – 14	X	X	-	-	-	X	X
15 – 16	X	X	X	-	-	X	X
17 – 18	X	X	X	X	-	X	X
19 – 20	-	-	-	-	-	X	X



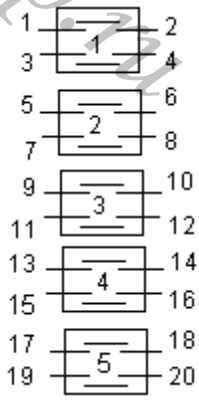
5017 Соединяемые контакты	Способ фиксации: С		
	Положение рукоятки		
	-45 ⁰	0 ⁰	+45 ⁰
1 – 2	X	-	X
3 – 4	X	-	X
5 – 6	X	-	X
7 – 8	X	-	X
9 – 10	X	-	X
11 – 12	X	-	X
13 – 14	X	-	X
15 – 16	X	-	X
17 – 18	X	-	X
19 – 20	X	-	X
Маркировка	2	0	1



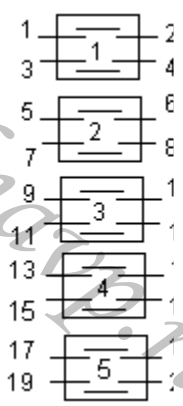
5018 Соединяемые контакты	Способ фиксации: С		
	Положение рукоятки		
	-45 ⁰	0 ⁰	+45 ⁰
1 – 2	X	X	-
3 – 4	X	X	-
5 – 6	-	X	X
7 – 8	-	X	X
9 – 10	-	X	X
11 – 12	-	X	X
13 – 14	-	-	X
15 – 16	X	-	-
17 – 18	X	-	-
19 – 20	-	X	-
Маркировка	3	1	2



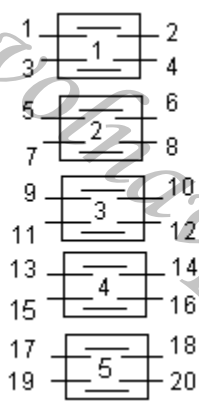
5019 Соединяемые контакты	Способ фиксации: С		
	Положение рукоятки		
	-45 ⁰	0 ⁰	+45 ⁰
1 – 2	X	X	-
3 – 4	X	X	-
5 – 6	X	X	-
7 – 8	X	X	-
9 – 10	X	X	-
11 – 12	-	X	X
13 – 14	-	X	X
15 – 16	-	X	X
17 – 18	-	X	X
19 – 20	-	X	X
Маркировка	3	1	2



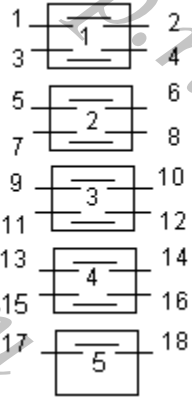
5020 Соединяемые контакты	Способ фиксации: X					
	Положение рукоятки					
	-90°	-45°	0°	+45°	+90°	+135°
1 - 2	-	-	-	-	X	-
3 - 4	X	-	-	-	-	-
5 - 6	X	-	-	-	-	-
7 - 8	-	-	-	-	X	-
9 - 10	-	X	-	-	-	X
11 - 12	-	-	-	-	-	X
13 - 14	X	X	X	-	-	X
15 - 16	X	X	X	-	-	-
17 - 18	X	X	X	-	X	-
19 - 20	-	X	X	-	X	-
Маркировка	3	4	5	0	1	2



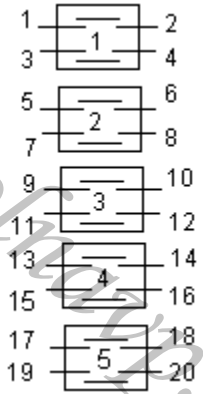
5021 Соединяемые контакты	Способ фиксации: H							
	Положение рукоятки							
	-135°	-90°	-45°	0°	+45°	+90°	+135°	+180°
1 - 2	X	X	-	-	-	-	-	X
3 - 4	-	-	X	X	X	X	X	-
5 - 6	-	X	-	X	-	X	-	X
7 - 8	X	-	X	-	X	-	X	-
9 - 10	-	-	-	X	X	-	-	-
11 - 12	X	X	X	-	-	X	X	X
13 - 14	X	-	-	X	X	X	X	X
15 - 16	-	X	X	-	-	-	-	-
17 - 18	X	X	X	-	-	-	-	X
19 - 20	-	-	-	X	X	X	X	-
Маркировка	6	7	8	1	2	3	4	5



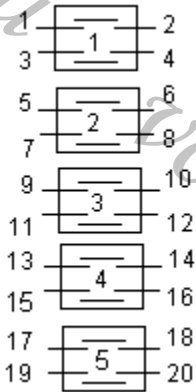
5022 Соединяемые контакты	Способ фиксации: C		
	Положение рукоятки		
	-45°	0°	+45°
1 - 2	X	X	-
3 - 4	X	X	-
5 - 6	X	X	-
7 - 8	X	X	-
9 - 10	-	X	X
11 - 12	-	X	X
13 - 14	-	-	X
15 - 16	-	-	X
17 - 18	-	-	X
19 - 20	X	-	-
Маркировка	3	1	2



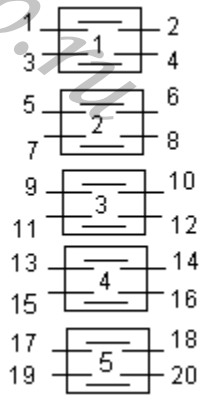
5023 Соединяемые контакты	Способ фиксации: Л				
	Положение рукоятки				
	-90°	-45°	0°	+45°	+90°
1 - 2	-	X	-	-	-
3 - 4	-	X	-	-	-
5 - 6	-	-	-	-	X
7 - 8	X	-	-	X	-
9 - 10	X	-	-	X	-
11 - 12	-	-	-	-	X
13 - 14	-	X	-	-	X
15 - 16	-	-	-	X	-
17 - 18	-	X	-	-	-
Маркировка	3	4	0	1	2



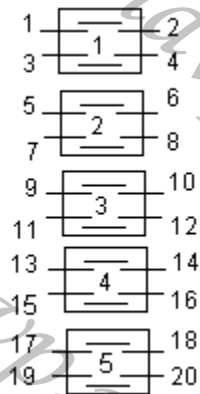
5024 Соединяемые контакты	Способ фиксации: Л				
	Положение рукоятки				
	-90°	-45°	0°	+45°	+90°
1 - 2	-	-	-	X	X
3 - 4	X	X	-	-	-
5 - 6	X	X	-	-	-
7 - 8	-	-	-	X	X
9 - 10	-	X	-	X	-
11 - 12	-	X	-	X	-
13 - 14	X	-	-	-	X
15 - 16	X	-	-	-	X
17 - 18	X	-	-	-	X
19 - 20	-	-	X	-	-
Маркировка	4	5	1	2	3



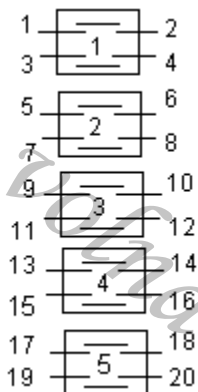
5025 Соединяемые контакты	Способ фиксации: А			
	Положение рукоятки			
	-45°	→ 0° ←	+45°	
1 - 2	-	-	X	X
3 - 4	-	-	X	X
5 - 6	-	-	X	X
7 - 8	-	-	X	X
9 - 10	X	X	-	-
11 - 12	X	X	-	-
13 - 14	X	X	-	-
15 - 16	-	X	X	-
17 - 18	X	-	-	-
19 - 20	-	-	-	X



5026 Соединяемые контакты	Способ фиксации: А			
	Положение рукоятки			
	-45°	0°	+45°	
1 - 2	-	-	X	X
3 - 4	-	-	X	X
5 - 6	-	-	X	X
7 - 8	X	X	-	-
9 - 10	X	X	-	-
11 - 12	-	X	X	-
13 - 14	-	-	-	X
15 - 16	-	-	-	X
17 - 18	X	-	-	-
19 - 20	X	-	-	-



5028 Соединяемые контакты	Способ фиксации: (Ж), С		
	Положение рукоятки		
	-45°	0°	+45°
1 - 2	-	-	X
3 - 4	-	-	X
5 - 6	-	-	X
7 - 8	-	-	X
9 - 10	-	-	X
11 - 12	X	-	-
13 - 14	X	-	-
15 - 16	X	-	-
17 - 18	X	-	-
19 - 20	X	-	-
Маркировка	2	(-) 0	1



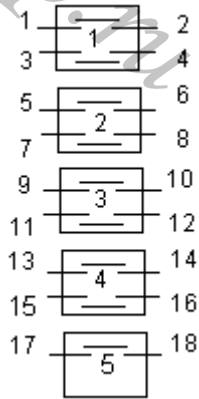
5030 Соединяемые контакты	Способ фиксации: (Е), Л				
	Положение рукоятки				
	-90°	-45°	0°	+45°	+90°
1 - 2	-	-	X	-	-
3 - 4	-	-	X	-	-
5 - 6	-	-	X	-	-
7 - 8	-	-	X	-	-
9 - 10	-	-	X	-	-
11 - 12	-	-	X	-	-
13 - 14	-	-	X	-	-
15 - 16	-	-	X	-	-
17 - 18	X	-	-	-	X
19 - 20	X	-	-	-	X
Маркировка	2	(-) 0	1	(-) 0	2

Изм.	Лист	№ докум	Подпись	Дата
------	------	---------	---------	------

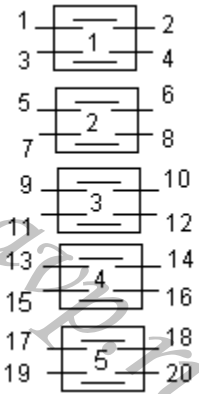
АВКГ 1848

Стр.

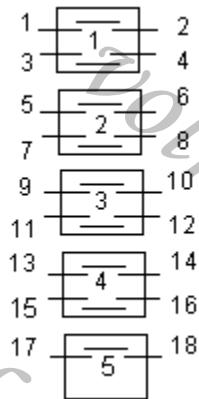
05-09



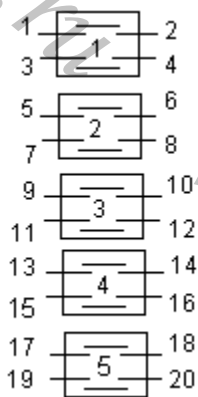
5031 Соединяемые контакты	Способ фиксации: С		
	Положение рукоятки		
	-45°	0°	+45°
1 – 2	X	-	-
3 – 4	X	-	-
5 – 6	-	-	X
7 – 8	-	X	X
9 – 10	-	-	X
11 – 12	-	X	X
13 – 14	-	-	X
15 – 16	-	X	X
17 – 18	X	-	-
Маркировка	3	1	2



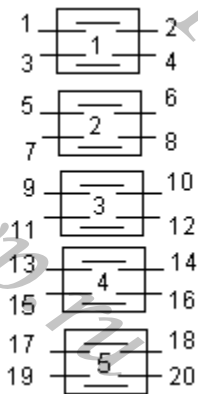
5032 Соединяемые контакты	Способ фиксации: А, С		
	Положение рукоятки		
	-45°	0°	+45°
1 – 2	-	X	X
3 – 4	-	X	X
5 – 6	X	X	-
7 – 8	X	X	-
9 – 10	-	-	X
11 – 12	X	-	-
13 – 14	-	-	X
15 – 16	X	-	-
17 – 18	-	-	X
19 – 20	X	-	-
Маркировка	3	1	2



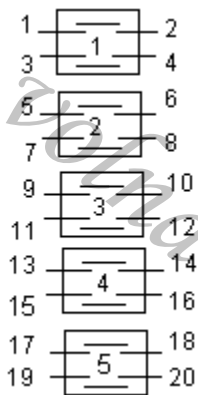
5035 Соединяемые контакты	Способ фиксации: С		
	Положение рукоятки		
	-45°	0°	+45°
1 – 2	X	-	-
3 – 4	X	-	-
5 – 6	X	-	-
7 – 8	X	-	-
9 – 10	X	-	-
11 – 12	X	-	-
13 – 14	-	-	X
15 – 16	-	-	X
17 – 18	-	-	X
Маркировка	2	0	1



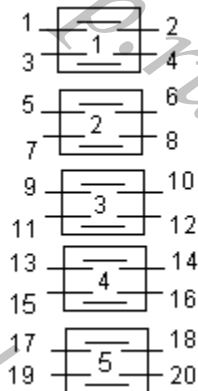
Соединяемые контакты	Способ фиксации: С		
	Положение рукоятки		
	-45°	0°	+45°
1 – 2	X	-	-
3 – 4	-	-	X
5 – 6	X	-	-
7 – 8	-	-	X
9 – 10	X	-	-
11 – 12	-	-	X
13 – 14	X	-	-
15 – 16	-	-	X
17 – 18	-	-	X
19 – 20	-	-	X
Маркировка	2	0	1



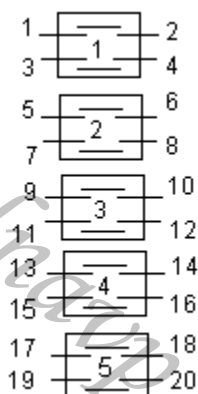
Соединяемые контакты	Способ фиксации: С		
	Положение рукоятки		
	-45°	0°	+45°
1 – 2	X	-	X
3 – 4	X	-	X
5 – 6	X	-	-
7 – 8	X	-	-
9 – 10	X	-	-
11 – 12	X	-	-
13 – 14	-	-	X
15 – 16	-	-	X
17 – 18	-	-	X
19 – 20	-	-	X
Маркировка	2	0	1



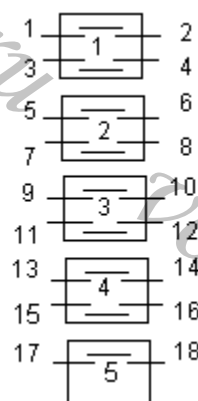
Соединяемые контакты	Способ фиксации: И	
	Положение рукоятки	
	0°	+45°
1 – 2	X	-
3 – 4	X	-
5 – 6	X	-
7 – 8	X	-
9 – 10	X	-
11 – 12	X	-
13 – 14	-	X
15 – 16	-	X
17 – 18	-	X
19 – 20	-	X
Маркировка	1	2



Соединяемые контакты	Способ фиксации: С		
	Положение рукоятки		
	-45°	0°	+45°
1 – 2	X	-	-
3 – 4	-	-	X
5 – 6	X	-	-
7 – 8	-	-	X
9 – 10	X	-	X
11 – 12	X	-	X
13 – 14	X	-	X
15 – 16	X	-	X
17 – 18	X	-	X
19 – 20	X	-	X
Маркировка	2	0	1



Соединяемые контакты	Способ фиксации: А			
	Положение рукоятки			
	-45°	0°	0°	+45°
1 - 2	-	-	X	X
3 - 4	-	-	X	X
5 - 6	-	-	X	X
7 - 8	-	X	X	-
9 – 10	-	X	X	-
11 - 12	-	X	X	-
13 - 14	-	-	-	X
15 – 16	-	-	-	X
17 - 18	X	-	-	-
19 - 20	X	-	-	-

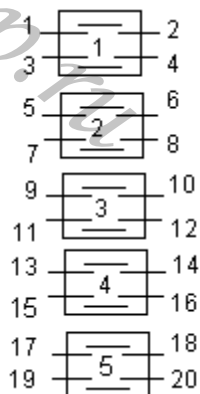


Соединяемые контакты	Способ фиксации: Ф			
	Положение рукоятки			
	-90°	-45°	0°	+45°
1 – 2	X	-	-	-
3 – 4	-	-	X	-
5 – 6	-	X	-	-
7 – 8	-	-	-	X
9 – 10	-	-	-	X
11 – 12	-	X	-	-
13 – 14	-	-	X	-
15 - 16	X	-	-	-
17 - 18	-	X	X	X
Маркировка	3	4	1	2

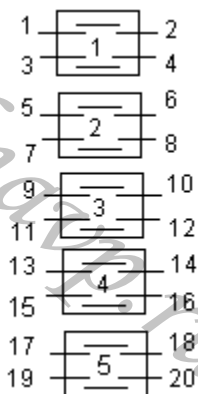
Стр.

АВКГ 1848

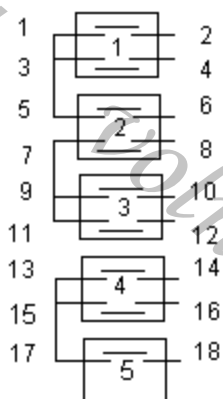
Изм. Лист № докум. Подпись Дата



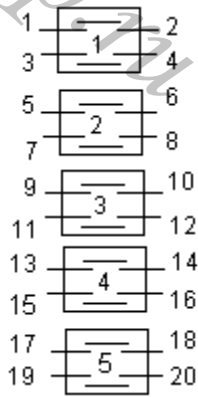
5042 Соединяемые контакты	Способ фиксации: X					
	Положение рукоятки					
	-90°	-45°	0°	+45°	+90°	+135°
1 - 2	-	X	-	-	-	-
3 - 4	-	-	X	-	-	-
5 - 6	-	-	-	X	-	-
7 - 8	-	-	-	-	X	-
9 - 10	-	-	-	-	-	X
11 - 12	-	X	-	-	-	-
13 - 14	-	-	X	-	-	-
15 - 16	-	-	-	X	-	-
17 - 18	-	-	-	-	X	-
19 - 20	-	-	-	-	-	X
Маркировка	5	6	1	2	3	4



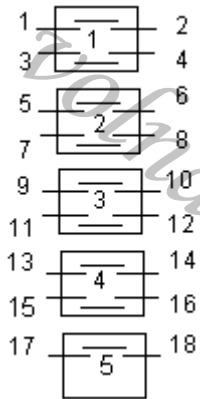
5043 Соединяемые контакты	Способ фиксации: H							
	Положение рукоятки							
	-135°	-90°	-45°	0°	+45°	+90°	+135°	+180°
1 - 2	X	-	-	-	-	-	-	-
3 - 4	-	X	X	X	X	X	X	X
5 - 6	X	-	-	-	-	-	-	-
7 - 8	-	-	-	-	X	-	-	-
9 - 10	-	X	-	-	-	-	-	-
11 - 12	-	-	-	-	-	X	-	-
13 - 14	-	-	X	-	-	-	-	-
15 - 16	-	-	-	-	-	-	X	-
17 - 18	-	-	-	X	-	-	-	-
19 - 20	-	-	-	-	-	-	-	X
Маркировка	1	2	3	4	5	6	7	8



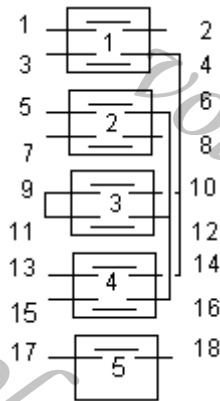
5045 Соединяемые контакты	Способ фиксации: У			
	Положение рукоятки			
	-45°	0°	+45°	+90°
1 - 2	X	-	-	-
3 - 4	-	-	X	-
5 - 6	-	-	-	X
7 - 8	X	-	-	-
9 - 10	-	-	X	-
11 - 12	-	-	-	X
13 - 14	X	-	-	-
15 - 16	-	-	X	-
17 - 18	-	-	-	X
Маркировка	4	1	2	3



5046 Соединяемые контакты	Способ фиксации: И	
	Положение рукоятки	
	0°	+45°
1 - 2	X	-
3 - 4	-	X
5 - 6	X	-
7 - 8	-	X
9 - 10	-	X
11 - 12	-	X
13 - 14	-	X
15 - 16	-	X
17 - 18	-	X
19 - 20	-	X
Маркировка	0	1



5047 Соединяемые контакты	Способ фиксации: Н							
	Положение рукоятки							
	-135°	-90°	-45°	0°	+45°	+90°	+135°	+180°
1 - 2	-	-	-	-	-	-	-	X
3 - 4	-	-	-	-	-	-	X	X
5 - 6	-	-	-	-	-	X	X	X
7 - 8	-	-	-	-	X	X	X	X
9 - 10	-	-	-	X	X	X	X	X
11 - 12	-	-	X	X	X	X	X	X
13 - 14	-	X	X	X	X	X	X	X
15 - 16	-	X	X	X	X	X	X	X
17 - 18	X	-	-	-	-	-	-	-
Маркировка	0	1	2	3	4	5	6	7

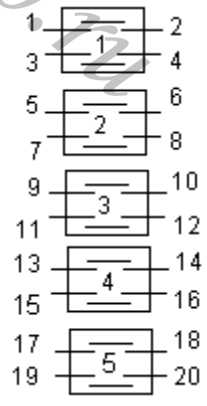


5048 Соединяемые контакты	Способ фиксации: С		
	Положение рукоятки		
	-45°	0°	+45°
1 - 2	-	X	X
3 - 4	-	X	-
5 - 6	-	X	-
7 - 8	X	-	-
9 - 10	X	-	-
11 - 12	X	-	-
13 - 14	-	-	X
15 - 16	-	-	X
17 - 18	-	-	X
Маркировка	3	1	2

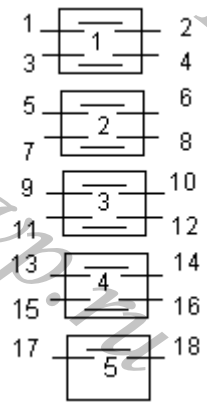
Стр.

АВКГ 1848

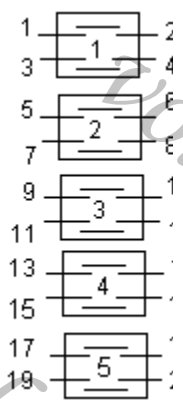
Изм. Лист № докум. Подпись Дата



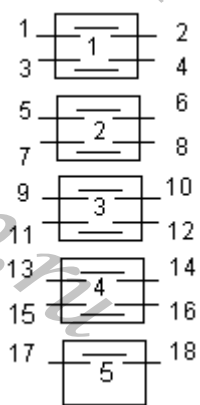
5049 Соединяемые контакты	Способ фиксации: И	
	Положение рукоятки	
	0°	+45°
1 – 2	-	X
3 – 4	-	X
5 – 6	-	X
7 – 8	-	X
9 – 10	-	X
11 – 12	-	X
13 – 14	-	X
15 – 16	-	X
17 – 18	X	-
19 – 20	X	-
Маркировка	0	1



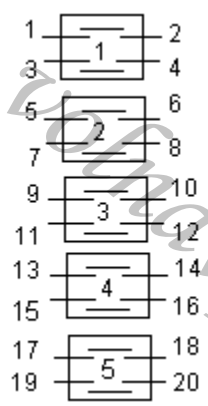
5050 Соединяемые контакты	Способ фиксации: АП		
	Положение рукоятки		
	-45°	0°	+45°
1 – 2	-	X	X
3 – 4	-	X	X
5 – 6	-	X	X
7 – 8	-	X	X
9 – 10	-	X	X
11 – 12	-	-	X
13 – 14	-	X	X
15 – 16	X	-	-
17 – 18	-	X	X



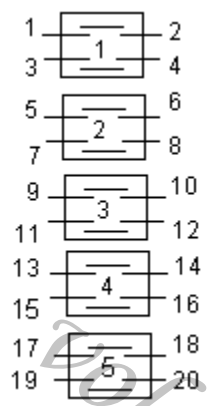
5051 Соединяемые контакты	Способ фиксации: Н							
	Положение рукоятки							
	-135°	-90°	-45°	0°	+45°	+90°	+135°	+180°
1 - 2	-	-	-	X	-	-	-	-
3 - 4	-	-	-	X	X	-	-	-
5 - 6	-	-	X	-	-	-	-	-
7 - 8	-	-	-	-	-	-	-	X
9 - 10	-	-	-	-	X	X	X	X
11 - 12	X	X	X	-	-	-	-	-
13 - 14	X	X	X	-	X	X	X	X
15 - 16	X	X	-	-	-	-	-	X
17 - 18	X	-	-	X	X	X	-	-
19 - 20	-	-	-	-	-	X	-	-
Маркировка	6	7	8	1	2	3	4	5



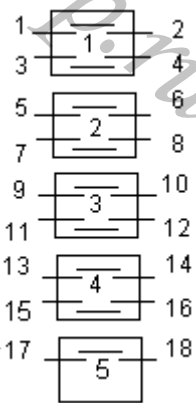
Соединяемые контакты	Способ фиксации: М						
	Положение рукоятки						
	-135 ⁰	-90 ⁰	-45 ⁰	0 ⁰	+45 ⁰	+90 ⁰	+135 ⁰
1 – 2	-	-	X	-	-	-	-
3 – 4	-	-	X	-	-	-	-
5 – 6	-	-	X	-	-	-	-
7 – 8	-	-	X	-	-	-	-
9 – 10	X	X	-	-	X	-	-
11 – 12	-	-	-	-	-	X	-
13 – 14	-	-	-	-	-	-	X
15 – 16	X	X	-	-	-	-	-
17 – 18	X	-	-	-	-	-	-
Маркировка	4	5	6	0	1	2	3



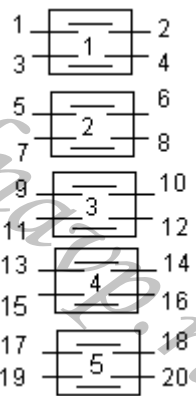
Соединяемые контакты	Способ фиксации: Н							
	Положение рукоятки							
	-135 ⁰	-90 ⁰	-45 ⁰	0 ⁰	+45 ⁰	+90 ⁰	+135 ⁰	+180 ⁰
1 - 2	-	-	-	X	-	-	-	-
3 - 4	-	-	-	X	X	-	-	-
5 - 6	-	-	-	-	X	X	X	X
7 - 8	X	-	-	-	-	-	-	X
9 - 10	-	-	-	-	X	X	X	X
11 - 12	X	X	X	-	-	-	-	-
13 - 14	X	-	-	X	X	X	-	X
15 - 16	-	-	X	-	-	X	-	-
17 - 18	X	X	-	-	-	-	-	X
19 - 20	X	X	X	-	X	X	X	X
Маркировка	6	7	8	1	2	3	4	5



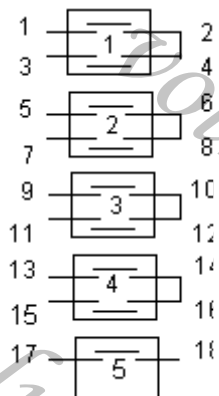
Соединяемые контакты	Способ фиксации: М						
	Положение рукоятки						
	-135 ⁰	-90 ⁰	-45 ⁰	0 ⁰	+45 ⁰	+90 ⁰	+135 ⁰
1 – 2	-	-	-	X	-	-	-
3 – 4	-	-	-	X	X	-	-
5 – 6	-	-	-	-	X	X	X
7 – 8	X	X	-	-	-	-	X
9 – 10	-	-	-	-	X	X	X
11 – 12	X	X	X	-	-	-	-
13 – 14	X	-	-	X	X	X	-
15 – 16	X	-	-	-	-	-	X
17 – 18	X	-	-	X	X	-	X
19 – 20	X	X	X	-	X	X	X
Маркировка	5	6	7	1	2	3	4



Соединяемые контакты	Способ фиксации: М						
	Положение рукоятки						
	-135 ⁰	-90 ⁰	-45 ⁰	0 ⁰	+45 ⁰	+90 ⁰	+135 ⁰
1 – 2	-	-	-	X	-	-	-
3 – 4	-	-	-	-	X	X	X
5 – 6	X	X	X	-	-	-	-
7 – 8	-	-	X	-	X	-	-
9 – 10	X	X	-	-	-	X	X
11 – 12	X	-	X	-	X	-	X
13 – 14	-	-	-	-	-	-	X
15 – 16	X	-	-	-	-	-	-
17 – 18	-	X	X	X	X	X	-
Маркировка	5	6	7	1	2	3	4

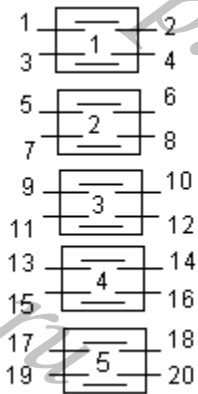


Соединяемые контакты	Способ фиксации: Н							
	Положение рукоятки							
	-135 ⁰	-90 ⁰	-45 ⁰	0 ⁰	+45 ⁰	+90 ⁰	+135 ⁰	+180 ⁰
1 - 2	-	-	-	X	-	-	-	-
3 - 4	X	X	X	-	X	X	X	X
5 - 6	X	X	-	-	-	-	-	X
7 - 8	-	-	-	-	X	X	X	X
9 - 10	-	-	-	X	X	-	-	-
11 - 12	X	-	-	-	-	-	-	X
13 - 14	X	-	-	X	X	X	-	X
15 - 16	-	-	X	-	-	X	-	-
17 - 18	-	-	-	-	X	X	X	X
19 - 20	X	X	X	-	-	-	-	-
Маркировка	6	7	8	1	2	3	4	5

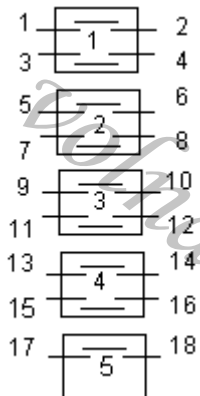


Соединяемые контакты	Способ фиксации: М						
	Положение рукоятки						
	-135 ⁰	-90 ⁰	-45 ⁰	0 ⁰	+45 ⁰	+90 ⁰	+135 ⁰
1 – 2	-	-	-	X	-	-	-
3 – 4	-	-	-	X	-	-	-
5 – 6	X	X	X	-	X	X	X
7 – 8	X	-	-	-	-	-	X
9 – 10	X	X	X	-	-	-	-
11 – 12	-	-	-	-	X	X	X
13 – 14	X	X	-	-	-	X	X
15 – 16	X	-	-	-	-	-	X
17 – 18	X	X	X	-	X	X	X
Маркировка	5	6	7	1	2	3	4

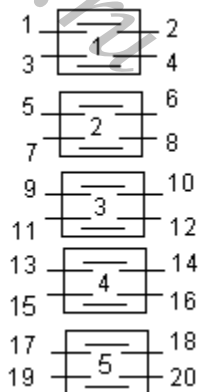
Соединяемые контакты	Способ фиксации: М						
	Положение рукоятки						
	-135 ⁰	-90 ⁰	-45 ⁰	0 ⁰	+45 ⁰	+90 ⁰	+135 ⁰
1 – 2	-	-	-	X	-	-	-
3 – 4	-	-	-	X	-	-	-
5 – 6	-	-	-	-	X	X	X
7 – 8	X	X	X	-	-	-	-
9 – 10	-	-	-	-	-	X	X
11 – 12	X	X	-	-	-	-	-
13 – 14	-	-	-	-	-	-	X
15 – 16	X	-	-	-	-	-	-
17 – 18	-	-	-	-	X	X	X
19 – 20	X	X	X	-	-	-	-
Маркировка	5	6	7	1	2	3	4

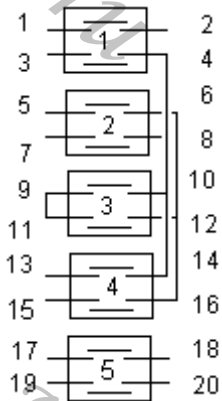


Соединяемые контакты	Способ фиксации: Н							
	Положение рукоятки							
	-135 ⁰	-90 ⁰	-45 ⁰	0 ⁰	+45 ⁰	+90 ⁰	+135 ⁰	+180 ⁰
1 – 2	-	-	-	X	-	-	-	-
3 – 4	-	-	-	-	X	X	X	X
5 – 6	X	X	X	-	-	-	-	-
7 – 8	-	-	X	X	-	-	-	-
9 – 10	-	-	-	-	X	X	X	X
11 – 12	X	X	X	-	-	-	-	-
13 – 14	-	-	-	-	-	X	X	X
15 – 16	-	X	X	X	-	-	X	X
17 – 18	-	-	X	X	-	-	-	X
Маркировка	6	7	8	1	2	3	4	5

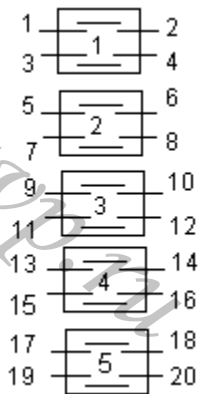


Соединяемые контакты	Способ фиксации: С		
	Положение рукоятки		
	-45 ⁰	0 ⁰	+45 ⁰
1 – 2	X	-	-
3 – 4	X	-	-
5 – 6	-	X	-
7 – 8	-	X	-
9 – 10	-	-	X
11 – 12	-	-	X
13 – 14	X	-	-
15 – 16	-	X	-
17 – 18	-	-	X
19 – 20	-	-	X
Маркировка	3	1	2

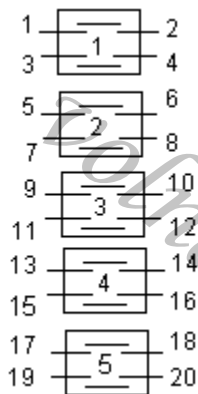




5062 Соединяемые контакты	Способ фиксации: С		
	Положение рукоятки		
	-45°	0°	+45°
1 – 2	-	X	X
3 – 4	-	X	-
5 – 6	-	X	-
7 – 8	X	-	-
9 – 10	X	-	-
11 – 12	X	-	-
13 – 14	-	-	X
15 – 16	-	-	X
17 – 18	-	-	X
19 – 20	-	X	X
Маркировка	3	1	2



5063 Соединяемые контакты	Способ фиксации: И	
	Положение рукоятки	
	0°	+45°
1 – 2	-	X
3 – 4	-	X
5 – 6	-	X
7 – 8	-	X
9 – 10	-	X
11 – 12	-	X
13 – 14	-	X
15 – 16	-	X
17 – 18	-	X
19 – 20	-	X
Маркировка	1	2



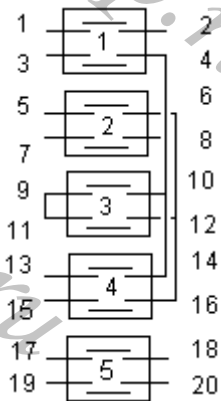
5064 Соединяемые контакты	Способ фиксации: И	
	Положение рукоятки	
	0°	+45°
1 – 2	X	-
3 – 4	-	X
5 – 6	X	-
7 – 8	-	X
9 – 10	X	-
11 – 12	-	X
13 – 14	X	-
15 – 16	-	X
17 – 18	X	-
19 – 20	-	X
Маркировка	1	2

Изм.	Лист	№ докум	Подпись	Дата
------	------	---------	---------	------

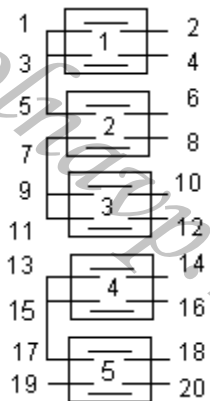
АВКГ 1848

Стр.

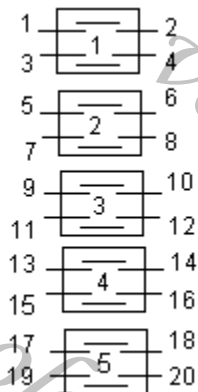
05-19



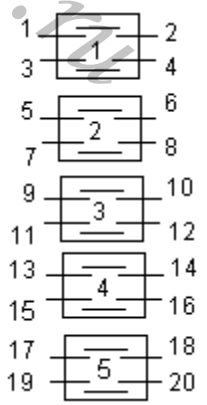
Соединяемые контакты	Способ фиксации: С		
	Положение рукоятки		
	-45°	0°	+45°
1 – 2	-	X	-
3 – 4	-	X	-
5 – 6	-	X	-
7 – 8	X	-	-
9 – 10	X	-	-
11 – 12	X	-	-
13 – 14	-	-	X
15 – 16	-	-	X
17 – 18	-	-	X
19 – 20	-	X	-
Маркировка	3	1	2



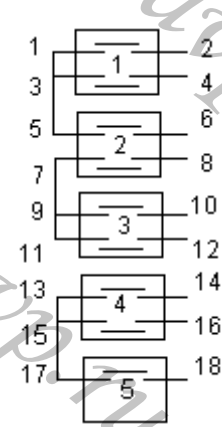
Соединяемые контакты	Способ фиксации: Ж	
	Положение рукоятки	
	-45°	+45°
1 – 2	X	-
3 – 4	X	-
5 – 6	X	-
7 – 8	X	-
9 – 10	X	-
11 – 12	X	-
13 – 14	X	-
15 – 16	X	-
17 – 18	X	-
19 – 20	X	-
Маркировка	1	2



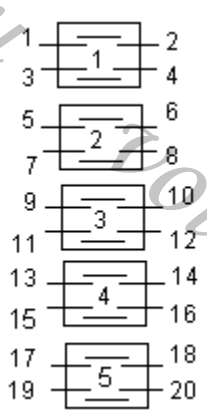
Соединяемые контакты	Способ фиксации: С		
	Положение рукоятки		
	-45°	0°	+45°
1 – 2	X	-	-
3 – 4	X	-	-
5 – 6	X	-	-
7 – 8	-	X	-
9 – 10	-	X	-
11 – 12	-	X	-
13 – 14	-	-	X
15 – 16	-	-	X
17 – 18	-	-	X
19 – 20	-	X	X
Маркировка	3	1	2



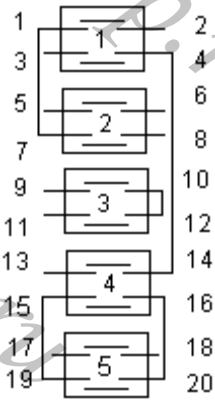
5068 Соединяемые контакты	Способ фиксации: С		
	Положение рукоятки		
	-45°	0°	+45°
1 – 2	X	-	-
3 – 4	X	-	-
5 – 6	X	-	-
7 – 8	-	X	-
9 – 10	-	X	-
11 – 12	-	X	-
13 – 14	-	-	X
15 – 16	-	-	X
17 – 18	-	-	X
19 - 20	-	X	-
Маркировка	3	1	2



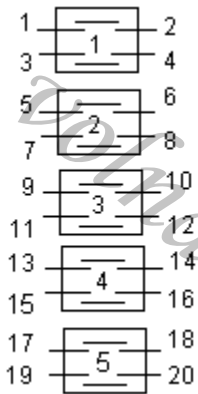
5069 Соединяемые контакты	Способ фиксации: С		
	Положение рукоятки		
	-45°	0°	+45°
1 – 2	X	-	-
3 – 4	-	X	-
5 – 6	-	-	X
7 – 8	X	-	-
9 – 10	-	X	-
11 – 12	-	-	X
13 – 14	X	-	-
15 – 16	-	X	-
17 – 18	-	-	X
Маркировка	3	1	2



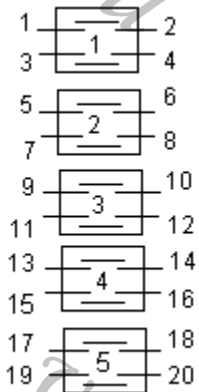
5070 Соединяемые контакты	Способ фиксации: Н							
	Положение рукоятки							
	-135°	-90°	-45°	0°	+45°	+90°	+135°	+180°
1 - 2	X	X	X	-	-	-	-	-
3 - 4	-	-	-	X	X	X	-	-
5 – 6	-	-	-	-	-	-	X	X
7 - 8	X	X	-	-	-	-	-	-
9 – 10	-	-	X	X	X	-	-	-
11 - 12	-	-	-	-	-	X	X	X
13 - 14	X	-	-	-	-	-	-	-
15 - 16	-	X	X	X	-	-	-	-
17 - 18	-	-	-	-	X	X	X	-
19 - 20	-	-	-	-	-	-	-	X
Маркировка	6	7	8	1	2	3	4	5



5071 Соединяемые контакты	Способ фиксации: С		
	Положение рукоятки		
	-45°	0°	+45°
1 – 2	-	X	-
3 – 4	-	X	-
5 – 6	-	X	-
7 – 8	X	-	-
9 – 10	X	-	-
11 – 12	X	-	-
13 – 14	-	-	X
15 – 16	-	-	X
17 – 18	-	-	X
19 – 20	-	X	-
Маркировка	3	1	2



5072 Соединяемые контакты	Способ фиксации: М						
	Положение рукоятки						
	-135°	-90°	-45°	0°	+45°	+90°	+135°
1 – 2	X	-	-	-	-	-	-
3 – 4	-	X	-	-	-	-	-
5 – 6	-	-	X	-	-	-	-
7 – 8	-	-	-	X	-	-	-
9 – 10	-	-	-	-	X	-	-
11 – 12	-	-	-	-	X	-	-
13 – 14	-	-	-	-	-	X	-
15 – 16	-	-	-	-	-	X	-
17 – 18	-	-	-	-	-	-	X
19 – 20	-	-	-	-	-	-	X
Маркировка	5	6	7	1	2	3	4

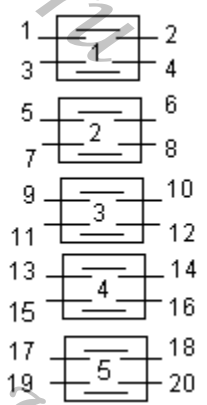


5073 Соединяемые контакты	Способ фиксации: И	
	Положение рукоятки	
	0°	+45°
1 – 2	X	-
3 – 4	X	-
5 – 6	-	X
7 – 8	-	X
9 – 10	-	X
11 – 12	-	X
13 – 14	-	X
15 – 16	-	X
17 – 18	X	-
19 – 20	X	-
Маркировка	1	2

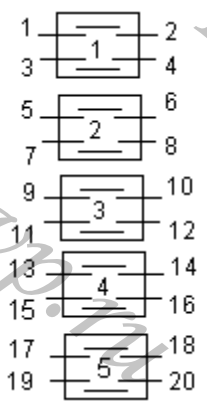
Стр.

АВКГ 1848

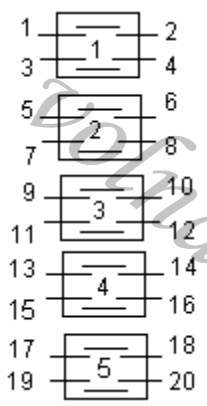
Изм. Лист № докум. Подпись Дата



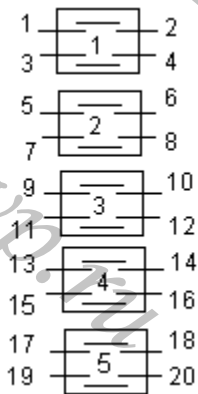
5074 Соединяемые контакты	Способ фиксации: С		
	Положение рукоятки		
	-45°	0°	+45°
1 – 2	X	-	-
3 – 4	-	-	X
5 – 6	X	-	-
7 – 8	-	-	X
9 – 10	X	-	-
11 – 12	-	-	X
13 – 14	X	-	-
15 – 16	-	-	X
17 – 18	X	-	-
19 – 20	-	-	X
Маркировка	1	0	2



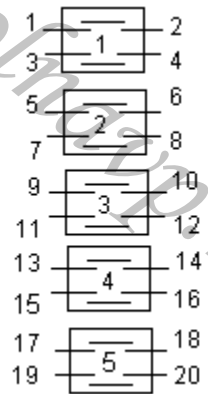
5075 Соединяемые контакты	Способ фиксации: А, С		
	Положение рукоятки		
	-45°	0°	+45°
1 – 2	-	X	-
3 – 4	-	X	-
5 – 6	-	-	X
7 – 8	X	-	-
9 – 10	-	-	X
11 – 12	X	-	-
13 – 14	-	-	X
15 – 16	X	-	-
17 – 18	-	-	X
19 – 20	X	-	-
Маркировка	3	1	2



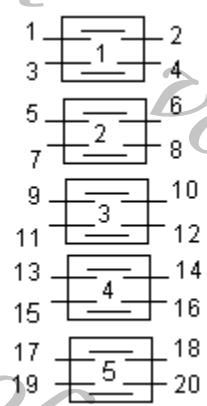
5076 Соединяемые контакты	Способ фиксации: Л				
	Положение рукоятки				
	-90°	-45°	0°	+45°	+90°
1 – 2	-	-	-	X	-
3 – 4	-	X	-	-	-
5 – 6	-	-	-	X	-
7 – 8	-	X	-	-	-
9 – 10	-	-	X	-	-
11 – 12	-	-	-	-	X
13 – 14	X	-	-	-	-
15 – 16	-	-	X	-	-
17 – 18	-	-	-	-	X
19 – 20	X	-	-	-	-
Маркировка	4	5	1	2	3



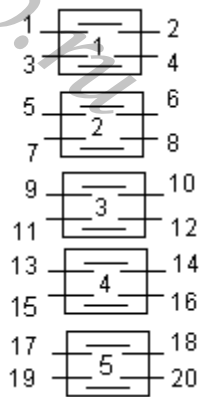
5077 Соединяемые контакты	Способ фиксации: М						
	Положение рукоятки						
	-135°	-90°	-45°	0°	+45°	+90°	+135°
1 – 2	X	X	X	-	X	X	X
3 – 4	X	X	-	-	-	X	X
5 – 6	X	-	-	-	-	-	X
7 – 8	X	-	-	-	-	-	X
9 – 10	X	X	-	-	-	X	X
11 – 12	X	X	X	-	X	X	X
13 – 14	-	-	-	X	-	-	-
15 – 16	X	X	X	-	X	X	X
17 – 18	X	X	X	-	-	-	-
19 – 20	-	-	-	-	X	X	X
Маркировка	5	6	7	1	2	3	4



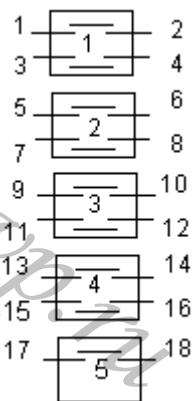
5078 Соединяемые контакты	Способ фиксации: С		
	Положение рукоятки		
	-45°	0°	+45°
1 – 2	X	-	-
3 – 4	-	-	X
5 – 6	-	-	X
7 – 8	-	-	X
9 – 10	X	-	-
11 – 12	-	-	X
13 – 14	X	-	-
15 – 16	-	-	X
17 – 18	X	-	X
19 – 20	X	-	X
Маркировка	2	0	1



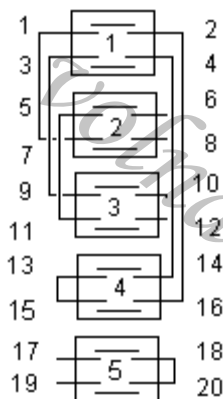
5079 Соединяемые контакты	Способ фиксации: С		
	Положение рукоятки		
	-45°	0°	+45°
1 – 2	-	-	X
3 – 4	-	X	-
5 – 6	-	-	X
7 – 8	-	X	-
9 – 10	-	-	X
11 – 12	-	X	-
13 – 14	X	-	-
15 – 16	-	X	X
17 – 18	X	-	-
19 – 20	-	X	X
Маркировка	3	1	2



5080 Соединяемые контакты	Способ фиксации: Л				
	Положение рукоятки				
	-90 ⁰	-45 ⁰	0 ⁰	+45 ⁰	+90 ⁰
1 - 2	X	-	-	-	-
3 - 4	-	-	-	-	X
5 - 6	X	-	-	-	-
7 - 8	-	-	-	-	X
9 - 10	-	X	-	-	-
11 - 12	-	X	-	-	-
13 - 14	-	-	X	-	-
15 - 16	-	-	X	-	-
17 - 18	-	-	-	X	-
19 - 20	-	-	-	X	-
Маркировка	4	5	1	2	3

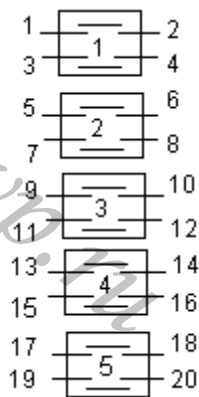


5082 Соединяемые контакты	Способ фиксации: Ф			
	Положение рукоятки			
	-90 ⁰	-45 ⁰	0 ⁰	+45 ⁰
1 - 2	X	-	-	-
3 - 4	X	-	-	-
5 - 6	-	X	-	-
7 - 8	-	X	-	-
9 - 10	-	X	-	-
11 - 12	-	-	-	X
13 - 14	-	-	-	X
15 - 16	-	-	-	X
17 - 18	-	-	X	-
Маркировка	3	4	1	2

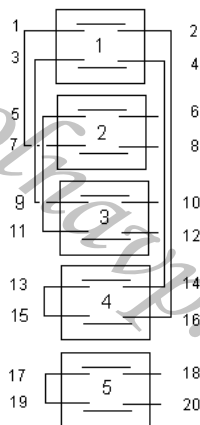


5083 Соединяемые контакты	Способ фиксации: С		
	Положение рукоятки		
	-45 ⁰	0 ⁰	+45 ⁰
1 - 2	X	-	-
3 - 4	X	-	-
5 - 6	X	-	-
7 - 8	-	-	X
9 - 10	-	-	X
11 - 12	-	-	X
13 - 14	-	-	X
15 - 16	-	-	X
17 - 18	X	-	-
19 - 20	-	-	X
Маркировка	2	0	1

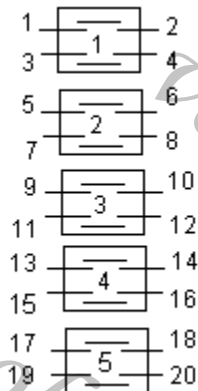
					АВКГ 1848	Стр.
Изм.	Лист	№ докум	Подпись	Дата		05-25



5084 Соединяемые контакты	Способ фиксации: Н (без ограничения хода рукоятки)							
	Положение рукоятки							
	-135°	-90°	-45°	0°	+45°	+90°	+135°	+180°
1-2	X	X	X	-	X	X	X	X
3-4	-	-	-	-	X	X	X	X
5-6	X	X	-	-	-	-	-	-
7-8	-	-	X	-	-	-	-	-
9-10	-	X	X	-	-	-	-	-
11-12	X	-	-	-	-	-	-	-
13-14	-	-	-	-	-	-	-	X
15-16	-	-	-	-	-	-	X	-
17-18	-	-	-	-	-	X	-	-
19-20	-	-	-	-	X	-	-	-
Маркировка	6	7	8	1	2	3	4	5



5085 Соединяемые контакты	Способ фиксации: С		
	Положение рукоятки		
	-45°	0°	+45°
1-2	X	-	-
3-4	X	-	-
5-6	X	-	-
7-8	-	-	X
9-10	-	-	X
11-12	-	-	X
13-14	-	-	X
15-16	-	-	X
17-18	X	-	-
19-20	-	-	X
Маркировка	2	0	1



5086 Соединяемые контакты	Способ фиксации: Л				
	Положение рукоятки				
	-90°	-45°	0°	+45°	+90°
1-2	X	-	-	-	-
3-4	X	-	-	-	-
5-6	-	X	-	-	-
7-8	-	X	-	-	-
9-10	-	-	X	-	-
11-12	-	-	X	-	-
13-14	-	-	-	X	-
15-16	-	-	-	X	-
17-18	-	-	-	-	X
19-20	-	-	-	-	X
Маркировка	4	5	1	2	3

Стр.

АВКГ 1848

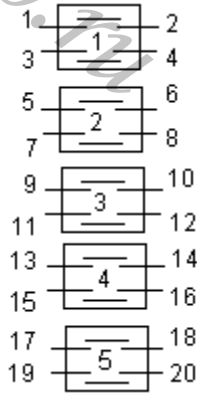
Изм.

Лист

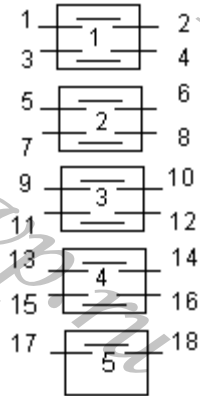
№ докум.

Подпись

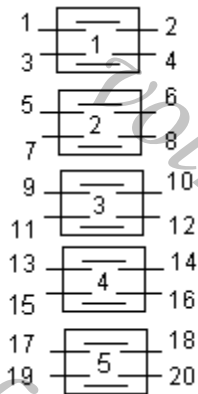
Дата



Соединяемые контакты	Способ фиксации: А		
	Положение рукоятки		
	-45°	0°	+45°
1 – 2	-	-	X
3 – 4	X	-	-
5 – 6	-	-	X
7 – 8	X	-	-
9 – 10	-	-	X
11 – 12	X	-	-
13 – 14	-	-	X
15 – 16	X	-	-
17 – 18	-	X	-
19 – 20	-	X	-

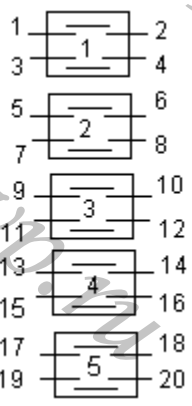


Соединяемые контакты	Способ фиксации: С		
	Положение рукоятки		
	-45°	0°	+45°
1 – 2	X	-	-
3 – 4	-	X	-
5 – 6	X	-	-
7 – 8	-	X	-
9 – 10	X	-	-
11 – 12	-	X	-
13 – 14	-	-	X
15 – 16	-	-	X
17 – 18	-	-	X
Маркировка	3	1	2

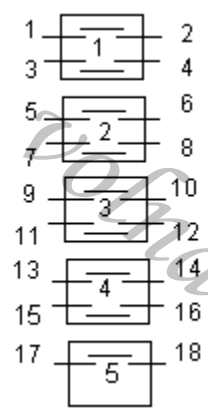


Соединяемые контакты	Способ фиксации: М						
	Положение рукоятки						
	-135°	-90°	-45°	0°	+45°	+90°	+135°
1 – 2	-	-	-	-	X	X	-
3 – 4	-	X	X	-	-	-	-
5 – 6	-	X	X	-	X	X	-
7 – 8	-	-	-	-	-	X	-
9 – 10	-	X	-	-	-	X	-
11 – 12	X	X	-	-	-	X	X
13 – 14	X	X	X	-	X	X	X
15 – 16	-	-	-	X	-	-	-
17 – 18	X	-	-	-	-	-	X
19 – 20	X	X	X	-	X	X	X
Маркировка	5	6	7	1	2	3	4

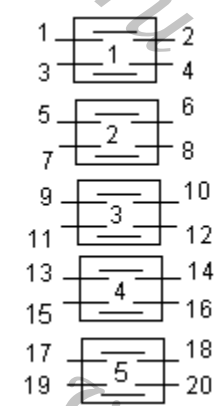
Соединяемые контакты	Способ фиксации: Н							
	Положение рукоятки							
	-135°	-90°	-45°	0°	+45°	+90°	+135°	+180°
1-2	X	-	-	-	-	-	-	-
3-4	-	X	-	-	-	-	-	-
5-6	-	-	X	-	-	-	-	-
7-8	-	-	-	X	-	-	-	-
9-10	-	-	-	-	X	-	-	-
11-12	-	-	-	-	-	X	-	-
13-14	-	-	-	-	-	-	X	-
15-16	-	-	-	-	-	-	X	-
17-18	-	-	-	-	-	-	-	X
19-20	-	-	-	-	-	-	-	X
Маркировка	6	7	8	1	2	3	4	5

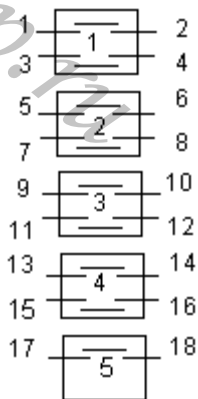


Соединяемые контакты	Способ фиксации: Г			
	Положение рукоятки			
	0°	+45°	+90°	+135°
1-2	-	X	X	X
3-4	-	X	X	X
5-6	-	X	X	X
7-8	-	X	X	X
9-10	-	-	X	X
11-12	-	-	X	-
13-14	-	-	X	X
15-16	-	-	X	-
17-18	-	-	X	-
Маркировка	0	1	2	3

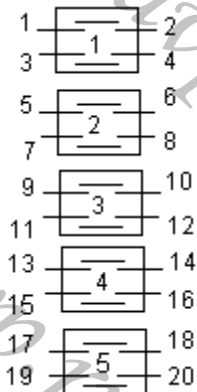


Соединяемые контакты	Способ фиксации: М						
	Положение рукоятки						
	-135°	-90°	-45°	0°	+45°	+90°	+135°
1-2	-	-	-	-	-	X	X
3-4	-	-	-	-	X	-	-
5-6	X	X	-	-	-	-	-
7-8	-	-	-	-	X	-	-
9-10	-	-	X	X	-	-	-
11-12	-	X	-	-	-	-	-
13-14	X	-	-	-	-	-	-
15-16	-	-	X	-	-	X	-
17-18	-	-	-	X	-	-	X
19-20	-	-	-	-	X	-	-
Маркировка	5	6	7	1	2	3	4

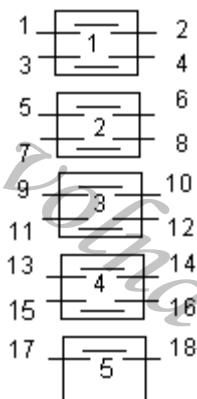




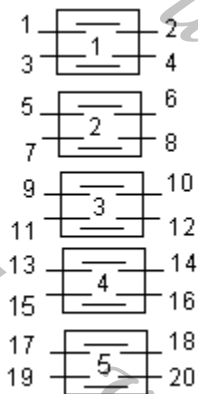
5093 Соединяемые контакты	Способ фиксации: X					
	Положение рукоятки					
	-90 ⁰	-45 ⁰	0 ⁰	+45 ⁰	+90 ⁰	+135
1 - 2	X	X	X	X	-	-
3 - 4	X	X	X	-	-	-
5 - 6	X	-	-	-	-	-
7 - 8	-	X	-	-	-	-
9 - 10	-	-	X	-	-	-
11 - 12	-	-	-	-	X	X
13 - 14	-	-	-	X	-	-
15 - 16	-	-	-	X	X	-
17 - 18	-	-	-	-	-	X
Маркировка	5	6	1	2	3	4



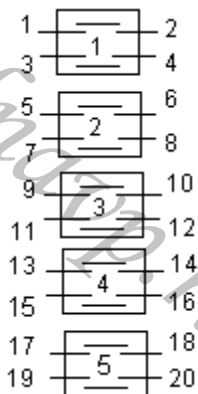
5095 Соединяемые контакты	Способ фиксации: Л				
	Положение рукоятки				
	-90 ⁰	-45 ⁰	0 ⁰	+45 ⁰	+90 ⁰
1 - 2	X	-	-	-	-
3 - 4	-	-	-	-	X
5 - 6	-	X	-	-	-
7 - 8	-	-	-	X	-
9 - 10	-	-	-	-	X
11 - 12	-	X	-	-	-
13 - 14	-	-	-	X	-
15 - 16	-	-	X	-	-
17 - 18	X	-	-	-	-
19 - 20	-	-	X	-	-
Маркировка	4	5	1	2	3



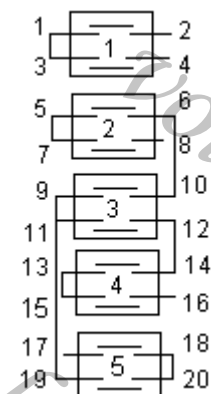
5096 Соединяемые контакты	Способ фиксации: Д			
	Положение рукоятки			
	-90 ⁰	0 ⁰	+90 ⁰	+180 ⁰
1 - 2	-	X	X	X
3 - 4	-	X	X	X
5 - 6	-	X	X	X
7 - 8	-	X	X	X
9 - 10	-	-	X	X
11 - 12	-	-	X	-
13 - 14	-	-	X	X
15 - 16	-	-	X	-
17 - 18	-	-	X	-
Маркировка	0	1	2	3



Соединяемые контакты	Способ фиксации: Г			
	Положение рукоятки			
	0°	+45°	+90°	+135°
1 – 2	X	-	-	-
3 – 4	X	-	-	-
5 – 6	-	X	-	-
7 – 8	-	X	-	-
9 – 10	-	X	-	-
11 – 12	-	X	-	-
13 – 14	-	-	X	-
15 – 16	-	-	X	-
17 – 18	-	-	-	X
19 – 20	-	-	-	X
Маркировка	1	2	3	4



Соединяемые контакты	Способ фиксации: У			
	Положение рукоятки			
	-45°	0°	+45°	+90°
1 – 2	-	-	-	X
3 – 4	-	-	X	-
5 – 6	X	-	X	X
7 – 8	-	-	-	X
9 – 10	X	-	-	-
11 – 12	X	-	-	-
13 – 14	X	-	-	-
15 – 16	-	-	-	X
17 – 18	-	-	X	-
19 – 20	-	-	X	X
Маркировка	3	0	1	2



Соединяемые контакты	Способ фиксации: С		
	Положение рукоятки		
	-45°	0°	+45°
1 – 2	X	-	-
3 – 4	-	-	X
5 – 6	X	-	-
7 – 8	-	-	X
9 – 10	-	-	X
11 – 12	-	-	X
13 – 14	X	-	-
15 – 16	-	-	X
17 – 18	-	-	X
19 – 20	X	-	-
Маркировка	2	0	1

Стр.

АВКГ 1848

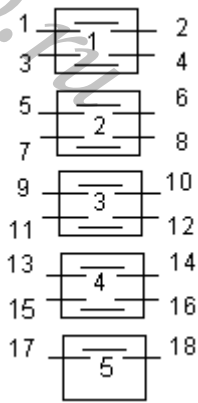
Изм.

Лист

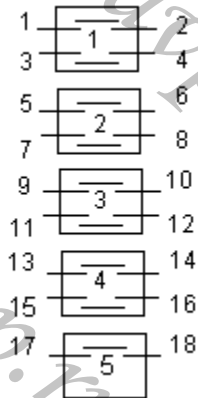
№ докум.

Подпись

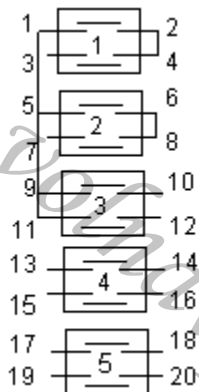
Дата



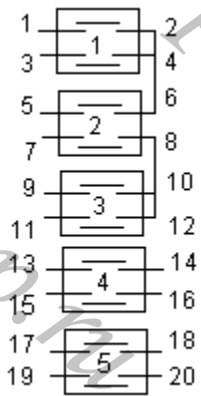
Соединяемые контакты	Способ фиксации: Л				
	Положение рукоятки				
	-90°	-45°	0°	+45°	+90°
1 - 2	-	X	X	-	X
3 - 4	-	-	-	-	X
5 - 6	-	-	X	X	-
7 - 8	-	-	-	X	-
9 - 10	-	-	X	-	-
11 - 12	-	-	X	-	-
13 - 14	-	X	X	-	-
15 - 16	-	X	-	-	-
17 - 18	-	X	-	-	-
Маркировка	0	1	2	3	4



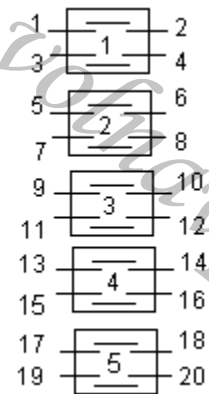
Соединяемые контакты	Способ фиксации: Л				
	Положение рукоятки				
	-90°	-45°	0°	+45°	+90°
1 - 2	-	-	X	X	-
3 - 4	-	X	X	-	X
5 - 6	-	-	X	-	-
7 - 8	X	-	-	-	X
9 - 10	-	X	X	-	-
11 - 12	-	-	X	-	-
13 - 14	-	X	-	-	-
15 - 16	-	-	-	X	-
17 - 18	-	X	-	-	-
Маркировка	1	2	3	4	5



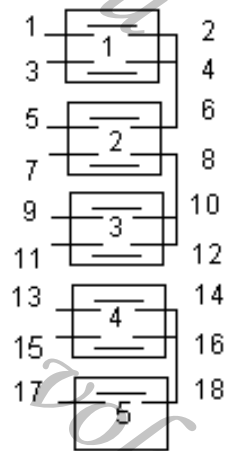
Соединяемые контакты	Способ фиксации: Х					
	Положение рукоятки					
	-90°	-45°	0°	+45°	+90°	+135°
1 - 2	-	X	-	-	-	-
3 - 4	-	-	X	-	-	-
5 - 6	-	-	-	X	-	-
7 - 8	-	-	-	-	X	-
9 - 10	-	-	-	-	-	X
11 - 12	-	X	-	-	-	-
13 - 14	-	-	X	-	-	-
15 - 16	-	-	-	X	-	-
17 - 18	-	-	-	-	X	-
19 - 20	-	-	-	-	-	X
Маркировка	0	1	2	3	4	5



5104 Соединяемые контакты	Способ фиксации: С		
	Положение рукоятки		
	-45°	0°	+45°
1 – 2	-	X	-
3 – 4	-	X	-
5 – 6	-	X	-
7 – 8	-	X	-
9 – 10	X	-	X
11 – 12	X	-	X
13 – 14	-	X	X
15 – 16	X	X	-
17 – 18	X	-	-
19 – 20	-	-	X
Маркировка	3	1	2



5105 Соединяемые контакты	Способ фиксации: М						
	Положение рукоятки						
	-135°	-90°	-45°	0°	+45°	+90°	+135°
1 – 2	X	-	-	-	-	X	X
3 – 4	-	-	-	-	X	-	-
5 – 6	-	X	-	-	-	-	-
7 – 8	-	-	-	-	-	X	-
9 – 10	-	-	X	-	-	-	-
11 – 12	-	-	-	-	-	-	X
13 – 14	-	-	-	X	-	-	-
15 – 16	X	X	X	-	-	-	-
17 – 18	-	-	-	X	X	-	-
19 – 20	-	-	-	-	-	X	X
Маркировка	5	6	7	1	2	3	4

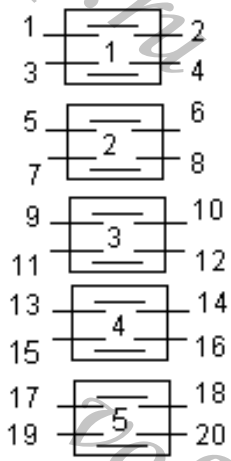


5107 Соединяемые контакты	Способ фиксации: Ф			
	Положение рукоятки			
	-90°	-45°	0°	+45°
1 – 2	-	X	-	-
3 – 4	-	-	X	-
5 – 6	-	-	-	X
7 – 8	-	X	-	-
9 – 10	-	-	X	-
11 – 12	-	-	-	X
13 – 14	-	X	-	-
15 – 16	-	-	X	-
17 – 18	-	-	-	X
Маркировка	0	3	1	2

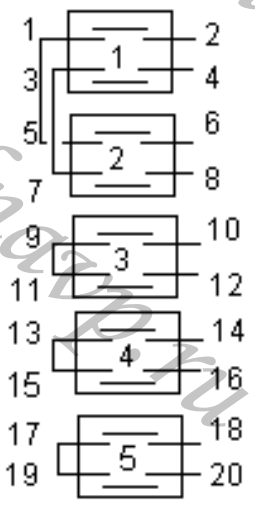
Стр.

АВКГ 1848

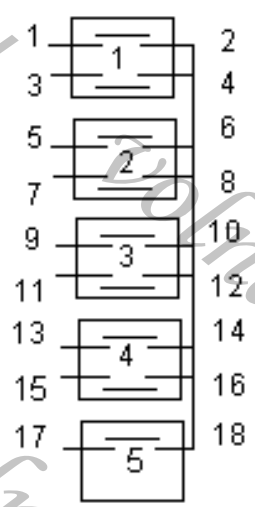
Изм. Лист № докум. Подпись Дата



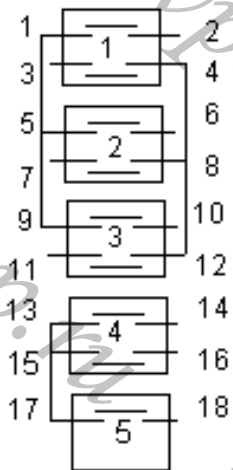
5108 Соединяемые контакты	Способ фиксации: М						
	Положение рукоятки						
	-135°	-90°	-45°	0°	+45°	+90°	+135°
1 – 2	X	X	-	-	-	-	-
3 – 4	X	X	-	-	-	-	-
5 – 6	-	X	X	X	X	X	X
7 – 8	-	-	X	X	X	-	-
9 – 10	-	-	X	X	X	-	-
11 – 12	X	X	X	-	X	X	X
13 – 14	-	-	-	-	-	X	X
15 – 16	-	-	-	-	-	X	X
17 – 18	X	X	X	X	X	X	-
19 – 20	-	-	-	-	-	-	X
Маркировка	5	6	7	1	2	3	4



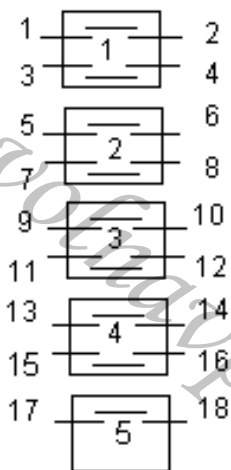
5109 Соединяемые контакты	Способ фиксации: Л				
	Положение рукоятки				
	-90°	-45°	0°	+45°	+90°
1 - 2	X	-	-	-	-
3 - 4	-	-	-	-	X
5 – 6	X	-	-	-	-
7 – 8	-	-	-	-	X
9 – 10	-	X	-	-	-
11 - 12	-	X	-	-	-
13 - 14	-	-	X	-	-
15 - 16	-	-	X	-	-
17 - 18	-	-	-	X	-
19 - 20	-	-	-	X	-
Маркировка	4	5	1	2	3



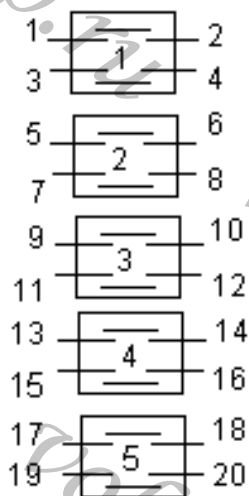
5110 Соединяемые контакты	Способ фиксации: М						
	Положение рукоятки						
	-135°	-90°	-45°	0°	+45°	+90°	+135°
1 – 2	X	X	X	-	-	-	-
3 – 4	X	X	-	-	-	-	-
5 – 6	X	-	-	-	-	-	-
7 – 8	-	-	-	X	X	X	-
9 – 10	-	-	X	X	X	-	-
11 – 12	-	X	X	X	-	-	-
13 – 14	-	-	-	-	-	-	X
15 – 16	-	-	-	-	-	X	X
17 – 18	-	-	-	-	X	X	X
Маркировка	5	6	7	1	2	3	4



5111 Соединяемые контакты	Способ фиксации: С		
	Положение рукоятки		
	-45 ⁰	0 ⁰	+45 ⁰
1 – 2	X	-	-
3 – 4	X	-	-
5 – 6	-	X	-
7 – 8	-	X	-
9 – 10	-	-	X
11 – 12	-	-	X
13 - 14	X	-	-
15 - 16	-	X	-
17 - 18	-	-	X
Маркировка	1	2	3



5112 Соединяемые контакты	Способ фиксации: Л				
	Положение рукоятки				
	-90 ⁰	-45 ⁰	0 ⁰	+45 ⁰	+90 ⁰
1 – 2	-	-	X	X	-
3 - 4	-	-	X	X	-
5 – 6	-	-	X	X	-
7 – 8	X	X	-	-	-
9 – 10	X	X	-	-	-
11 - 12	X	-	-	-	-
13 - 14	X	-	-	-	-
15 - 16	-	-	-	X	-
17 - 18	-	-	-	X	-
Маркировка	5	4	3	2	1

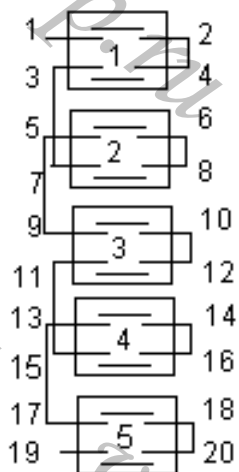


5113 Соединяемые контакты	Способ фиксации: Д (без ограничения хода рукоятки)			
	Положение рукоятки			
	-90 ⁰	0 ⁰	+90 ⁰	+180 ⁰
1 – 2	X	-	-	-
3 – 4	-	X	-	-
5 – 6	-	-	X	-
7 – 8	-	-	-	X
9 – 10	X	-	-	-
11 – 12	X	-	-	-
13 - 14	-	X	-	-
15 - 16	-	X	-	-
17 - 18	-	-	X	-
19 - 20	-	-	X	-
Маркировка	4	1	2	3

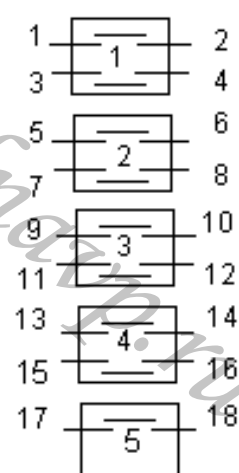
Стр.

АВКГ 1848

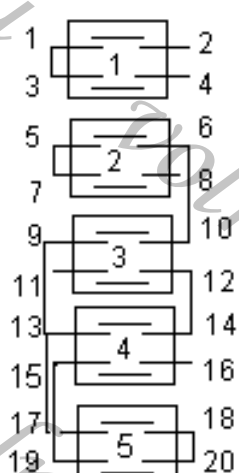
Изм. Лист № докум. Подпись Дата



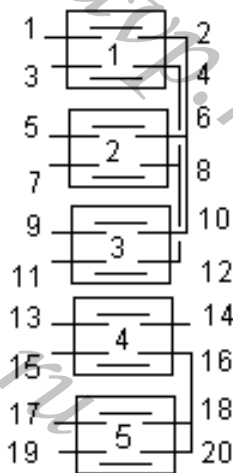
5114 Соединяемые контакты	Способ фиксации: Н							
	Положение рукоятки							
	-135 ⁰	-90 ⁰	-45 ⁰	0 ⁰	+45 ⁰	+90 ⁰	+135 ⁰	+180 ⁰
1 - 2	-	X	-	X	-	X	-	X
3 - 4	X	-	X	-	X	-	X	-
5 - 6	-	-	X	X	-	-	X	X
7 - 8	-	X	-	X	-	X	-	X
9 - 10	X	X	-	-	X	X	-	-
11 - 12	-	-	X	X	-	-	X	X
13 - 14	X	X	X	X	-	-	-	-
15 - 16	-	-	-	-	X	X	X	X
17 - 18	-	-	-	-	X	X	X	X
19 - 20	X	X	X	X	X	X	X	-
Маркировка	6	7	8	1	2	3	4	5



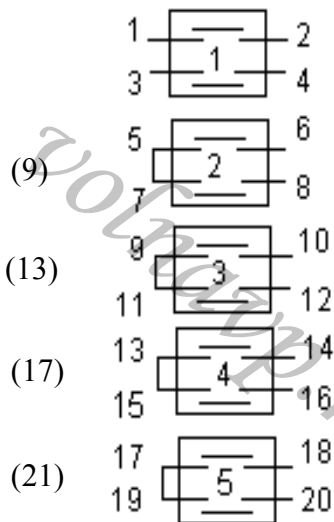
5115 Соединяемые контакты	Способ фиксации: Г			
	Положение рукоятки			
	0 ⁰	+45 ⁰	+90 ⁰	+135 ⁰
1 - 2	-	X	-	-
3 - 4	-	-	X	-
5 - 6	-	-	-	X
7 - 8	-	-	-	X
9 - 10	-	-	X	-
11 - 12	-	X	-	-
13 - 14	-	X	-	-
15 - 16	-	-	X	-
17 - 18	-	-	-	X
Маркировка	0	1	2	3



5116 Соединяемые контакты	Способ фиксации: С		
	Положение рукоятки		
	-45 ⁰	0 ⁰	+45 ⁰
1 - 2	X	-	-
3 - 4	-	-	X
5 - 6	X	-	-
7 - 8	-	-	X
9 - 10	-	-	X
11 - 12	-	-	X
13 - 14	X	-	-
15 - 16	-	-	X
17 - 18	-	-	X
19 - 20	X	-	-
Маркировка	2	0	1

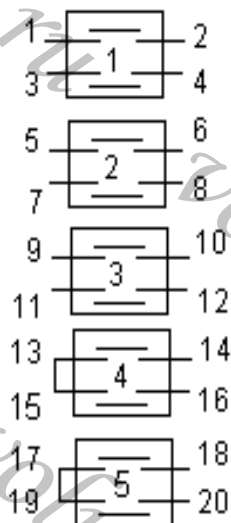


5117 Соединяемые контакты	Способ фиксации: Г			
	Положение рукоятки			
	0°	+45°	+90°	+135°
1 – 2	-	X	-	-
3 – 4	-	X	-	-
5 – 6	-	-	X	-
7 – 8	-	-	X	-
9 – 10	-	-	-	X
11 – 12	-	-	-	X
13 – 14	X	-	-	-
15 – 16	-	X	-	-
17 – 18	-	-	X	-
19 – 20	-	-	-	X
Маркировка	0	1	2	3



5118 Соединяемые контакты	Способ фиксации: А		
	Положение рукоятки		
	-45°	0°	+45°
1 – 2	-	X	-
3 – 4	-	X	-
5 – 6	-	X	X
7 – 8	X	-	-
9 – 10	-	X	X
11 – 12	X	-	-
13 – 14	X	X	-
15 – 16	-	-	X
17 – 18	X	X	-
19 – 20	-	-	X

В скобках номера контактов ПМОВ 115566/Д60



5119 Соединяемые контакты	Способ фиксации: А		
	Положение рукоятки		
	-45°	0°	+45°
1 – 2	-	X	-
3 – 4	-	X	-
5 – 6	-	-	X
7 – 8	X	-	-
9 – 10	-	-	X
11 – 12	X	-	-
13 – 14	-	X	X
15 – 16	X	-	-
17 – 18	X	X	-
19 – 20	-	-	X
Маркировка	3	1	2

Стр.

АВКГ 1848

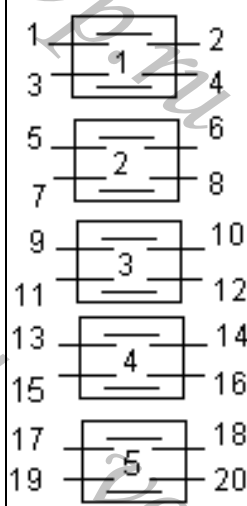
Изм.

Лист

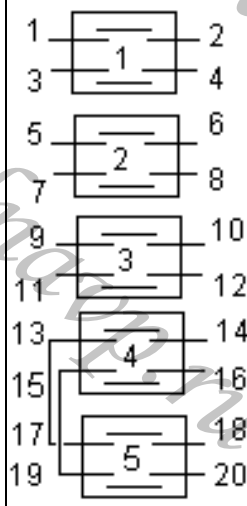
№ докум.

Подпись

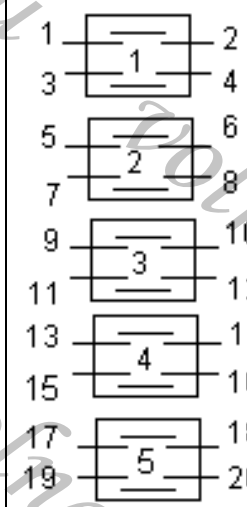
Дата



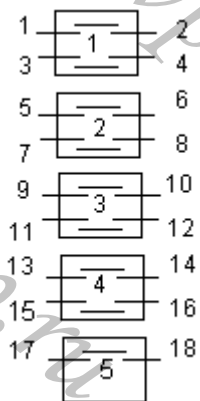
Соединяемые контакты	Способ фиксации: Н							
	Положение рукоятки							
	-135°	-90°	-45°	0°	+45°	+90°	+135°	+180°
1 - 2	-	-	-	X	-	-	-	-
3 - 4	-	-	-	X	X	-	-	-
5 - 6	-	-	-	-	X	X	X	X
7 - 8	X	-	-	-	-	-	-	X
9 - 10	-	-	-	-	X	X	X	X
11 - 12	X	X	X	-	-	-	-	-
13 - 14	X	-	-	X	X	X	-	X
15 - 16	-	-	X	-	-	X	-	X
17 - 18	X	X	-	-	-	-	-	X
19 - 20	X	X	X	-	X	X	X	X
Маркировка	6	7	8	1	2	3	4	5



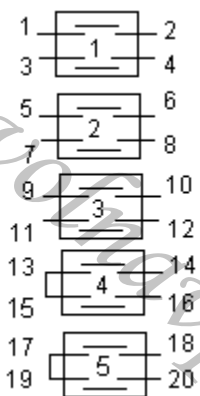
Соединяемые контакты	Способ фиксации: У			
	Положение рукоятки			
	-45°	0°	+45°	+90°
1 - 2	-	-	X	X
3 - 4	-	-	X	X
5 - 6	-	-	X	X
7 - 8	-	-	X	X
9 - 10	X	-	X	X
11 - 12	-	-	-	X
13 - 14	-	-	X	X
15 - 16	X	-	X	X
17 - 18	X	-	-	-
19 - 20	-	-	X	X
Маркировка	3	0	1	2



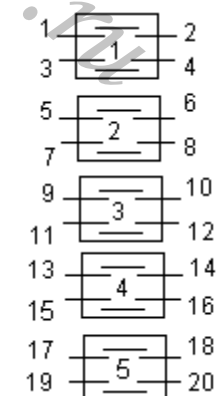
Соединяемые контакты	Способ фиксации: А, С		
	Положение рукоятки		
	-45°	0°	+45°
1 - 2	-	X	-
3 - 4	-	X	-
5 - 6	X	-	-
7 - 8	X	-	-
9 - 10	-	X	-
11 - 12	-	X	-
13 - 14	-	X	-
15 - 16	-	X	-
17 - 18	-	-	X
19 - 20	-	-	X
Маркировка	3	1	2



5123 Соединяемые контакты	Способ фиксации: М						
	Положение рукоятки						
	-135 ⁰	-90 ⁰	-45 ⁰	0 ⁰	+45 ⁰	+90 ⁰	+135 ⁰
1 – 2	X	-	-	-	-	-	-
3 – 4	X	X	-	-	-	-	-
5 – 6	X	X	X	-	-	-	-
7 – 8	-	X	X	X	-	-	-
9 – 10	-	-	X	X	X	-	-
11 – 12	-	-	-	X	X	X	-
13 – 14	-	-	-	-	X	X	X
15 – 16	-	-	-	-	-	X	X
17 – 18	-	-	-	-	-	-	X
Маркировка	1	2	3	4	5	6	7



5124 Соединяемые контакты	Способ фиксации: С		
	Положение рукоятки		
	-45 ⁰	0 ⁰	+45 ⁰
1 – 2	X	-	-
3 – 4	-	-	X
5 – 6	X	-	-
7 – 8	-	-	X
9 – 10	-	X	-
11 – 12	-	X	-
13 – 14	X	-	-
15 – 16	-	-	X
17 – 18	X	-	-
19 – 20	-	-	X
Маркировка	1	2	3

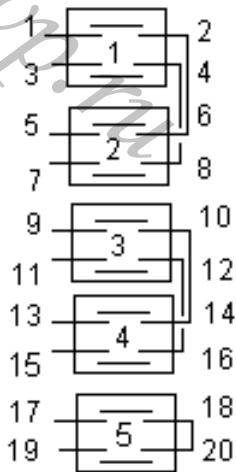


5125 Соединяемые контакты	Способ фиксации: А,С		
	Положение рукоятки		
	-45 ⁰	0 ⁰	+45 ⁰
1 – 2	X	-	-
3 – 4	X	-	-
5 – 6	X	-	-
7 – 8	X	-	-
9 – 10	X	-	-
11 – 12	X	-	-
13 – 14	X	-	-
15 – 16	X	-	-
17 – 18	-	-	X
19 – 20	-	-	X
Маркировка	1	2	3

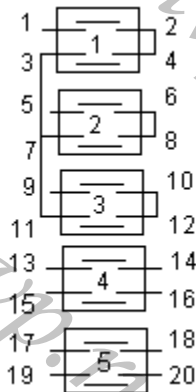
Стр.

АВКГ 1848

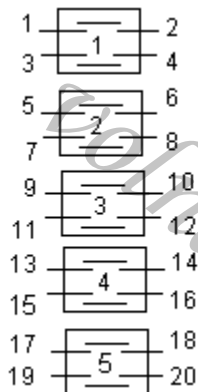
Изм. Лист № докум. Подпись Дата



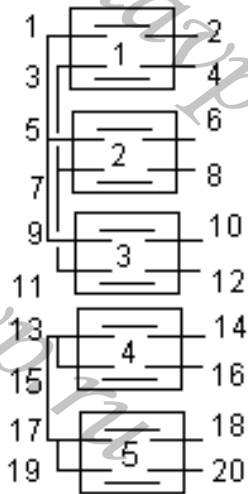
5126 Соединяемые контакты	Способ фиксации: Е		
	Положение рукоятки		
	-90°	0°	+90°
1 – 2	-	-	X
3 – 4	-	-	X
5 – 6	X	-	-
7 – 8	X	-	-
9 – 10	-	-	X
11 – 12	-	-	X
13 – 14	X	-	-
15 – 16	X	-	-
17 – 18	-	-	X
19 – 20	X	-	-
Маркировка	2	0	1



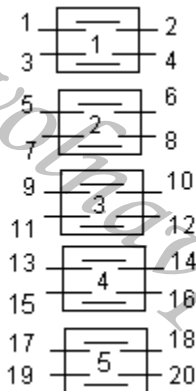
5127 Соединяемые контакты	Способ фиксации: С		
	Положение рукоятки		
	-45°	0°	+45°
1 – 2	-	-	X
3 – 4	X	X	-
5 – 6	-	-	X
7 – 8	X	X	-
9 – 10	-	-	X
11 – 12	X	X	-
13 – 14	X	X	-
15 – 16	X	X	-
17 – 18	X	X	-
19 – 20	-	X	X
Маркировка	1	2	3



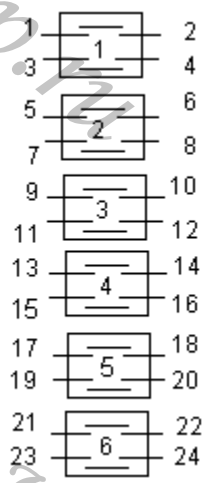
5128 Соединяемые контакты	Способ фиксации: М						
	Положение рукоятки						
	-135°	-90°	-45°	0°	+45°	+90°	+135°
1 – 2	X	-	-	-	-	X	X
3 – 4	-	-	-	-	X	-	-
5 – 6	-	X	-	-	-	-	-
7 – 8	-	-	-	-	-	X	-
9 – 10	-	-	X	-	-	-	-
11 – 12	-	-	-	-	-	-	X
13 – 14	-	-	-	X	-	-	-
15 – 16	X	X	X	-	-	-	-
17 – 18	-	-	-	X	X	-	-
19 – 20	-	-	-	-	-	X	X
Маркировка	1	2	3	4	5	6	7



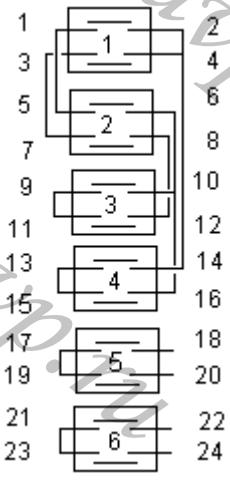
5129 Соединяемые контакты	Способ фиксации: Н							
	Положение рукоятки							
	-135°	-90°	-45°	0°	+45°	+90°	+135°	+180°
1 - 2	X	X	-	-	-	-	-	-
3 - 4	X	X	X	-	-	-	-	-
5 - 6	-	-	X	X	X	-	-	-
7 - 8	-	-	-	X	X	X	-	-
9 - 10	-	-	-	-	-	X	X	X
11 - 12	-	-	-	-	-	-	X	X
13 - 14	-	X	X	X	-	-	-	-
15 - 16	X	-	-	-	-	-	-	-
17 - 18	-	-	-	-	X	X	X	-
19 - 20	-	-	-	-	-	-	-	X
Маркировка	6	7	8	1	2	3	4	5



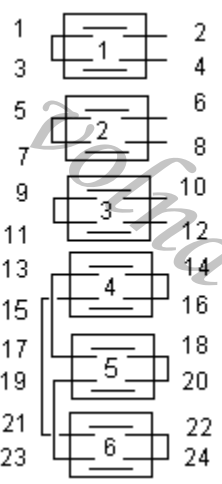
5130 Соединяемые контакты	Способ фиксации: С		
	Положение рукоятки		
	-45°	0°	+45°
1 - 2	X	-	-
3 - 4	-	-	X
5 - 6	X	-	-
7 - 8	-	-	X
9 - 10	-	X	-
11 - 12	-	X	X
13 - 14	X	-	-
15 - 16	-	X	X
17 - 18	X	-	-
19 - 20	X	-	X
Маркировка	3	1	2



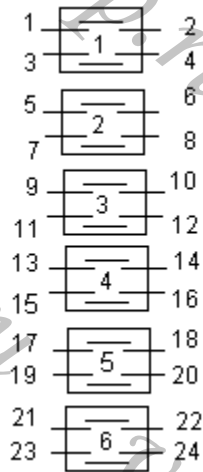
6001 Соединяемые контакты	Способ фиксации: (Ж), С		
	Положение рукоятки		
	-45°	0°	+45°
1 – 2	X	-	-
3 – 4	X	-	-
5 – 6	X	-	-
7 – 8	X	-	-
9 – 10	X	-	-
11 – 12	X	-	-
13 – 14	-	-	X
15 – 16	-	-	X
17 – 18	-	-	X
19 – 20	-	-	X
21 – 22	-	-	X
23 – 24	-	-	X
Маркировка	2	(-) 0	1



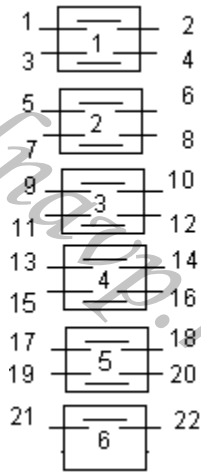
6002 Соединяемые контакты	Способ фиксации: С		
	Положение рукоятки		
	-45°	0°	+45°
1 – 2	X	-	-
3 – 4	X	-	-
5 – 6	-	-	X
7 – 8	-	-	X
9 – 10	-	-	X
11 – 12	X	-	-
13 – 14	-	-	X
15 – 16	X	-	-
17 – 18	X	-	-
19 – 20	-	-	X
21 – 22	X	-	-
23 – 24	-	-	X
Маркировка	2	0	1



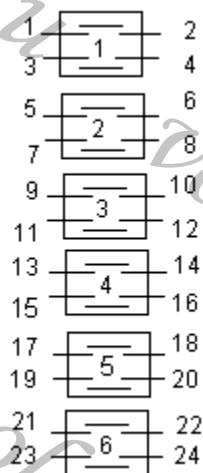
6003 Соединяемые контакты	Способ фиксации: С		
	Положение рукоятки		
	-45°	0°	+45°
1 – 2	X	-	-
3 – 4	-	-	X
5 – 6	X	-	-
7 – 8	-	-	X
9 – 10	X	-	-
11 – 12	-	-	X
13 – 14	X	-	-
15 – 16	-	-	X
17 – 18	-	-	X
19 – 20	X	-	-
21 – 22	X	-	-
23 – 24	-	-	X
Маркировка	2	0	1



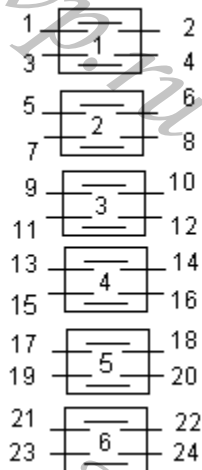
6004 Соединяемые контакты	Способ фиксации: С		
	Положение рукоятки		
	-45°	0°	+45°
1 – 2	-	X	-
3 – 4	-	X	-
5 – 6	-	-	X
7 – 8	-	-	X
9 – 10	X	-	-
11 – 12	X	-	-
13 – 14	-	X	X
15 – 16	-	X	X
17 – 18	X	X	-
19 – 20	X	X	-
21 – 22	X	-	X
23 – 24	X	-	X
Маркировка	3	1	2



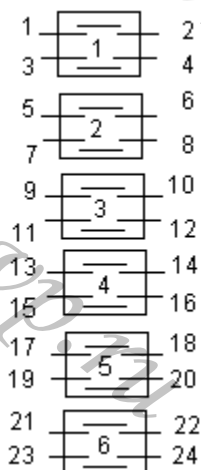
6005 Соединяемые контакты	Способ фиксации: С		
	Положение рукоятки		
	-45°	0°	+45°
1 – 2	X	-	-
3 – 4	-	X	-
5 – 6	X	-	-
7 – 8	-	X	-
9 – 10	X	-	-
11 – 12	-	X	-
13 – 14	-	-	X
15 – 16	-	-	X
17 – 18	-	-	X
19 – 20	-	-	X
21 – 22	X	-	-
Маркировка	3	1	2



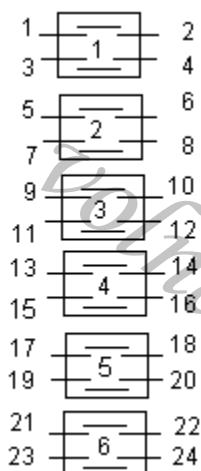
6006 Соединяемые контакты	Способ фиксации: Х					
	Положение рукоятки					
	-90°	-45°	0°	+45°	+90°	+135°
1 – 2	-	-	-	-	X	-
3 – 4	X	-	-	-	-	-
5 – 6	-	-	-	-	-	X
7 – 8	-	X	-	-	-	-
9 – 10	-	-	-	X	-	-
11 – 12	-	-	X	-	-	-
13 – 14	-	-	X	-	-	-
15 – 16	-	-	-	X	-	-
17 – 18	-	X	-	-	-	-
19 – 20	-	-	-	-	-	X
21 – 22	X	-	-	-	-	-
23 – 24	-	-	-	-	X	-
Маркировка	4	5	6	1	2	3



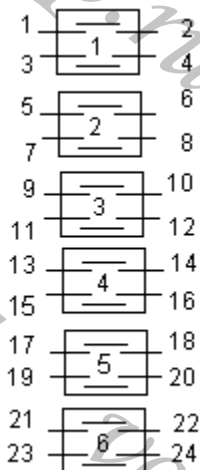
6007 Соединяемые контакты	Способ фиксации: М						
	Положение рукоятки						
	-135 ⁰	-90 ⁰	-45 ⁰	0 ⁰	+45 ⁰	+90 ⁰	+135 ⁰
1 – 2	-	X	X	X	X	X	X
3 – 4	-	-	X	X	X	X	X
5 – 6	-	-	-	X	X	X	X
7 – 8	-	-	-	-	X	X	X
9 – 10	-	-	-	-	-	X	X
11 – 12	-	-	-	-	-	-	X
13 – 14	X	X	X	X	X	X	-
15 – 16	X	X	X	X	X	-	-
17 – 18	X	X	X	X	-	-	-
19 – 20	X	X	X	-	-	-	-
21 – 22	X	X	-	-	-	-	-
23 – 24	X	-	-	-	-	-	-
Маркировка	5	6	7	1	2	3	4



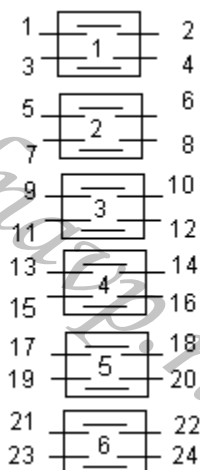
6008 Соединяемые контакты	Способ фиксации: С		
	Положение рукоятки		
	-45 ⁰	0 ⁰	+45 ⁰
1 – 2	X	-	-
3 – 4	-	-	X
5 – 6	-	-	X
7 – 8	-	-	X
9 – 10	-	-	X
11 – 12	-	-	X
13 – 14	-	-	X
15 – 16	X	-	-
17 – 18	-	-	X
19 – 20	X	-	-
21 – 22	-	-	X
23 – 24	-	X	-
Маркировка	3	1	2



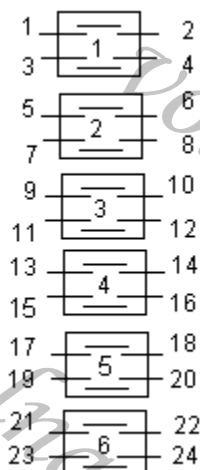
6009 Соединяемые контакты	Способ фиксации: Е		
	Положение рукоятки		
	-90 ⁰	0 ⁰	+90 ⁰
1 – 2	-	X	-
3 – 4	-	X	-
5 – 6	-	X	-
7 – 8	-	X	-
9 – 10	-	X	-
11 – 12	-	X	-
13 – 14	-	X	-
15 – 16	-	X	-
17 – 18	-	X	-
19 – 20	-	X	-
21 – 22	-	X	-
23 – 24	X	-	X
Маркировка	3	1	2



6010 Соединяемые контакты	Способ фиксации: А, С		
	Положение рукоятки		
	-45°	0°	+45°
1 – 2	X	X	-
3 – 4	-	X	X
5 – 6	X	X	-
7 – 8	-	X	X
9 – 10	X	X	-
11 – 12	-	X	X
13 – 14	-	X	X
15 – 16	X	X	-
17 – 18	-	X	X
19 – 20	X	X	-
21 – 22	-	X	X
23 – 24	X	X	-
Маркировка	3	1	2



6011 Соединяемые контакты	Способ фиксации: Ф			
	Положение рукоятки			
	-90°	-45°	0°	+45°
1 – 2	X	-	-	-
3 – 4	-	-	X	-
5 – 6	-	X	-	-
7 – 8	-	-	-	X
9 – 10	-	-	-	X
11 – 12	-	X	-	-
13 – 14	-	-	X	-
15 – 16	X	-	-	-
17 – 18	X	-	-	-
19 – 20	-	-	X	-
21 – 22	-	X	-	-
23 – 24	-	-	-	X
Маркировка	3	4	1	2

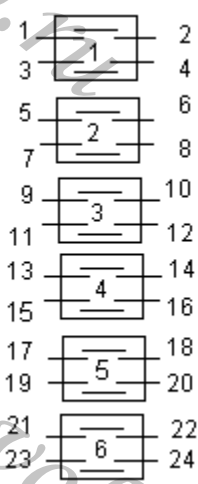


6013 Соединяемые контакты	Способ фиксации: С		
	Положение рукоятки		
	-45°	0°	+45°
1 – 2	-	X	-
3 – 4	-	X	-
5 – 6	-	X	-
7 – 8	-	X	-
9 – 10	-	X	-
11 – 12	-	X	-
13 – 14	-	-	X
15 – 16	-	-	X
17 – 18	-	-	X
19 – 20	X	-	-
21 – 22	X	-	-
23 – 24	X	-	X
Маркировка	3	1	2

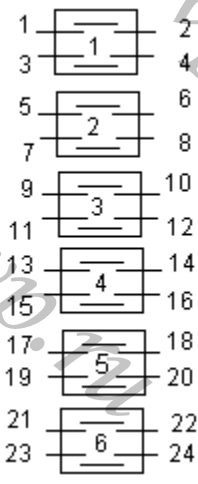
Стр.

АВКГ 1848

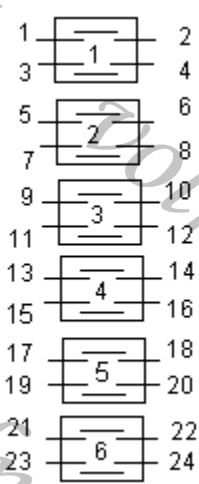
Изм. Лист № докум. Подпись Дата



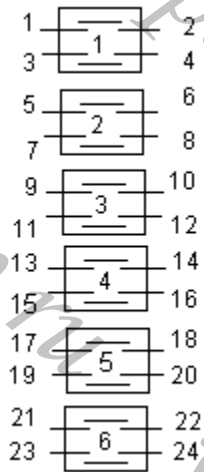
6014 Соединяемые контакты	Способ фиксации: С		
	Положение рукоятки		
	-45°	0°	+45°
1 – 2	-	X	-
3 – 4	-	X	-
5 – 6	-	-	X
7 – 8	-	-	X
9 – 10	-	-	X
11 – 12	-	-	X
13 – 14	X	-	-
15 – 16	X	-	-
17 – 18	-	X	-
19 – 20	X	X	-
21 – 22	X	X	-
23 – 24	X	X	-
Маркировка	3	1	2



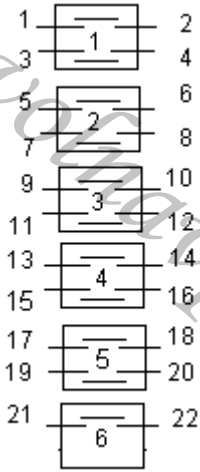
6015 Соединяемые контакты	Способ фиксации: А			
	Положение рукоятки			
	-45°	0°	0°	+45°
1 - 2	-	-	X	X
3 - 4	-	-	X	X
5 - 6	-	-	X	X
7 - 8	-	-	X	X
9 - 10	X	X	-	-
11 - 12	X	X	-	-
13 - 14	X	X	-	-
15 - 16	-	X	X	-
17 - 18	-	-	-	X
19 - 20	-	-	-	X
21 - 22	X	-	-	-
23 - 24	X	-	-	-



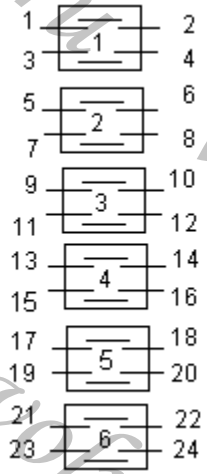
6016 Соединяемые контакты	Способ фиксации: М						
	Положение рукоятки						
	-135°	-90°	-45°	0°	+45°	+90°	+135°
1 – 2	-	-	-	-	-	X	-
3 – 4	-	X	-	-	-	-	-
5 – 6	-	-	-	-	-	-	X
7 – 8	-	-	X	-	-	-	-
9 – 10	-	-	-	-	X	-	-
11 – 12	-	-	-	X	-	-	-
13 – 14	-	-	-	X	-	-	-
15 – 16	-	-	-	-	X	-	-
17 – 18	-	-	X	-	-	-	-
19 – 20	-	-	-	-	-	-	X
21 – 22	-	X	-	-	-	-	-
23 – 24	-	-	-	-	-	X	-
Маркировка	5	6	7	1	2	3	4



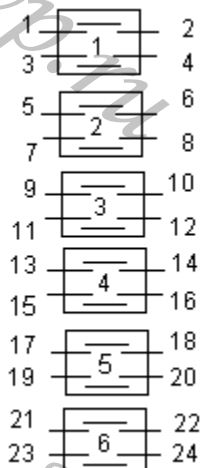
6017 Соединяемые контакты	Способ фиксации: Ф			
	Положение рукоятки			
	-90 ⁰	-45 ⁰	0 ⁰	+45 ⁰
1 – 2	-	-	X	-
3 – 4	-	-	-	X
5 – 6	-	-	X	-
7 – 8	-	-	-	X
9 – 10	-	X	-	-
11 – 12	X	-	-	-
13 – 14	X	-	-	-
15 – 16	-	-	X	X
17 – 18	X	-	-	-
19 – 20	-	-	X	X
21 – 22	X	X	-	-
23 – 24	-	X	-	X
Маркировка	3	4	1	2



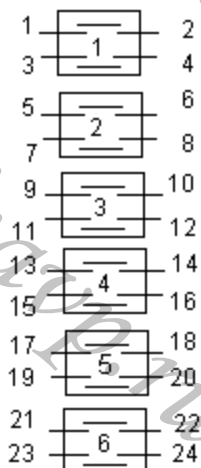
6018 Соединяемые контакты	Способ фиксации: М						
	Положение рукоятки						
	-135 ⁰	-90 ⁰	-45 ⁰	0 ⁰	+45 ⁰	+90 ⁰	+135 ⁰
1 – 2	-	-	X	X	-	X	-
3 – 4	X	X	-	X	-	-	-
5 – 6	X	X	X	-	X	-	-
7 – 8	X	X	X	-	X	-	-
9 – 10	X	X	-	-	X	-	X
11 – 12	X	X	-	-	X	-	X
13 – 14	-	-	X	-	X	X	X
15 – 16	-	-	-	X	-	X	X
17 – 18	-	-	X	-	-	X	-
19 – 20	-	-	-	X	-	-	-
21 – 22	-	-	-	X	-	-	-
Маркировка	5	6	7	1	2	3	4



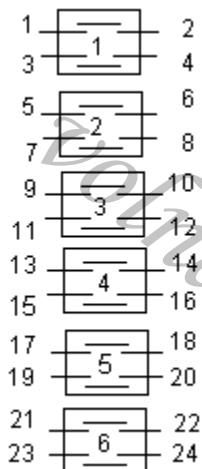
6019 Соединяемые контакты	Способ фиксации: Ф			
	Положение рукоятки			
	-90 ⁰	-45 ⁰	0 ⁰	+45 ⁰
1 – 2	X	-	-	-
3 – 4	-	-	X	-
5 – 6	X	-	-	-
7 – 8	-	-	X	-
9 – 10	-	X	-	-
11 – 12	-	-	-	X
13 – 14	-	X	-	-
15 – 16	-	-	-	X
17 – 18	-	X	-	-
19 – 20	-	-	-	X
21 – 22	-	-	X	-
23 – 24	-	-	X	X
Маркировка	3	4	1	2



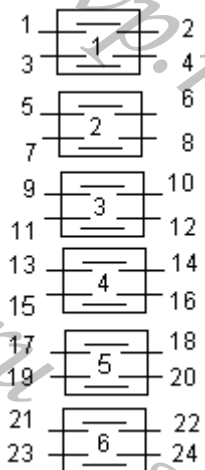
6020 Соединяемые контакты	Способ фиксации: (Ж), С		
	Положение рукоятки		
	-45°	0°	+45°
1 – 2	X	-	-
3 – 4	-	X	X
5 – 6	X	X	-
7 – 8	-	-	X
9 – 10	X	X	-
11 – 12	-	-	X
13 – 14	-	X	-
15 – 16	-	-	X
17 – 18	X	-	-
19 – 20	-	-	X
21 – 22	-	-	X
23 – 24	-	X	X
Маркировка	3 (1)	1 (-)	2



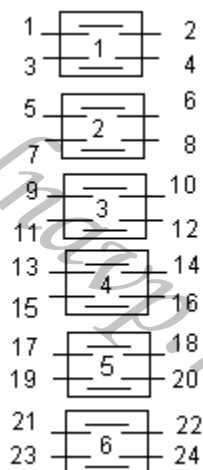
6021 Соединяемые контакты	Способ фиксации: М						
	Положение рукоятки						
	-135°	-90°	-45°	0°	+45°	+90°	+135°
1 – 2	-	-	-	X	-	-	-
3 – 4	-	-	-	X	-	-	-
5 – 6	X	X	X	-	-	-	-
7 – 8	-	-	-	-	X	X	X
9 – 10	X	X	X	-	-	-	-
11 – 12	-	-	-	-	X	X	X
13 – 14	X	X	-	-	-	-	X
15 – 16	-	-	X	-	X	X	-
17 – 18	-	-	X	-	X	-	-
19 – 20	X	-	-	-	-	-	X
21 – 22	-	X	X	-	X	X	X
23 – 24	X	X	X	-	-	X	X
Маркировка	5	6	7	1	2	3	4



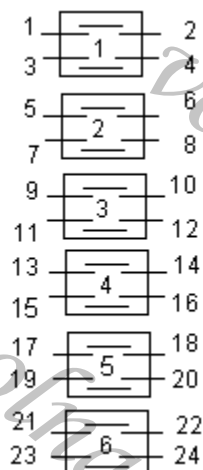
6022 Соединяемые контакты	Способ фиксации: С		
	Положение рукоятки		
	-45°	0°	+45°
1 – 2	-	-	X
3 – 4	-	-	X
5 – 6	X	-	-
7 – 8	X	-	-
9 – 10	-	X	-
11 – 12	-	X	-
13 – 14	-	-	X
15 – 16	-	X	X
17 – 18	X	-	-
19 – 20	-	X	X
21 – 22	-	X	X
23 – 24	X	X	-
Маркировка	3	1	2



Соединяемые контакты	Способ фиксации: Л				
	Положение рукоятки				
	-90 ⁰	-45 ⁰	0 ⁰	+45 ⁰	+90 ⁰
1 - 2	-	X	-	-	-
3 - 4	X	-	-	X	X
5 - 6	-	X	-	X	-
7 - 8	-	X	-	X	-
9 - 10	-	X	-	-	-
11 - 12	X	-	-	X	X
13 - 14	-	X	-	X	-
15 - 16	-	X	-	X	-
17 - 18	X	-	-	-	X
19 - 20	X	-	-	-	X
21 - 22	-	-	-	X	-
23 - 24	-	X	-	-	-
Маркировка	3	4	0	1	2



Соединяемые контакты	Способ фиксации: Л				
	Положение рукоятки				
	-90 ⁰	-45 ⁰	0 ⁰	+45 ⁰	+90 ⁰
1 - 2	-	X	-	X	-
3 - 4	-	X	-	X	-
5 - 6	X	X	-	X	-
7 - 8	X	X	-	X	-
9 - 10	X	-	-	-	-
11 - 12	-	-	-	-	X
13 - 14	X	-	-	-	-
15 - 16	-	-	-	-	X
17 - 18	X	-	-	-	X
19 - 20	X	-	-	-	X
21 - 22	-	X	-	X	-
23 - 24	-	X	-	X	-
Маркировка	3	4	0	1	2

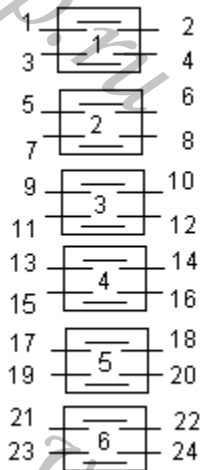


Соединяемые контакты	Способ фиксации: С		
	Положение рукоятки		
	-45 ⁰	0 ⁰	+45 ⁰
1 - 2	-	-	X
3 - 4	X	-	-
5 - 6	X	-	X
7 - 8	X	-	X
9 - 10	X	-	-
11 - 12	-	-	X
13 - 14	X	-	-
15 - 16	-	-	X
17 - 18	X	-	X
19 - 20	X	-	-
21 - 22	X	-	-
23 - 24	X	-	-
Маркировка	2	0	1

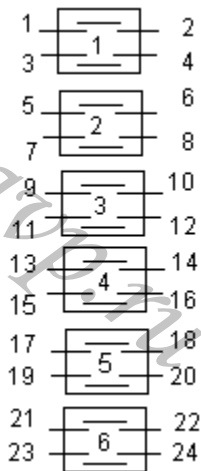
Стр.

АВКГ 1848

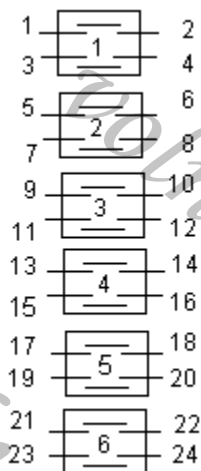
Изм. Лист № докум. Подпись Дата



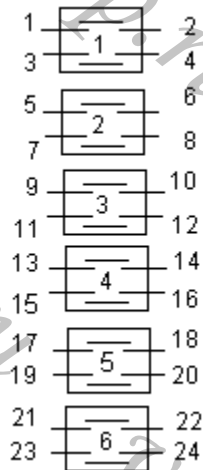
6026 Соединяемые контакты	Способ фиксации: С		
	Положение рукоятки		
	-45°	0°	+45°
1 – 2	-	X	-
3 – 4	-	X	-
5 – 6	-	-	X
7 – 8	-	-	X
9 – 10	X	-	-
11 – 12	X	-	-
13 – 14	-	X	X
15 – 16	-	-	X
17 – 18	X	X	-
19 – 20	-	X	-
21 – 22	X	-	X
23 – 24	X	-	X
Маркировка	3	1	2



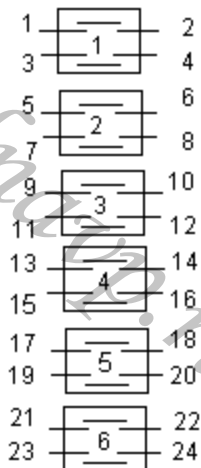
6027 Соединяемые контакты	Способ фиксации: С		
	Положение рукоятки		
	-45°	0°	+45°
1 – 2	-	X	-
3 – 4	-	-	X
5 – 6	-	-	X
7 – 8	-	-	X
9 – 10	X	-	-
11 – 12	X	-	-
13 – 14	X	-	-
15 – 16	X	-	-
17 – 18	X	-	-
19 – 20	X	-	-
21 – 22	X	-	-
23 – 24	X	-	X
Маркировка	3	1	2



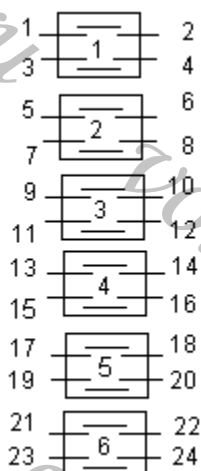
6028 Соединяемые контакты	Способ фиксации: М						
	Положение рукоятки						
	-135°	-90°	-45°	0°	+45°	+90°	+135°
1 – 2	-	-	-	X	-	-	-
3 – 4	-	-	-	X	-	-	-
5 – 6	X	X	X	-	X	X	X
7 – 8	X	X	X	-	X	X	X
9 – 10	-	-	-	-	X	X	X
11 – 12	X	X	X	-	-	-	-
13 – 14	X	X	-	-	-	X	X
15 – 16	X	-	-	-	-	-	X
17 – 18	-	-	-	-	X	X	X
19 – 20	X	X	X	-	-	-	-
21 – 22	-	-	X	-	X	-	-
23 – 24	-	-	-	X	-	-	-
Маркировка	5	6	7	1	2	3	4



6029 Соединяемые контакты	Способ фиксации: Л				
	Положение рукоятки				
	-90 ⁰	-45 ⁰	0 ⁰	+45 ⁰	+90 ⁰
1 - 2	X	X	-	-	-
3 - 4	-	-	-	X	X
5 - 6	-	-	X	X	-
7 - 8	-	X	X	-	-
9 - 10	X	X	-	-	-
11 - 12	-	-	-	X	X
13 - 14	-	-	X	X	-
15 - 16	-	X	X	-	-
17 - 18	X	X	-	-	-
19 - 20	-	-	-	X	X
21 - 22	-	-	X	X	-
23 - 24	-	X	X	-	-
Маркировка	4	5	1	2	3



6030 Соединяемые контакты	Способ фиксации: Е		
	Положение рукоятки		
	-90 ⁰	0 ⁰	+90 ⁰
1 - 2	X	-	X
3 - 4	X	-	X
5 - 6	X	-	X
7 - 8	X	-	X
9 - 10	X	-	X
11 - 12	X	-	X
13 - 14	X	-	X
15 - 16	X	-	X
17 - 18	X	-	X
19 - 20	-	X	-
21 - 22	-	X	-
23 - 24	-	X	-
Маркировка	3	1	2



6031 Соединяемые контакты	Способ фиксации: С		
	Положение рукоятки		
	-45 ⁰	0 ⁰	+45 ⁰
1 - 2	-	-	X
3 - 4	-	-	X
5 - 6	-	-	X
7 - 8	-	-	X
9 - 10	-	-	X
11 - 12	-	-	X
13 - 14	-	-	X
15 - 16	-	-	X
17 - 18	-	X	-
19 - 20	-	X	-
21 - 22	X	-	-
23 - 24	X	-	-
Маркировка	3	1	2

Стр.

АВКГ 1848

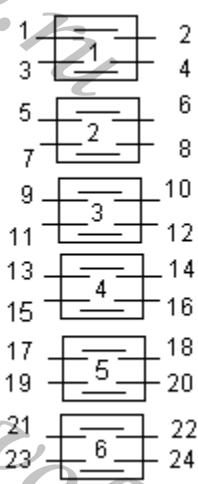
Изм.

Лист

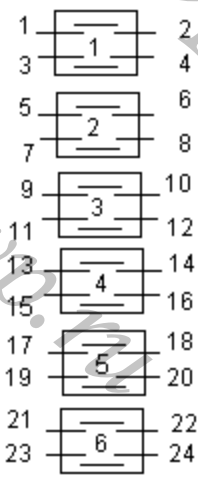
№ докум.

Подпись

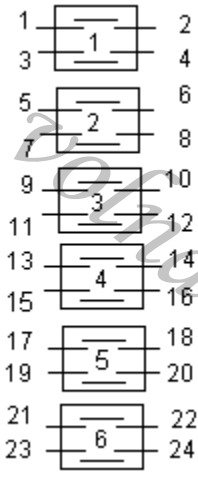
Дата



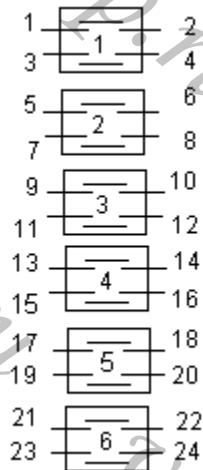
6032 Соединяемые контакты	Способ фиксации: С НАМИ НАДЕЖНО		
	Положение рукоятки		
	-45°	0°	+45°
1 – 2	X	-	-
3 – 4	-	-	X
5 – 6	X	-	-
7 – 8	-	-	X
9 – 10	X	-	-
11 – 12	-	-	X
13 – 14	X	-	-
15 – 16	-	-	X
17 – 18	X	-	-
19 – 20	-	X	-
21 – 22	-	X	X
23 – 24	-	X	X
Маркировка	3	1	2



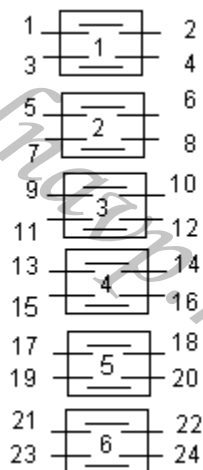
6033 Соединяемые контакты	Способ фиксации: (Ж), С		
	Положение рукоятки		
	-45°	0°	+45°
1 – 2	-	-	X
3 – 4	-	X	X
5 – 6	-	-	X
7 – 8	-	X	X
9 – 10	-	-	X
11 – 12	-	X	X
13 – 14	-	-	X
15 – 16	-	X	X
17 – 18	X	-	-
19 – 20	X	X	-
21 – 22	X	-	-
23 – 24	X	X	-
Маркировка	3	1 (-)	2



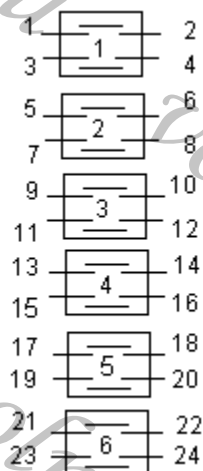
6034 Соединяемые контакты	Способ фиксации: С		
	Положение рукоятки		
	-45°	0°	+45°
1 – 2	-	X	-
3 – 4	-	X	-
5 – 6	X	-	-
7 – 8	-	-	X
9 – 10	X	-	-
11 – 12	-	-	X
13 – 14	-	-	X
15 – 16	X	-	-
17 – 18	-	-	X
19 – 20	X	-	-
21 – 22	-	X	-
23 – 24	-	X	-
Маркировка	3	1	2



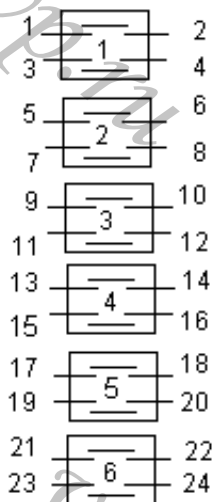
6036 Соединяемые контакты	Способ фиксации: С		
	Положение рукоятки		
	-45 ⁰	0 ⁰	+45 ⁰
1 – 2	X	-	-
3 – 4	X	-	-
5 – 6	X	-	-
7 – 8	X	-	-
9 – 10	-	X	-
11 – 12	-	X	-
13 – 14	-	X	-
15 – 16	-	X	-
17 – 18	-	-	X
19 – 20	-	-	X
21 – 22	-	-	X
23 – 24	-	-	X
Маркировка	3	1	2



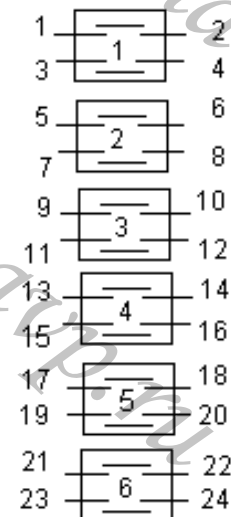
6037 Соединяемые контакты	Способ фиксации: Ф			
	Положение рукоятки			
	-90 ⁰	-45 ⁰	0 ⁰	+45 ⁰
1 – 2	X	-	-	-
3 – 4	-	-	X	-
5 – 6	-	X	-	-
7 – 8	-	-	-	X
9 – 10	-	-	-	X
11 – 12	-	X	-	-
13 – 14	-	-	X	-
15 – 16	X	-	-	-
17 – 18	-	X	X	X
19 – 20	X	X	-	X
21 – 22	X	-	X	X
23 – 24	X	X	X	-
Маркировка	3	4	1	2



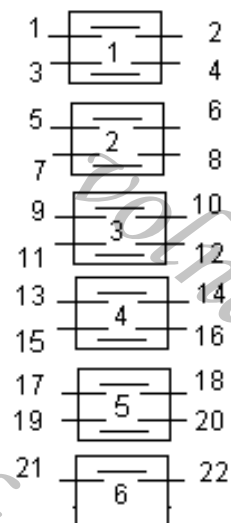
6038 Соединяемые контакты	Способ фиксации: Л				
	Положение рукоятки				
	-90 ⁰	-45 ⁰	0 ⁰	+45 ⁰	+90 ⁰
1 – 2	X	-	-	-	-
3 – 4	-	-	-	-	X
5 – 6	-	X	-	-	-
7 – 8	-	-	-	X	-
9 – 10	X	-	-	-	-
11 – 12	-	-	-	-	X
13 – 14	-	X	-	-	-
15 – 16	-	-	-	X	-
17 – 18	X	-	-	-	-
19 – 20	-	-	-	-	X
21 – 22	-	X	-	-	-
23 – 24	-	-	-	X	-
Маркировка	3	4	0	1	2



6039 Соединяемые контакты	Способ фиксации: И	
	Положение рукоятки	
	0°	+45°
1 – 2	-	X
3 – 4	-	X
5 – 6	-	X
7 – 8	-	X
9 – 10	-	X
11 – 12	-	X
13 – 14	-	X
15 – 16	-	X
17 – 18	-	X
19 – 20	-	X
21 – 22	-	X
23 – 24	-	X
Маркировка	0	1



6040 Соединяемые контакты	Способ фиксации: С		
	Положение рукоятки		
	-45°	0°	+45°
1 – 2	X	-	-
3 – 4	-	-	X
5 – 6	X	-	-
7 – 8	X	-	-
9 – 10	-	-	X
11 – 12	-	-	X
13 – 14	X	-	-
15 – 16	-	-	X
17 – 18	-	-	X
19 – 20	X	-	-
21 – 22	-	-	X
23 – 24	X	-	-
Маркировка	2	0	1



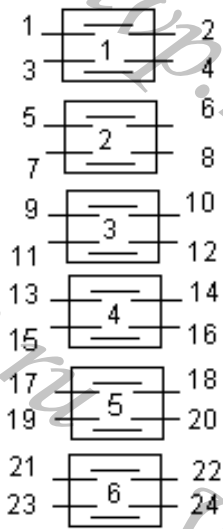
6041 Соединяемые контакты	Способ фиксации: Х					
	Положение рукоятки					
	-90°	-45°	0°	+45°	+90°	+135°
1 – 2	-	X	-	-	-	-
3 – 4	-	-	-	-	-	X
5 – 6	-	-	-	X	-	-
7 – 8	-	-	-	-	-	X
9 – 10	-	-	-	X	-	-
11 – 12	-	-	-	-	-	X
13 – 14	-	X	-	-	-	-
15 – 16	-	-	-	-	-	X
17 – 18	-	-	-	X	-	-
19 – 20	-	X	-	-	-	-
21 – 22	-	-	-	-	-	X
Маркировка	0	3	0	1	0	2

Изм.	Лист	№ докум	Подпись	Дата
------	------	---------	---------	------

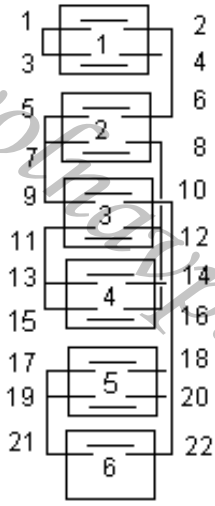
АВКГ 1848

Стр.

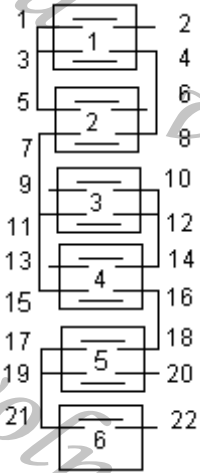
06-13



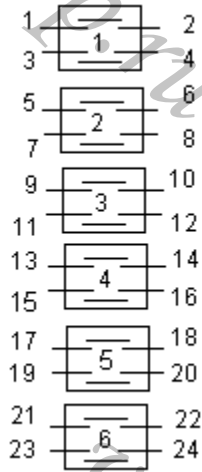
6042 Соединяемые контакты	Способ фиксации: С		
	Положение рукоятки		
	-45°	0°	+45°
1 – 2	-	-	X
3 – 4	-	X	X
5 – 6	-	-	X
7 – 8	-	X	X
9 – 10	-	-	X
11 – 12	-	X	X
13 – 14	-	-	X
15 – 16	-	X	X
17 – 18	-	-	X
19 – 20	-	X	X
21 – 22	-	-	X
23 – 24	-	X	X
Маркировка	0	1	2



6043 Соединяемые контакты	Способ фиксации: Х					
	Положение рукоятки					
	-90°	-45°	0°	+45°	+90°	+135°
1 – 2	-	X	-	-	-	X
3 – 4	-	-	-	X	-	-
5 – 6	-	-	-	X	-	X
7 – 8	-	-	-	X	-	-
9 – 10	-	-	-	X	-	-
11 – 12	-	-	-	X	-	-
13 – 14	-	X	-	-	-	-
15 – 16	-	-	-	-	-	X
17 – 18	-	X	-	-	-	-
19 – 20	-	-	-	X	-	-
21 – 22	-	-	-	-	-	X
Маркировка	0	3	0	1	0	2

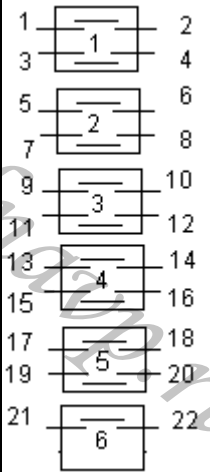


6044 Соединяемые контакты	Способ фиксации: Х					
	Положение рукоятки					
	-90°	-45°	0°	+45°	+90°	+135°
1 – 2	-	-	-	-	-	X
3 – 4	-	X	-	-	-	-
5 – 6	-	-	-	X	-	-
7 – 8	-	-	-	-	-	X
9 – 10	-	-	-	X	-	-
11 – 12	-	X	-	-	-	-
13 – 14	-	-	-	-	-	X
15 – 16	-	-	-	-	-	X
17 – 18	-	X	-	-	-	-
19 – 20	-	-	-	X	-	-
21 – 22	-	-	-	-	-	X
Маркировка	0	3	0	1	0	2

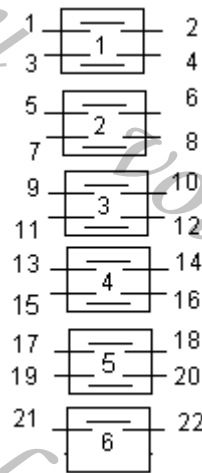


6045* Соединяемые контакты	Без рукоятки, без фиксации положений коммутации	
	-90°	0°
1 – 2	-	X
3 – 4	X	-
5 – 6	-	X
7 – 8	X	-
9 – 10	-	X
11 – 12	X	-
13 – 14	-	X
15 – 16	X	-
17 – 18	-	X
19 – 20	X	-
21 – 22	-	X
23 – 24	X	-

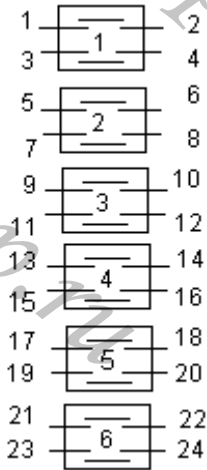
* применяется в приводе высоковольтного электромагнитного выключателя



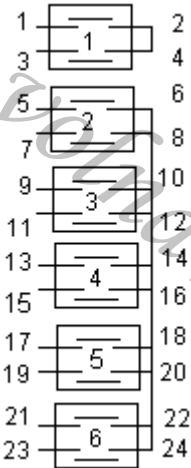
6046 Соединяемые контакты	Способ фиксации: М						
	Положение рукоятки						
	-135°	-90°	-45°	0°	+45°	+90°	+135°
1 – 2	-	-	-	X	-	-	-
3 – 4	X	X	X	-	X	X	X
5 – 6	-	-	-	-	X	X	X
7 – 8	-	-	-	-	X	X	X
9 – 10	X	X	X	-	-	-	-
11 – 12	X	-	-	-	-	-	X
13 – 14	-	-	-	X	X	-	-
15 – 16	X	X	-	-	-	-	X
17 – 18	-	-	-	X	-	-	-
19 – 20	X	-	-	X	X	X	-
21 – 22	X	-	-	X	X	-	X
Маркировка	5	6	7	1	2	3	4



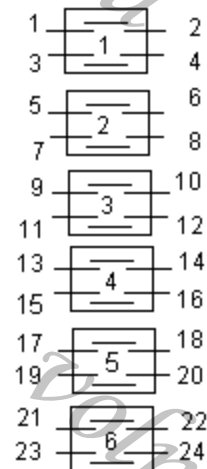
6047 Соединяемые контакты	Способ фиксации: Н							
	Положение рукоятки							
	-135°	-90°	-45°	0°	+45°	+90°	+135°	+180°
1 – 2	-	-	-	X	-	-	-	-
3 – 4	X	X	X	-	X	X	X	X
5 – 6	X	X	-	-	-	-	-	X
7 – 8	X	X	X	-	-	-	-	-
9 – 10	-	-	-	X	-	-	-	-
11 – 12	-	-	-	-	X	X	X	X
13 – 14	X	-	-	-	-	-	-	X
15 – 16	-	-	-	-	X	X	X	X
17 – 18	-	-	-	X	X	-	-	-
19 – 20	X	-	-	X	X	X	-	X
21 – 22	X	-	-	X	X	-	-	X
Маркировка	6	7	8	1	2	3	4	5



Соединяемые контакты	Способ фиксации: М						
	Положение рукоятки						
	-135°	-90°	-45°	0°	+45°	+90°	+135°
1 – 2	-	-	-	X	-	-	-
3 – 4	-	-	-	-	X	X	X
5 – 6	X	X	X	-	-	-	-
7 – 8	X	X	X	X	-	-	-
9 – 10	-	-	-	X	X	X	X
11 – 12	X	X	X	-	X	X	X
13 – 14	-	-	X	-	X	-	-
15 – 16	X	X	-	-	-	X	X
17 – 18	X	-	X	X	X	-	X
19 – 20	X	-	X	X	X	-	X
21 – 22	-	-	X	X	X	-	-
23 – 24	-	-	-	X	-	-	-
Маркировка	5	6	7	1	2	3	4



Соединяемые контакты	Способ фиксации: Н							
	Положение рукоятки							
	-135°	-90°	-45°	0°	+45°	+90°	+135°	+180°
1 – 2	-	-	-	X	-	-	-	-
3 – 4	-	-	-	X	-	-	-	-
5 – 6	X	X	X	-	X	X	X	X
7 – 8	X	X	-	-	-	-	-	X
9 – 10	X	X	X	-	-	-	-	-
11 – 12	-	-	-	X	-	-	-	-
13 – 14	-	-	-	-	X	X	X	X
15 – 16	X	-	-	-	-	-	-	X
17 – 18	-	-	-	-	X	X	X	X
19 – 20	-	-	-	X	X	-	-	-
21 – 22	X	-	-	X	X	X	-	X
23 – 24	X	-	-	X	X	-	-	X
Маркировка	6	7	8	1	2	3	4	5

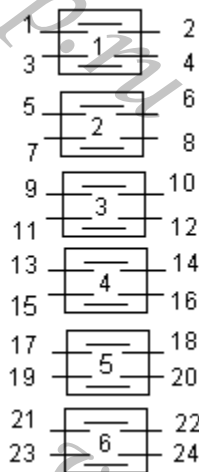


Соединяемые контакты	Способ фиксации: Н							
	Положение рукоятки							
	-135°	-90°	-45°	0°	+45°	+90°	+135°	+180°
1 – 2	-	-	-	X	-	-	-	-
3 – 4	-	-	-	X	-	-	-	-
5 – 6	X	X	X	-	X	X	X	X
7 – 8	-	-	-	-	X	X	X	X
9 – 10	X	X	X	-	-	-	-	-
11 – 12	X	X	-	-	-	-	-	X
13 – 14	-	-	-	X	-	-	-	-
15 – 16	-	-	-	-	X	X	X	X
17 – 18	-	-	-	X	X	-	-	-
19 – 20	X	-	-	-	-	-	-	X
21 – 22	X	-	-	X	X	X	-	X
23 – 24	-	-	X	-	-	X	-	-
Маркировка	6	7	8	1	2	3	4	5

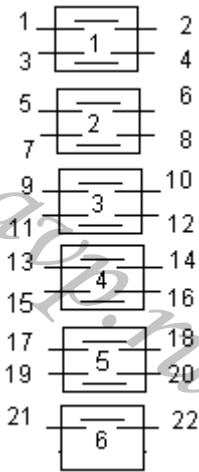
Стр.

АВКГ 1848

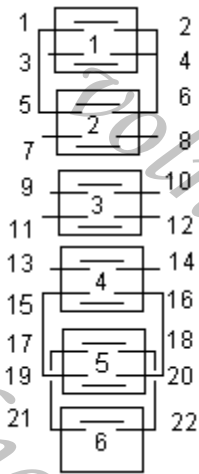
Изм. Лист № докум. Подпись Дата



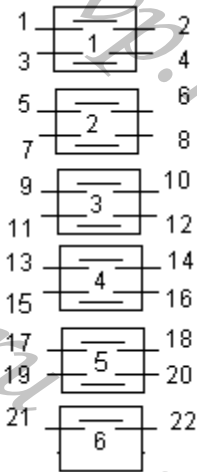
6052 Соединяемые контакты	Способ фиксации: И	
	Положение рукоятки	
	0°	+45°
1 – 2	-	X
3 – 4	X	-
5 – 6	-	X
7 – 8	X	-
9 – 10	-	X
11 – 12	X	-
13 – 14	-	X
15 – 16	X	-
17 – 18	-	X
19 – 20	X	-
21 – 22	-	X
23 – 24	X	-
Маркировка	1	2



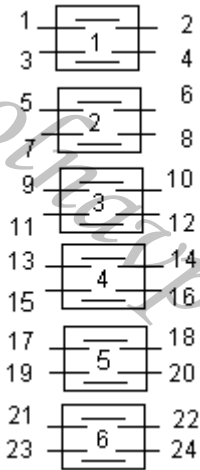
6053 Соединяемые контакты	Способ фиксации: П						
	Положение рукоятки						
	-90°	-45°	0°	+45°	+90°	+135°	+180°
1 – 2	-	-	-	-	-	-	X
3 – 4	-	X	X	X	X	-	-
5 – 6	-	-	-	-	-	-	X
7 – 8	-	X	-	-	-	-	-
9 – 10	-	-	X	-	-	-	-
11 – 12	-	-	-	X	-	-	-
13 – 14	-	-	-	-	X	-	-
15 – 16	-	-	-	-	-	X	-
17 – 18	-	-	-	-	-	-	X
19 – 20	-	-	-	-	-	X	-
21 – 22	-	-	-	-	-	-	X
Маркировка	6	5	0	1	2	3	4



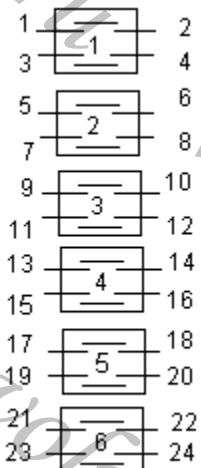
6054 Соединяемые контакты	Способ фиксации: П						
	Положение рукоятки						
	-90°	-45°	0°	+45°	+90°	+135°	+180°
1 – 2	-	-	-	-	-	-	X
3 – 4	-	X	X	X	X	-	-
5 – 6	-	-	-	-	-	-	X
7 – 8	-	X	-	-	-	-	-
9 – 10	-	-	X	-	-	-	-
11 – 12	-	-	-	X	-	-	-
13 – 14	-	-	-	-	X	-	-
15 – 16	-	-	-	-	-	X	-
17 – 18	-	-	-	-	-	-	X
19 – 20	-	-	-	-	-	X	-
21 – 22	-	-	-	-	-	-	X
Маркировка	6	5	0	1	2	3	4



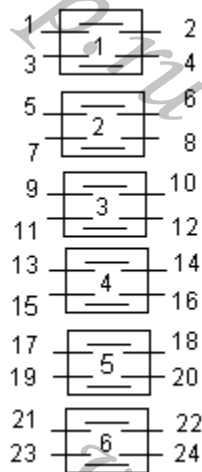
6055 Соединяемые контакты	Способ фиксации: С		
	Положение рукоятки		
	-45°	0°	+45°
1 – 2	-	X	-
3 – 4	-	X	-
5 – 6	-	X	-
7 – 8	X	-	-
9 – 10	X	-	-
11 – 12	X	-	-
13 – 14	X	-	-
15 – 16	-	-	X
17 – 18	-	-	X
19 – 20	-	-	X
21 – 22	-	-	X
Маркировка	3	1	2



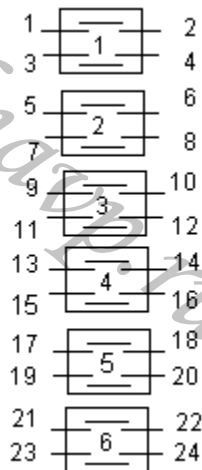
6056 Соединяемые контакты	Способ фиксации: С		
	Положение рукоятки		
	-45°	0°	+45°
1 – 2	-	-	X
3 – 4	-	X	X
5 – 6	-	-	X
7 – 8	-	X	X
9 – 10	-	-	X
11 – 12	-	X	X
13 – 14	-	-	X
15 – 16	-	X	X
17 – 18	-	X	X
19 – 20	-	X	X
21 – 22	-	X	X
23 – 24	-	X	X
Маркировка	0	1	2



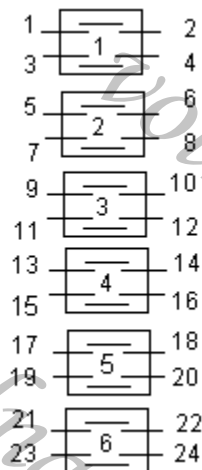
6057 Соединяемые контакты	Способ фиксации: И	
	Положение рукоятки	
	0°	+45°
1 – 2	X	-
3 – 4	X	-
5 – 6	X	-
7 – 8	X	-
9 – 10	X	-
11 – 12	X	-
13 – 14	-	X
15 – 16	-	X
17 – 18	-	X
19 – 20	-	X
21 – 22	-	X
23 – 24	-	X
Маркировка	1	2



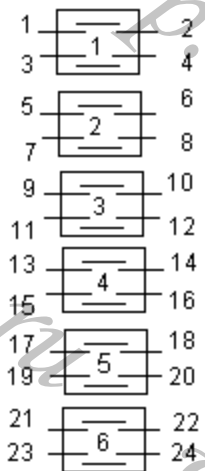
Соединяемые контакты	Способ фиксации: М						
	Положение рукоятки						
	-135°	-90°	-45°	0°	+45°	+90°	+135°
1 – 2	X	X	X	-	-	-	-
3 – 4	X	X	-	-	-	-	-
5 – 6	X	-	-	-	-	-	-
7 – 8	-	-	-	X	X	X	-
9 – 10	-	-	X	X	X	-	-
11 – 12	-	X	X	X	-	-	-
13 – 14	-	-	-	-	-	-	X
15 – 16	-	-	-	-	-	X	X
17 – 18	-	-	-	-	X	X	X
19 – 20	X	X	X	-	-	-	-
21 – 22	-	-	-	X	X	X	-
23 – 24	-	-	-	-	-	-	X
Маркировка	5	6	7	1	2	3	4



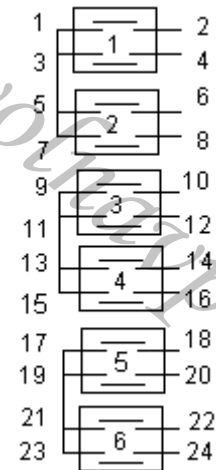
Соединяемые контакты	Способ фиксации: (Ж), С		
	Положение рукоятки		
	-45°	0°	+45°
1 – 2	-	-	X
3 – 4	X	-	-
5 – 6	-	-	X
7 – 8	X	-	-
9 – 10	-	-	X
11 – 12	X	-	-
13 – 14	-	-	X
15 – 16	X	-	-
17 – 18	-	-	X
19 – 20	X	-	-
21 – 22	-	-	X
23 – 24	X	-	-
Маркировка	1	(-) 0	2



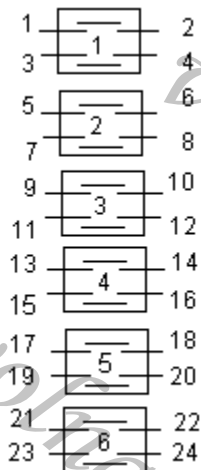
Соединяемые контакты	Способ фиксации: М						
	Положение рукоятки						
	-135°	-90°	-45°	0°	+45°	+90°	+135°
1 – 2	X	-	-	-	-	-	-
3 – 4	-	X	-	-	-	-	-
5 – 6	-	-	X	-	-	-	-
7 – 8	-	-	-	-	X	-	-
9 – 10	-	-	-	-	-	X	-
11 – 12	-	-	-	-	-	-	X
13 – 14	X	-	-	-	-	-	-
15 – 16	-	X	-	-	-	-	-
17 – 18	-	-	X	-	-	-	-
19 – 20	-	-	-	-	X	-	-
21 – 22	-	-	-	-	-	X	-
23 – 24	-	-	-	-	-	-	X



Соединяемые контакты	Способ фиксации: Л				
	Положение рукоятки				
	-90 ⁰	-45 ⁰	0 ⁰	+45 ⁰	+90 ⁰
1 - 2	-	X	-	-	-
3 - 4	-	-	-	X	-
5 - 6	-	X	-	-	-
7 - 8	-	-	-	X	-
9 - 10	-	X	-	-	-
11 - 12	-	-	-	X	-
13 - 14	-	-	X	-	-
15 - 16	-	-	-	-	X
17 - 18	-	-	X	-	-
19 - 20	-	-	-	-	X
21 - 22	-	-	X	-	-
23 - 24	-	-	-	-	X
Маркировка	0	4	1	2	3



Соединяемые контакты	Способ фиксации: У			
	Положение рукоятки			
	-45 ⁰	0 ⁰	+45 ⁰	+90 ⁰
1 - 2	X	-	-	-
3 - 4	-	X	-	-
5 - 6	-	-	X	-
7 - 8	-	-	-	X
9 - 10	X	-	-	-
11 - 12	-	X	-	-
13 - 14	-	-	X	-
15 - 16	-	-	-	X
17 - 18	X	-	-	-
19 - 20	-	X	-	-
21 - 22	-	-	X	-
23 - 24	-	-	-	X
Маркировка	4	1	2	3

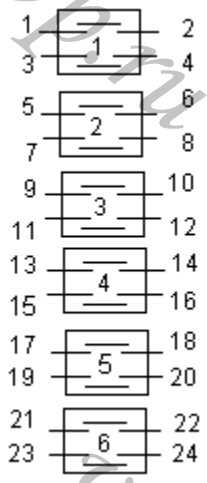


Соединяемые контакты	Способ фиксации: С		
	Положение рукоятки		
	-45 ⁰	0 ⁰	+45 ⁰
1 - 2	X	-	X
3 - 4	X	-	-
5 - 6	-	-	X
7 - 8	-	-	X
9 - 10	X	-	-
11 - 12	X	-	-
13 - 14	-	-	X
15 - 16	-	-	X
17 - 18	-	-	X
19 - 20	X	-	-
21 - 22	X	-	-
23 - 24	-	-	X
Маркировка	1	0	2

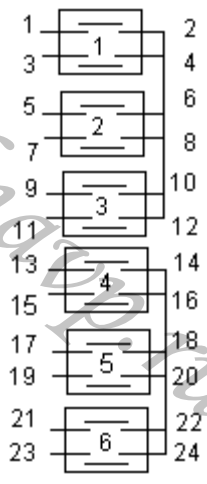
Стр.

АВКГ 1848

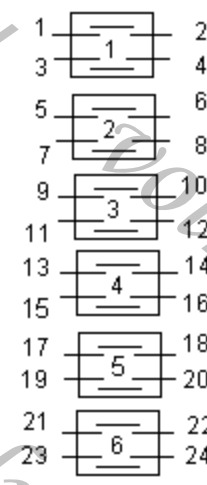
Изм. Лист № докум. Подпись Дата



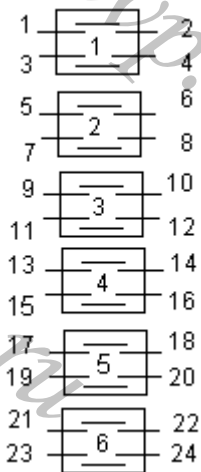
6064 Соединяемые контакты	Способ фиксации: С		
	Положение рукоятки		
	-45°	0°	+45°
1 – 2	X	X	-
3 – 4	-	-	X
5 – 6	X	X	-
7 – 8	-	-	X
9 – 10	-	X	X
11 – 12	X	-	-
13 – 14	-	X	X
15 – 16	X	-	-
17 – 18	-	X	X
19 – 20	X	-	-
21 – 22	-	X	X
23 – 24	X	-	-
Маркировка	3	1	2



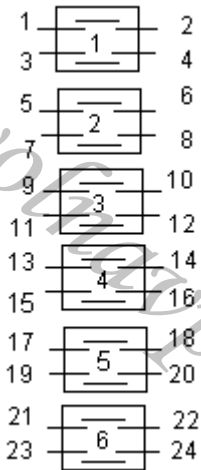
6065 Соединяемые контакты	Способ фиксации: Н							
	Положение рукоятки							
	-135°	-90°	-45°	0°	+45°	+90°	+135°	+180°
1 – 2	X	-	-	-	-	-	-	-
3 – 4	-	-	-	-	X	-	-	-
5 – 6	-	X	-	-	-	-	-	-
7 – 8	-	-	-	-	-	X	-	-
9 – 10	-	-	X	-	-	-	-	-
11 – 12	-	-	-	-	-	-	X	-
13 – 14	X	-	-	-	-	-	-	-
15 – 16	-	-	-	-	X	-	-	-
17 – 18	-	X	-	-	-	-	-	-
19 – 20	-	-	-	-	-	X	-	-
21 – 22	-	-	X	-	-	-	-	-
23 – 24	-	-	-	-	-	-	X	-
Маркировка	4	5	6	0	1	2	3	0



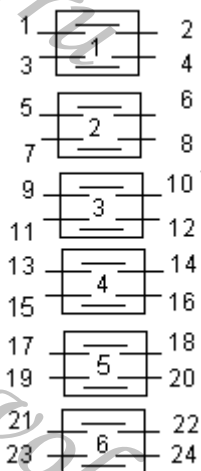
6066 Соединяемые контакты	Способ фиксации: Л				
	Положение рукоятки				
	-90°	-45°	0°	+45°	+90°
1 – 2	-	X	-	-	-
3 – 4	-	-	X	-	-
5 – 6	-	-	-	X	-
7 – 8	-	-	-	-	X
9 – 10	-	X	-	-	-
11 – 12	-	-	X	-	-
13 – 14	-	-	-	X	-
15 – 16	-	-	-	-	X
17 – 18	-	X	-	-	-
19 – 20	-	-	X	-	-
21 – 22	-	-	-	X	-
23 – 24	-	-	-	-	X
Маркировка	0	4	1	2	3



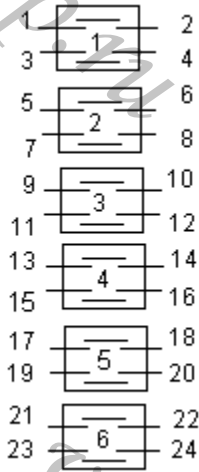
Соединяемые контакты	Способ фиксации: И	
	Положение рукоятки	
	-0°	+45°
1 - 2	X	-
3 - 4	-	X
5 - 6	X	-
7 - 8	-	X
9 - 10	X	-
11 - 12	-	X
13 - 14	X	-
15 - 16	-	X
17 - 18	X	-
19 - 20	-	X
21 - 22	X	-
23 - 24	-	X
Маркировка	1	2



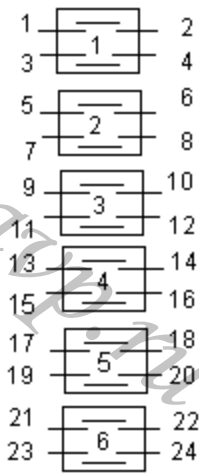
Соединяемые контакты	Способ фиксации: У			
	Положение рукоятки			
	-45°	0°	+45°	+90°
1 - 2	X	-	-	-
3 - 4	X	-	-	-
5 - 6	X	-	-	-
7 - 8	-	X	-	-
9 - 10	-	X	-	-
11 - 12	-	X	-	-
13 - 14	-	-	X	-
15 - 16	-	-	X	-
17 - 18	-	-	X	-
19 - 20	-	-	-	X
21 - 22	-	-	-	X
23 - 24	-	-	-	X
Маркировка	4	1	2	3



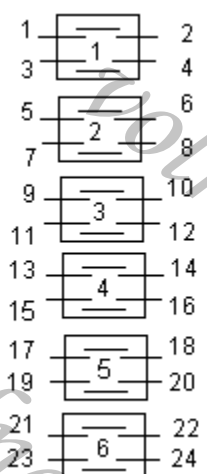
Соединяемые контакты	Способ фиксации: У			
	Положение рукоятки			
	-45°	0°	+45°	+90°
1 - 2	-	X	-	-
3 - 4	-	-	-	X
5 - 6	-	X	-	-
7 - 8	-	-	-	X
9 - 10	-	X	-	-
11 - 12	-	-	-	X
13 - 14	-	-	X	-
15 - 16	X	-	-	-
17 - 18	-	-	X	-
19 - 20	X	-	-	-
21 - 22	-	-	X	-
23 - 24	X	-	-	-
Маркировка	4	1	2	3



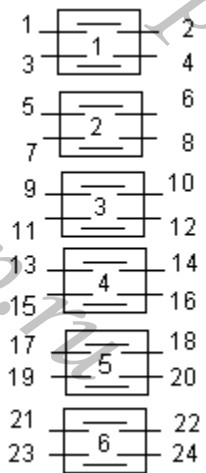
Соединяемые контакты	Способ фиксации: X					
	Положение рукоятки					
	-90°	-45°	0°	+45°	+90°	+135°
1 - 2	-	-	-	-	X	-
3 - 4	X	-	-	-	-	-
5 - 6	-	-	-	-	-	X
7 - 8	-	X	-	-	-	-
9 - 10	-	-	-	X	-	-
11 - 12	-	-	X	-	-	-
13 - 14	-	-	X	-	-	-
15 - 16	-	-	-	X	-	-
17 - 18	-	X	-	-	-	-
19 - 20	-	-	-	-	-	X
21 - 22	X	-	-	-	-	-
23 - 24	-	-	-	-	X	-
Маркировка	5	6	1	2	3	4



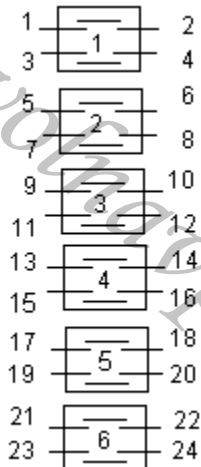
Соединяемые контакты	Способ фиксации: C		
	Положение рукоятки		
	-45°	0°	+45°
1 - 2	-	X	-
3 - 4	-	X	-
5 - 6	-	X	-
7 - 8	-	-	X
9 - 10	-	-	X
11 - 12	-	-	X
13 - 14	X	-	-
15 - 16	X	-	-
17 - 18	-	X	X
19 - 20	X	X	-
21 - 22	X	-	X
23 - 24	X	-	X
Маркировка	3	1	2



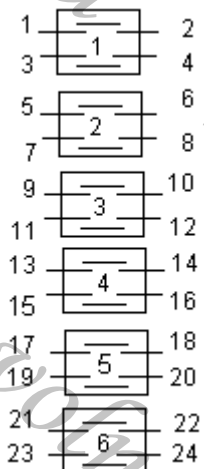
Соединяемые контакты	Способ фиксации: Г			
	Положение рукоятки			
	0°	+45°	+90°	+135°
1 - 2	X	X	-	X
3 - 4	X	-	-	-
5 - 6	-	X	X	-
7 - 8	X	X	-	X
9 - 10	X	X	X	-
11 - 12	X	X	-	X
13 - 14	X	X	X	-
15 - 16	X	-	-	-
17 - 18	-	X	-	X
19 - 20	X	-	-	-
21 - 22	-	X	X	-
23 - 24	X	-	-	-
Маркировка	1	2	3	4



Соединяемые контакты	Способ фиксации: У			
	Положение рукоятки			
	-45 ⁰	0 ⁰	+45 ⁰	+90 ⁰
1 - 2	-	X	-	-
3 - 4	-	-	-	X
5 - 6	-	X	-	-
7 - 8	-	-	-	X
9 - 10	X	-	-	-
11 - 12	-	-	X	-
13 - 14	X	-	-	-
15 - 16	-	-	X	-
17 - 18	X	X	-	-
19 - 20	-	-	X	X
21 - 22	X	X	-	-
23 - 24	-	-	X	X
Маркировка	4	1	2	3



Соединяемые контакты	Способ фиксации: Ф			
	Положение рукоятки			
	-90 ⁰	-45 ⁰	0 ⁰	+45 ⁰
1 - 2	X	-	-	-
3 - 4	X	-	-	-
5 - 6	-	X	-	-
7 - 8	-	X	-	-
9 - 10	-	-	X	-
11 - 12	-	-	X	-
13 - 14	-	-	-	X
15 - 16	-	-	-	X
17 - 18	X	-	-	-
19 - 20	-	X	-	-
21 - 22	-	-	X	-
23 - 24	-	-	-	X
Маркировка	3	4	1	2

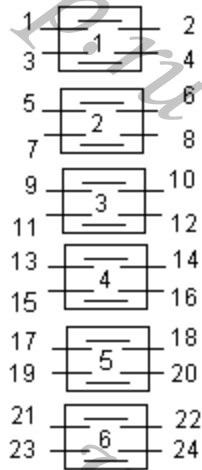


Соединяемые контакты	Способ фиксации: М						
	Положение рукоятки						
	-135 ⁰	-90 ⁰	-45 ⁰	0 ⁰	+45 ⁰	+90 ⁰	+135 ⁰
1 - 2	-	X	-	-	-	-	-
3 - 4	-	X	-	-	-	-	-
5 - 6	-	X	-	-	-	-	-
7 - 8	-	-	-	X	-	-	-
9 - 10	-	-	-	X	-	-	-
11 - 12	-	-	-	X	-	-	-
13 - 14	-	-	-	-	-	X	-
15 - 16	-	-	-	-	-	X	-
17 - 18	-	-	-	-	-	X	-
19 - 20	-	-	-	-	-	X	-
21 - 22	-	-	-	-	-	X	-
23 - 24	-	X	-	X	-	X	-
Маркировка	0	1	0	2	0	3	0

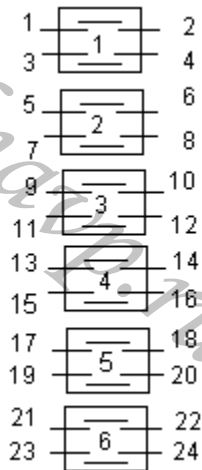
Стр.

АВКГ 1848

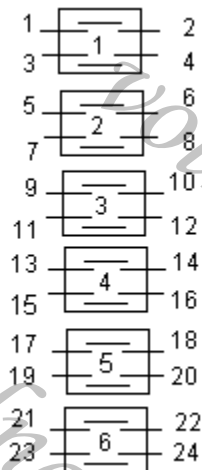
Изм. Лист № докум. Подпись Дата



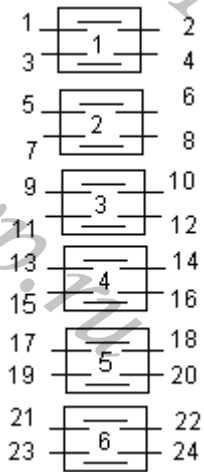
6079 Соединяемые контакты	Способ фиксации: У			
	Положение рукоятки			
	-45 ⁰	0 ⁰	+45 ⁰	+90 ⁰
1 - 2	X	-	-	-
3 - 4	-	X	-	-
5 - 6	X	-	-	-
7 - 8	-	X	-	-
9 - 10	-	-	X	-
11 - 12	-	-	-	X
13 - 14	-	-	X	-
15 - 16	-	-	-	X
17 - 18	X	-	-	-
19 - 20	-	X	-	-
21 - 22	-	-	X	-
23 - 24	-	-	-	X
Маркировка	4	1	2	3



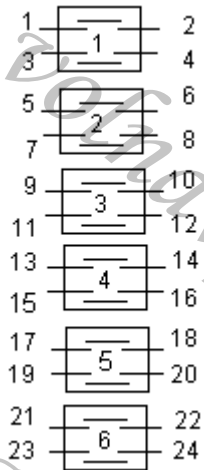
6080 Соединяемые контакты	Способ фиксации: Н							
	Положение рукоятки							
	-135 ⁰	-90 ⁰	-45 ⁰	0 ⁰	+45 ⁰	+90 ⁰	+135 ⁰	+180 ⁰
1 - 2	-	-	-	-	-	-	X	-
3 - 4	-	-	X	-	-	-	-	-
5 - 6	-	-	-	-	-	-	-	X
7 - 8	-	-	-	X	-	-	-	-
9 - 10	-	-	-	-	-	X	-	-
11 - 12	-	-	-	-	X	-	-	-
13 - 14	-	-	-	-	-	-	-	X
15 - 16	X	-	-	-	-	-	-	-
17 - 18	-	-	-	X	-	-	-	-
19 - 20	-	-	-	-	-	-	-	X
21 - 22	-	X	-	-	-	-	-	-
23 - 24	-	-	-	-	-	X	-	-
Маркировка	6	7	8	1	2	3	4	5



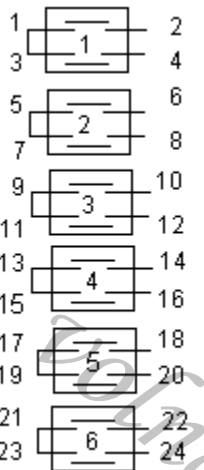
6081 Соединяемые контакты	Способ фиксации: У			
	Положение рукоятки			
	-45 ⁰	0 ⁰	+45 ⁰	+90 ⁰
1 - 2	X	-	-	-
3 - 4	X	-	-	-
5 - 6	X	-	-	-
7 - 8	X	-	-	-
9 - 10	X	-	-	-
11 - 12	X	-	-	-
13 - 14	X	-	-	-
15 - 16	X	-	-	-
17 - 18	X	-	-	-
19 - 20	X	-	-	-
21 - 22	-	-	X	-
23 - 24	-	-	-	X
Маркировка	3	0	1	2



Соединяемые контакты	Способ фиксации: Ф			
	Положение рукоятки			
	-90 ⁰	-45 ⁰	0 ⁰	+45 ⁰
1 – 2	X	-	X	-
3 – 4	-	X	-	X
5 – 6	-	-	X	X
7 – 8	X	X	-	-
9 – 10	X	-	X	-
11 – 12	-	X	-	X
13 – 14	-	-	X	X
15 – 16	X	X	-	-
17 – 18	X	-	X	-
19 – 20	-	X	-	X
21 – 22	-	-	X	X
23 – 24	X	X	-	-
Маркировка	1	2	3	4



Соединяемые контакты	Способ фиксации: Х					
	Положение рукоятки					
	-90 ⁰	-45 ⁰	0 ⁰	+45 ⁰	+90 ⁰	+135 ⁰
1 – 2	X	X	X	-	-	-
3 – 4	-	-	-	X	X	X
5 – 6	X	X	X	-	-	-
7 – 8	-	-	-	X	X	X
9 – 10	X	X	X	-	-	-
11 – 12	-	-	-	X	X	X
13 – 14	-	-	X	-	-	X
15 – 16	-	-	X	-	-	X
17 – 18	-	X	-	-	X	-
19 – 20	-	X	-	-	X	-
21 – 22	X	-	-	X	-	-
23 – 24	X	-	-	X	-	-
Маркировка	1	2	3	4	5	6

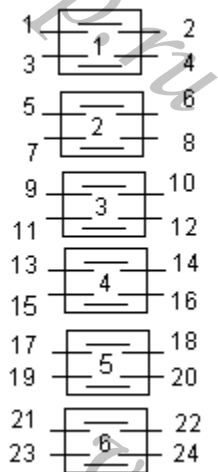


Соединяемые контакты	Способ фиксации: Х					
	Положение рукоятки					
	-90 ⁰	-45 ⁰	0 ⁰	+45 ⁰	+90 ⁰	+135 ⁰
1 – 2	X	-	-	-	-	-
3 – 4	X	-	-	-	-	-
5 – 6	-	X	-	-	-	-
7 – 8	-	X	-	-	-	-
9 – 10	-	-	X	-	-	-
11 – 12	-	-	X	-	-	-
13 – 14	-	-	-	X	-	-
15 – 16	-	-	-	X	-	-
17 – 18	-	-	-	-	X	-
19 – 20	-	-	-	-	X	-
21 – 22	-	-	-	-	-	X
23 – 24	-	-	-	-	-	X
Маркировка	5	6	1	2	3	4

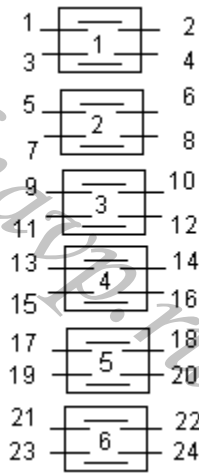
Стр.

АВКГ 1848

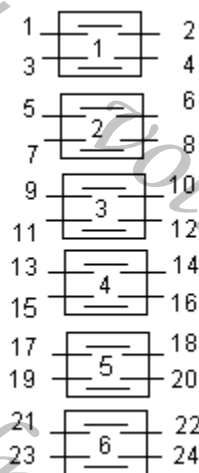
Изм. Лист № докум. Подпись Дата



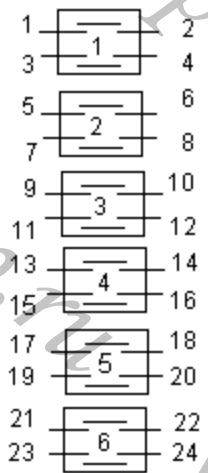
6085 Соединяемые контакты	Способ фиксации: М						
	Положение рукоятки						
	-135 ⁰	-90 ⁰	-45 ⁰	0 ⁰	+45 ⁰	+90 ⁰	+135 ⁰
1 – 2	X	X	-	-	-	-	-
3 – 4	X	-	X	-	-	-	-
5 – 6	X	X	-	-	-	-	-
7 – 8	-	-	X	X	X	-	-
9 – 10	-	X	-	X	-	X	-
11 – 12	-	-	X	X	X	-	-
13 – 14	-	-	-	-	-	X	X
15 – 16	-	-	-	-	X	-	X
17 – 18	-	-	-	-	-	X	X
19 – 20	X	-	X	-	-	-	-
21 – 22	-	X	-	X	-	X	-
23 – 24	-	-	-	-	X	-	X
Маркировка	5	6	7	1	2	3	4



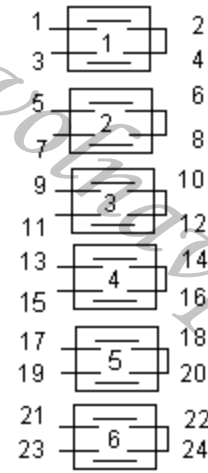
6087 Соединяемые контакты	Способ фиксации: У			
	Положение рукоятки			
	-45 ⁰	0 ⁰	+45 ⁰	+90 ⁰
1 – 2	X	-	-	-
3 – 4	-	-	-	X
5 – 6	X	-	-	-
7 – 8	-	-	-	X
9 – 10	X	-	-	-
11 – 12	-	-	-	X
13 – 14	-	X	-	-
15 – 16	-	-	X	-
17 – 18	-	X	-	-
19 – 20	-	-	X	-
21 – 22	-	X	-	-
23 – 24	-	-	X	-
Маркировка	1	2	3	4



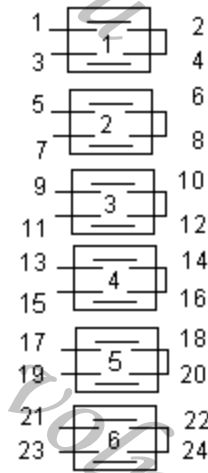
6088 Соединяемые контакты	Способ фиксации: С		
	Положение рукоятки		
	-45 ⁰	0 ⁰	+45 ⁰
1 – 2	-	-	X
3 – 4	-	X	-
5 – 6	-	-	X
7 – 8	-	X	-
9 – 10	-	-	X
11 – 12	-	X	-
13 – 14	-	X	-
15 – 16	-	-	X
17 – 18	-	-	X
19 – 20	-	X	-
21 – 22	-	X	-
23 – 24	-	-	X
Маркировка	0	1	2



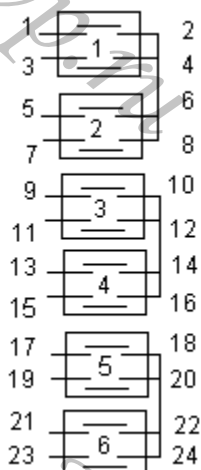
6089 Соединяемые контакты	Способ фиксации: Ф			
	Положение рукоятки			
	-90 ⁰	-45 ⁰	0 ⁰	+45 ⁰
1 – 2	-	-	-	X
3 – 4	-	X	-	-
5 – 6	-	-	-	X
7 – 8	-	X	-	-
9 – 10	-	-	-	X
11 – 12	-	X	-	-
13 – 14	-	-	X	X
15 – 16	X	X	-	-
17 – 18	-	-	X	X
19 – 20	X	X	-	-
21 – 22	-	-	X	X
23 – 24	X	X	-	-
Маркировка	4	3	1	2



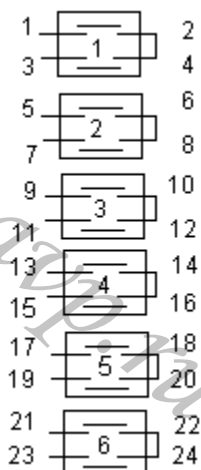
6091 Соединяемые контакты	Способ фиксации: С, (Ж)		
	Положение рукоятки		
	-45 ⁰	0 ⁰	+45 ⁰
1 – 2	X	-	-
3 – 4	-	-	X
5 – 6	X	-	-
7 – 8	-	-	X
9 – 10	X	-	-
11 – 12	-	-	X
13 – 14	X	-	-
15 – 16	-	-	X
17 – 18	X	-	-
19 – 20	-	-	X
21 – 22	X	-	-
23 – 24	-	-	X
Маркировка	2	0(-)	1



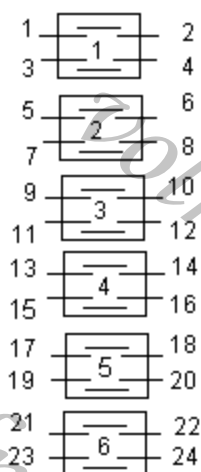
6092 Соединяемые контакты	Способ фиксации: А, С		
	Положение рукоятки		
	-45 ⁰	0 ⁰	+45 ⁰
1 – 2	-	X	-
3 – 4	-	X	-
5 – 6	X	-	-
7 – 8	-	-	X
9 – 10	X	-	-
11 – 12	-	-	X
13 – 14	-	-	X
15 – 16	X	-	-
17 – 18	-	-	X
19 – 20	X	-	-
21 – 22	-	X	-
23 – 24	-	X	-
Маркировка	3	1	2



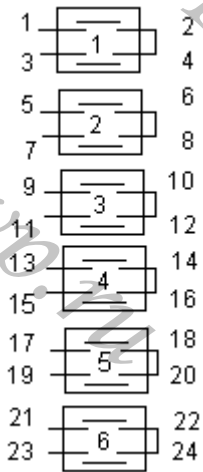
6093 Соединяемые контакты	Способ фиксации: Л				
	Положение рукоятки				
	-90°	-45°	0°	+45°	+90°
1 - 2	X	-	-	-	-
3 - 4	-	-	-	-	X
5 - 6	-	X	-	-	-
7 - 8	-	-	-	X	-
9 - 10	X	-	-	-	-
11 - 12	-	-	-	-	X
13 - 14	-	X	-	-	-
15 - 16	-	-	-	X	-
17 - 18	X	-	-	-	-
19 - 20	-	-	-	-	X
21 - 22	-	X	-	-	-
23 - 24	-	-	-	X	-
Маркировка	3	4	0	1	2



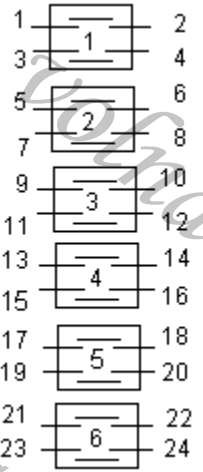
6094 Соединяемые контакты	Способ фиксации: Х					
	Положение рукоятки					
	-90°	-45°	0°	+45°	+90°	+135°
1 - 2	-	-	-	-	X	-
3 - 4	X	-	-	-	-	-
5 - 6	-	-	-	-	-	X
7 - 8	-	X	-	-	-	-
9 - 10	-	-	-	X	-	-
11 - 12	-	-	X	-	-	-
13 - 14	-	-	X	-	-	-
15 - 16	-	-	-	X	-	-
17 - 18	-	X	-	-	-	-
19 - 20	-	-	-	-	-	X
21 - 22	X	-	-	-	-	-
23 - 24	-	-	-	-	X	-
Маркировка	4	5	6	1	2	3



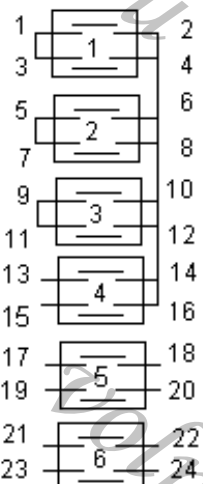
6095 Соединяемые контакты	Способ фиксации: Л				
	Положение рукоятки				
	-90°	-45°	0°	+45°	+90°
1 - 2	X	-	-	-	-
3 - 4	X	-	-	-	-
5 - 6	-	X	-	-	-
7 - 8	-	X	-	-	-
9 - 10	X	-	X	-	-
11 - 12	-	-	X	-	-
13 - 14	-	X	-	X	-
15 - 16	-	-	-	X	-
17 - 18	-	-	-	-	X
19 - 20	-	-	-	-	X
21 - 22	X	X	X	-	-
23 - 24	-	-	-	X	X
Маркировка	1	2	3	4	5



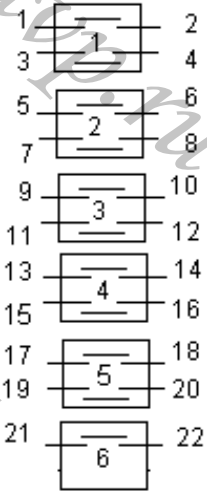
6096 Соединяемые контакты	Способ фиксации: М						
	Положение рукоятки						
	-135 ⁰	-90 ⁰	-45 ⁰	0 ⁰	+45 ⁰	+90 ⁰	+135 ⁰
1 – 2	-	-	-	X	-	-	-
3 – 4	-	-	-	X	-	-	-
5 – 6	X	X	X	-	-	-	-
7 – 8	-	-	-	-	X	X	X
9 – 10	X	X	X	-	-	-	-
11 – 12	-	-	-	-	X	X	X
13 – 14	X	X	-	-	-	-	X
15 – 16	-	-	X	-	X	X	-
17 – 18	-	-	X	-	X	-	-
19 – 20	X	-	-	-	-	-	X
21 – 22	-	X	X	-	X	X	X
23 – 24	X	X	X	-	-	X	X
Маркировка	5	6	7	1	2	3	4



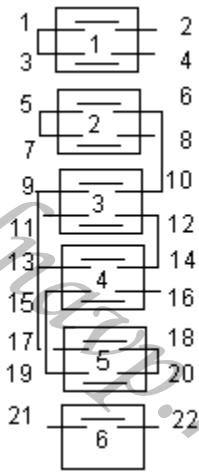
6097 Соединяемые контакты	Способ фиксации: Н							
	Положение рукоятки							
	-135 ⁰	-90 ⁰	-45 ⁰	0 ⁰	+45 ⁰	+90 ⁰	+135 ⁰	+180 ⁰
1 – 2	-	-	-	-	-	X	X	X
3 – 4	-	-	-	-	-	X	X	X
5 – 6	-	-	X	X	-	-	-	-
7 – 8	-	-	X	X	-	-	-	-
9 – 10	-	X	-	-	X	-	-	-
11 – 12	-	X	-	-	X	-	-	-
13 – 14	-	X	X	-	-	-	-	X
15 – 16	-	X	X	-	-	-	-	X
17 – 18	-	-	-	-	X	X	-	-
19 – 20	-	-	-	-	X	X	-	-
21 – 22	-	-	-	X	-	-	X	-
23 – 24	-	-	-	X	-	-	X	-
Маркировка	8	7	6	5	4	3	2	1



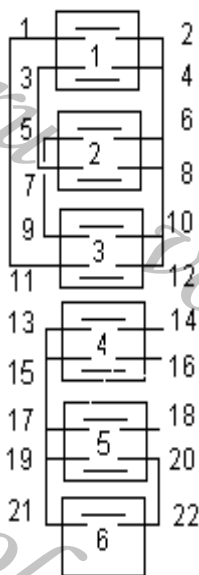
6098 Соединяемые контакты	Способ фиксации: И	
	Положение рукоятки	
	0 ⁰	+45 ⁰
1 – 2	-	X
3 – 4	-	X
5 – 6	-	X
7 – 8	-	X
9 – 10	-	X
11 – 12	-	X
13 – 14	-	X
15 – 16	-	X
17 – 18	-	X
19 – 20	-	X
21 – 22	-	X
23 – 24	X	-
Маркировка	1	2



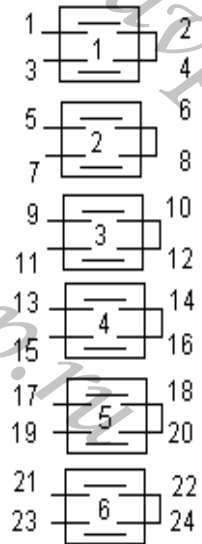
Соединяемые контакты	Способ фиксации: X					
	Положение рукоятки					
	-90 ⁰	-45 ⁰	0 ⁰	+45 ⁰	+90 ⁰	+135 ⁰
1 - 2	-	X	-	-	-	-
3 - 4	-	X	-	-	-	-
5 - 6	-	-	X	-	-	-
7 - 8	-	-	-	X	-	-
9 - 10	-	-	-	X	-	-
11 - 12	-	-	-	-	X	-
13 - 14	-	-	-	-	X	-
15 - 16	-	-	-	-	X	-
17 - 18	-	-	X	X	X	-
19 - 20	-	-	X	X	X	-
21 - 22	-	-	-	-	-	X
Маркировка	0	1	2	3	4	5



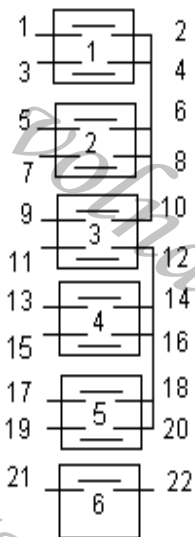
Соединяемые контакты	Способ фиксации: E		
	Положение рукоятки		
	-90 ⁰	0 ⁰	+90 ⁰
1 - 2	X	-	-
3 - 4	-	-	X
5 - 6	X	-	-
7 - 8	-	-	X
9 - 10	-	-	X
11 - 12	-	-	X
13 - 14	X	-	-
15 - 16	-	-	X
17 - 18	-	-	X
19 - 20	X	-	-
21 - 22	X	X	X
Маркировка	2	0	1



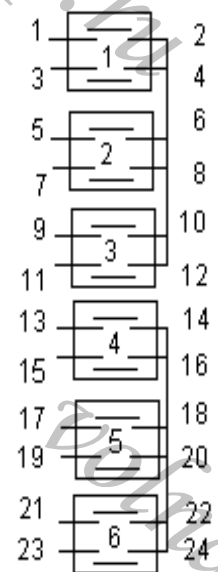
Соединяемые контакты	Способ фиксации: M						
	Положение рукоятки						
	-135 ⁰	-90 ⁰	-45 ⁰	0 ⁰	+45 ⁰	+90 ⁰	+135 ⁰
1 - 2	-	-	-	-	X	-	-
3 - 4	-	-	-	-	-	-	X
5 - 6	-	-	-	-	-	X	-
7 - 8	X	-	-	-	-	-	-
9 - 10	-	-	X	-	-	-	-
11 - 12	-	X	-	-	-	-	-
13 - 14	-	-	-	-	-	-	X
15 - 16	-	-	-	-	X	-	-
17 - 18	-	-	-	-	-	X	-
19 - 20	X	-	X	-	-	-	-
21 - 22	-	X	-	-	-	-	-
Маркировка	4	5	6	0	1	2	3



Соединяемые контакты	Способ фиксации: А, (Ж), С		
	Положение рукоятки		
	-45°	0°	+45°
1 – 2	X	-	-
3 – 4	-	X	X
5 – 6	X	X	-
7 – 8	-	-	X
9 – 10	X	X	-
11 – 12	-	-	X
13 – 14	-	X	-
15 – 16	-	-	X
17 – 18	X	-	-
19 – 20	-	-	X
21 – 22	-	-	X
23 – 24	-	X	X
Маркировка	3 (1)	1 (±)	2



Соединяемые контакты	Способ фиксации: X					
	Положение рукоятки					
	-90°	-45°	0°	+45°	+90°	+135°
1 – 2	-	X	-	-	-	-
3 – 4	-	-	X	-	-	-
5 – 6	-	-	-	X	-	-
7 – 8	-	-	-	-	X	-
9 – 10	-	-	-	-	-	X
11 – 12	-	X	-	-	-	-
13 – 14	-	-	X	-	-	-
15 – 16	-	-	-	X	-	-
17 – 18	-	-	-	-	X	-
19 – 20	-	-	-	-	-	X
21 – 22	-	X	X	X	X	X
Маркировка	0	1	2	3	4	5

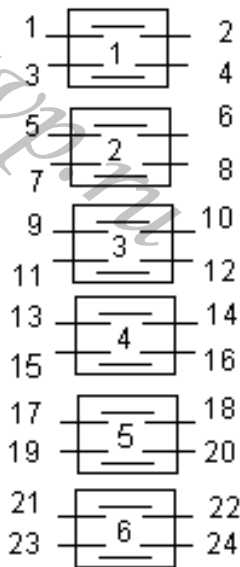


Соединяемые контакты	Способ фиксации: X					
	Положение рукоятки					
	-90°	-45°	0°	+45°	+90°	+135°
1 – 2	-	-	-	-	X	-
3 – 4	X	-	-	-	-	-
5 – 6	-	-	-	-	-	X
7 – 8	-	X	-	-	-	-
9 – 10	-	-	-	X	-	-
11 – 12	-	-	X	-	-	-
13 – 14	-	-	X	-	-	-
15 – 16	-	-	-	X	-	-
17 – 18	-	X	-	-	-	-
19 – 20	-	-	-	-	-	X
21 – 22	X	-	-	-	-	-
23 – 24	-	-	-	-	X	-
Маркировка	1	2	3	4	5	6

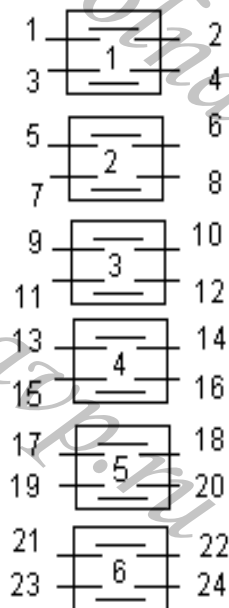
Стр.

АВКГ 1848

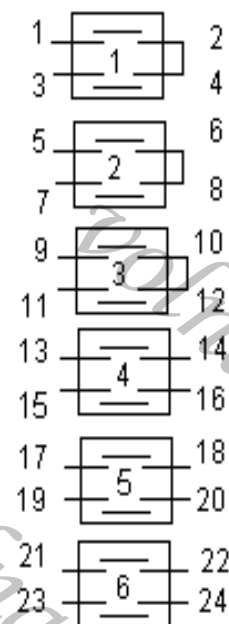
Изм. Лист № докум. Подпись Дата



Соединяемые контакты	Способ фиксации: У			
	Положение рукоятки			
	-45°	0°	+45°	+90°
1 - 2	-	X	-	-
3 - 4	-	-	-	X
5 - 6	-	X	-	-
7 - 8	-	-	-	X
9 - 10	-	-	X	-
11 - 12	X	-	-	-
13 - 14	-	-	X	-
15 - 16	X	-	-	-
17 - 18	X	X	-	-
19 - 20	-	-	X	X
21 - 22	X	X	-	-
23 - 24	-	-	X	X
Маркировка	1	2	3	4



Соединяемые контакты	Способ фиксации: Л				
	Положение рукоятки				
	-90°	-45°	0°	+45°	+90°
1 - 2	-	-	X	-	-
3 - 4	-	-	X	-	-
5 - 6	X	X	-	-	-
7 - 8	X	X	-	-	-
9 - 10	-	-	X	-	-
11 - 12	-	-	X	-	-
13 - 14	X	-	-	-	X
15 - 16	X	-	-	-	X
17 - 18	-	-	X	-	-
19 - 20	-	-	X	-	-
21 - 22	-	-	-	X	X
23 - 24	-	-	-	X	X
Маркировка	1	2	3	4	5



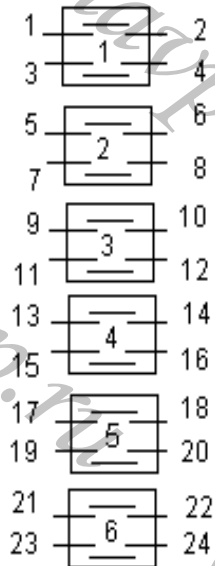
Соединяемые контакты	Способ фиксации: Х					
	Положение рукоятки					
	-90°	-45°	0°	+45°	+90°	+135°
1 - 2	-	-	-	-	X	-
3 - 4	X	-	-	-	-	-
5 - 6	-	-	-	-	-	X
7 - 8	-	X	-	-	-	-
9 - 10	-	-	-	X	-	-
11 - 12	-	-	X	-	-	-
13 - 14	-	-	X	-	-	-
15 - 16	-	-	-	X	-	-
17 - 18	-	X	-	-	-	-
19 - 20	-	-	-	-	-	X
21 - 22	X	-	-	-	-	-
23 - 24	-	-	-	-	X	-
Маркировка	5	6	1	2	3	4

Изм.	Лист	№ докум	Подпись	Дата
------	------	---------	---------	------

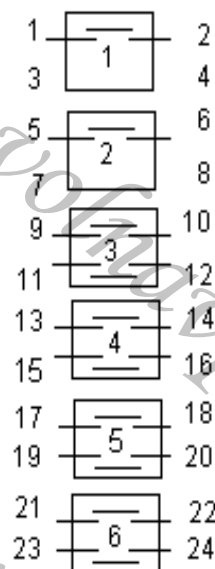
АВКГ 1848

Стр.

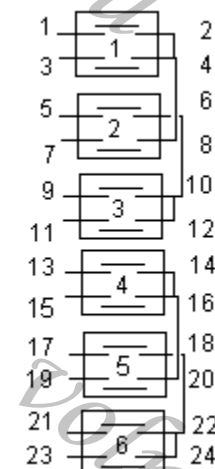
06-33



Соединяемые контакты	Способ фиксации: Л				
	Положение рукоятки				
	-90 ⁰	-45 ⁰	0 ⁰	+45 ⁰	+90 ⁰
1 - 2	-	X	-	-	-
3 - 4	X	-	-	X	X
5 - 6	-	X	-	X	-
7 - 8	-	X	-	X	-
9 - 10	-	X	-	-	-
11 - 12	X	-	-	X	X
13 - 14	-	X	-	X	-
15 - 16	-	X	-	X	-
17 - 18	X	-	-	-	X
19 - 20	X	-	-	-	X
21 - 22	-	-	-	X	X
23 - 24	X	X	-	-	-
Маркировка	3	4	0	1	2



Соединяемые контакты	Способ фиксации: Н							
	Положение рукоятки							
	-135 ⁰	-90 ⁰	-45 ⁰	0 ⁰	+45 ⁰	+90 ⁰	+135 ⁰	+180 ⁰
1 - 2	X	-	-	-	-	-	-	-
3 - 4	-	-	-	-	-	-	-	-
5 - 6	-	X	X	X	X	X	X	X
7 - 8	-	-	-	-	-	-	-	-
9 - 10	X	-	-	-	-	-	-	-
11 - 12	-	-	-	-	X	-	-	-
13 - 14	-	X	-	-	-	-	-	-
15 - 16	-	-	-	-	-	X	-	-
17 - 18	-	-	X	-	-	-	-	-
19 - 20	-	-	-	-	-	-	X	-
21 - 22	-	-	-	X	-	-	-	-
23 - 24	-	-	-	-	-	-	-	X
Маркировка	1	2	3	4	5	6	7	8

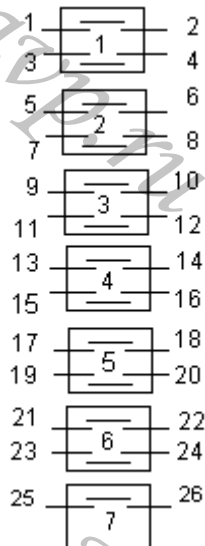


Соединяемые контакты	Способ фиксации: Е		
	Положение рукоятки		
	-90 ⁰	0 ⁰	+90 ⁰
1 - 2	X	-	-
3 - 4	-	X	-
5 - 6	-	-	X
7 - 8	-	-	X
9 - 10	X	-	-
11 - 12	-	X	-
13 - 14	X	-	-
15 - 16	-	X	-
17 - 18	-	-	X
19 - 20	-	-	X
21 - 22	X	-	-

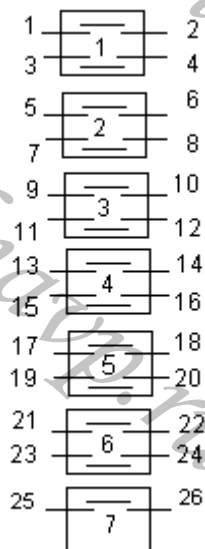
Стр.

АВКГ 1848

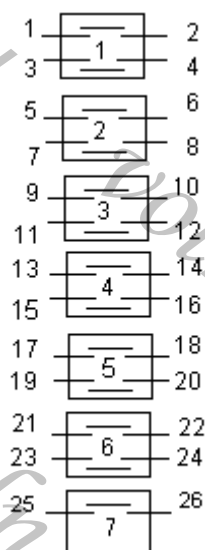
Изм. Лист № докум. Подпись Дата



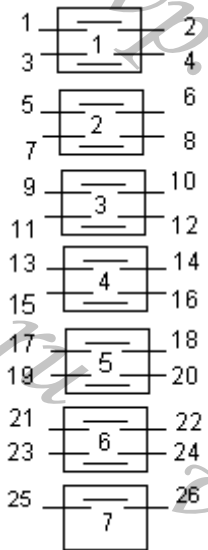
Соединяемые контакты	Способ фиксации: Ф			
	Положение рукоятки			
	-90 ⁰	-45 ⁰	0 ⁰	+45 ⁰
1 - 2	X	X	-	-
3 - 4	-	-	X	X
5 - 6	X	X	-	-
7 - 8	-	-	X	X
9 - 10	-	X	-	X
11 - 12	X	-	X	-
13 - 14	-	X	-	X
15 - 16	X	-	X	-
17 - 18	X	-	X	-
19 - 20	-	X	-	X
21 - 22	-	X	-	X
23 - 24	-	X	-	X
25 - 26	-	-	X	X



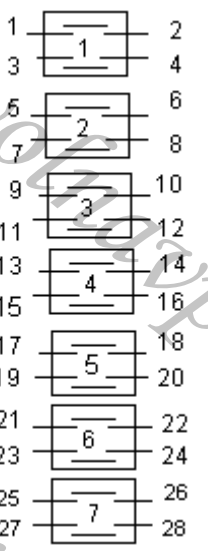
Соединяемые контакты	Способ фиксации: М						
	Положение рукоятки						
	-135 ⁰	-90 ⁰	-45 ⁰	0 ⁰	+45 ⁰	+90 ⁰	+135 ⁰
1 - 2	X	-	-	-	-	-	X
3 - 4	-	-	X	-	X	-	-
5 - 6	X	-	X	-	X	-	X
7 - 8	X	-	X	-	X	-	X
9 - 10	-	-	-	-	X	-	-
11 - 12	X	-	-	-	-	-	-
13 - 14	-	-	-	-	-	-	X
15 - 16	-	-	X	-	-	-	-
17 - 18	X	-	-	-	-	-	-
19 - 20	-	-	-	-	X	-	-
21 - 22	-	-	X	-	-	-	-
23 - 24	-	-	-	-	-	-	X
25 - 26	X	-	X	-	X	-	X



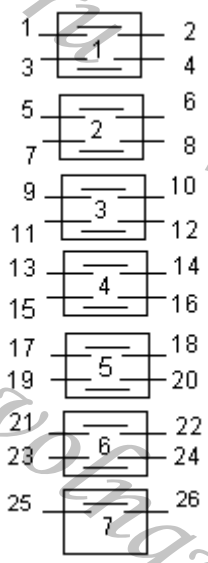
Соединяемые контакты	Способ фиксации: Н							
	Положение рукоятки							
	-135 ⁰	-90 ⁰	-45 ⁰	0 ⁰	+45 ⁰	+90 ⁰	+135 ⁰	+180 ⁰
1 - 2	-	-	-	X	-	-	-	-
3 - 4	-	X	-	-	-	-	-	-
5 - 6	-	X	-	X	-	X	-	-
7 - 8	-	X	-	X	-	X	-	-
9 - 10	-	-	-	-	-	X	-	-
11 - 12	-	X	-	-	-	-	-	-
13 - 14	-	-	-	X	-	-	-	-
15 - 16	-	-	-	X	-	-	-	-
17 - 18	-	-	-	-	-	X	-	-
19 - 20	-	X	-	-	-	-	-	-
21 - 22	-	X	-	X	-	X	-	-
23 - 24	-	X	-	-	-	X	-	-
25 - 26	-	-	-	-	-	X	-	-



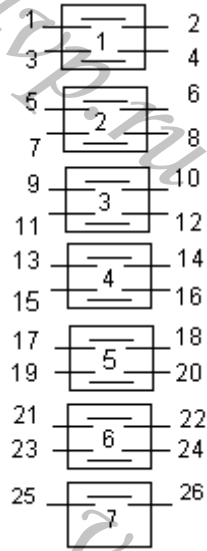
7004 Соединяемые контакты	Способ фиксации: Ф			
	Положение рукоятки			
	-90°	-45°	0°	+45°
1 – 2	-	-	X	-
3 – 4	-	X	-	X
5 – 6	X	-	-	-
7 – 8	-	-	-	X
9 – 10	X	-	-	-
11 – 12	-	-	X	-
13 – 14	-	X	-	-
15 – 16	-	-	-	X
17 – 18	X	-	-	-
19 – 20	-	-	X	X
21 – 22	X	X	-	-
23 – 24	-	-	X	X
25 – 26	X	X	-	-



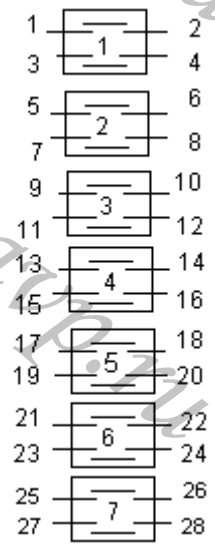
7005 Соединяемые контакты	Способ фиксации: Л				
	Положение рукоятки				
	-90°	-45°	0°	+45°	+90°
1 – 2	-	-	-	-	X
3 – 4	X	X	-	X	-
5 – 6	-	-	X	-	X
7 – 8	-	-	X	-	-
9 – 10	-	-	-	X	-
11 – 12	-	X	-	-	-
13 – 14	-	X	-	-	-
15 – 16	-	X	-	-	-
17 – 18	-	X	-	-	X
19 – 20	X	-	X	X	-
21 – 22	-	-	X	-	X
23 – 24	X	X	X	-	-
25 – 26	-	-	X	-	-
27 – 28	-	-	-	-	X



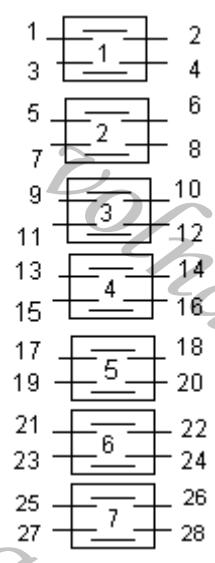
7006 Соединяемые контакты	Способ фиксации: Х					
	Положение рукоятки					
	-90°	-45°	0°	+45°	+90°	+135°
1 – 2	-	-	-	-	X	-
3 – 4	X	-	-	-	-	-
5 – 6	-	-	-	-	X	-
7 – 8	X	-	-	-	-	-
9 – 10	-	X	-	-	-	-
11 – 12	-	X	-	-	-	-
13 – 14	-	X	-	-	-	-
15 – 16	-	-	-	-	-	X
17 – 18	X	-	-	-	-	-
19 – 20	-	-	X	-	-	-
21 – 22	-	X	X	-	-	-
23 – 24	-	-	-	-	X	X
25 – 26	X	X	X	-	-	X



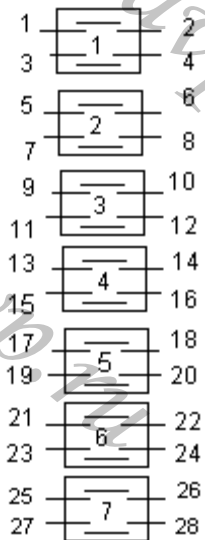
7007 Соединяемые контакты	Способ фиксации: М						
	Положение рукоятки						
	-135 ⁰	-90 ⁰	-45 ⁰	0 ⁰	+45 ⁰	+90 ⁰	+135 ⁰
1 - 2	X	-	-	-	X	-	X
3 - 4	-	-	X	-	-	-	-
5 - 6	X	-	X	-	-	-	X
7 - 8	-	-	-	-	X	-	-
9 - 10	X	-	X	-	X	-	-
11 - 12	-	-	-	-	-	-	X
13 - 14	X	-	-	-	X	-	X
15 - 16	X	-	X	-	-	-	X
17 - 18	-	X	-	X	-	X	-
19 - 20	-	-	X	-	-	-	-
21 - 22	-	-	-	-	-	-	X
23 - 24	-	-	-	-	X	-	-
25 - 26	X	-	X	-	X	-	-



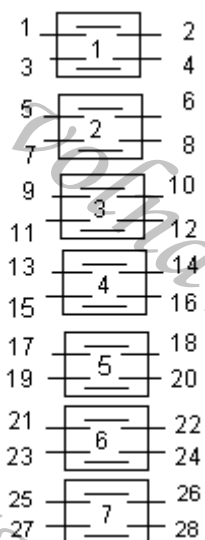
7008 Соединяемые контакты	Способ фиксации: Л				
	Положение рукоятки				
	-90 ⁰	-45 ⁰	0 ⁰	+45 ⁰	+90 ⁰
1 - 2	-	-	-	X	X
3 - 4	X	X	-	-	-
5 - 6	X	X	-	-	-
7 - 8	-	-	-	X	X
9 - 10	-	-	-	X	X
11 - 12	X	X	-	-	-
13 - 14	X	X	-	-	-
15 - 16	-	-	-	X	X
17 - 18	-	X	-	X	-
19 - 20	-	X	-	X	-
21 - 22	X	-	-	-	X
23 - 24	X	-	-	-	X
25 - 26	-	-	X	-	-
27 - 28	X	-	-	-	X



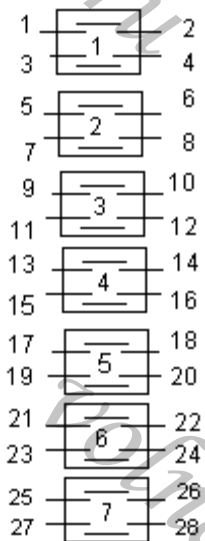
7009 Соединяемые контакты	Способ фиксации: Л				
	Положение рукоятки				
	-90 ⁰	-45 ⁰	0 ⁰	+45 ⁰	+90 ⁰
1 - 2	-	X	-	-	-
3 - 4	-	X	-	-	-
5 - 6	-	X	-	-	-
7 - 8	-	X	-	-	-
9 - 10	-	X	-	-	-
11 - 12	-	X	-	-	-
13 - 14	-	-	-	X	-
15 - 16	-	-	X	-	-
17 - 18	-	-	X	-	-
19 - 20	-	-	X	-	-
21 - 22	-	-	X	-	-
23 - 24	-	-	X	-	-
25 - 26	-	-	X	-	-
27 - 28	-	-	X	-	-



Соединяемые контакты	Способ фиксации: С		
	Положение рукоятки		
	-45°	0°	+45°
1 - 2	X	-	X
3 - 4	X	-	-
5 - 6	-	-	X
7 - 8	-	-	X
9 - 10	X	-	-
11 - 12	X	-	-
13 - 14	-	-	X
15 - 16	-	-	X
17 - 18	-	-	X
19 - 20	X	-	-
21 - 22	X	-	-
23 - 24	-	-	X
25 - 26	-	-	X
27 - 28	-	-	X



Соединяемые контакты	Способ фиксации: Н							
	Положение рукоятки							
	-135°	-90°	-45°	0°	+45°	+90°	+135°	+180°
1 - 2	-	-	-	X	-	-	-	-
3 - 4	-	-	-	X	X	-	-	-
5 - 6	-	-	X	-	-	-	-	-
7 - 8	-	-	-	-	-	-	-	X
9 - 10	-	-	-	-	X	X	X	X
11 - 12	X	X	X	-	-	-	-	-
13 - 14	X	X	X	-	X	X	X	X
15 - 16	X	X	-	-	-	-	-	X
17 - 18	X	-	-	X	X	X	-	-
19 - 20	-	-	-	-	-	X	-	-
21 - 22	-	-	-	-	-	-	-	X
23 - 24	X	-	-	-	-	-	-	-
25 - 26	-	-	X	-	X	X	X	X
27 - 28	X	X	X	-	X	X	X	X

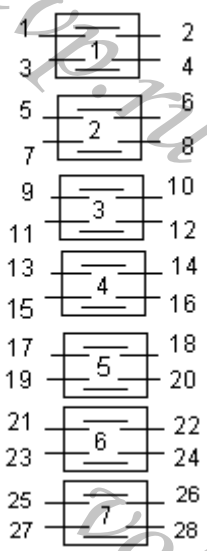


Соединяемые контакты	Способ фиксации: М						
	Положение рукоятки						
	-135°	-90°	-45°	0°	+45°	+90°	+135°
1 - 2	-	-	-	X	-	-	-
3 - 4	-	-	-	X	-	-	-
5 - 6	-	-	-	-	X	X	X
7 - 8	X	X	X	-	-	-	-
9 - 10	X	X	-	-	-	-	X
11 - 12	-	-	-	-	X	X	X
13 - 14	-	-	-	X	X	-	-
15 - 16	X	-	-	-	-	-	-
17 - 18	X	-	-	-	-	-	X
19 - 20	-	-	-	X	X	-	X
21 - 22	X	-	-	-	-	-	-
23 - 24	-	-	X	-	X	-	-
25 - 26	-	-	-	-	X	X	X
26 - 28	X	X	X	-	-	-	-

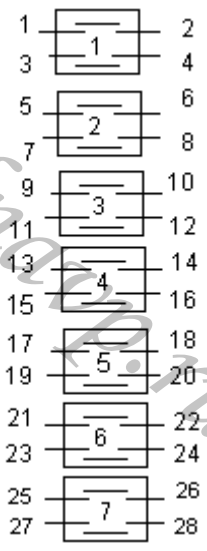
Стр.

АВКГ 1848

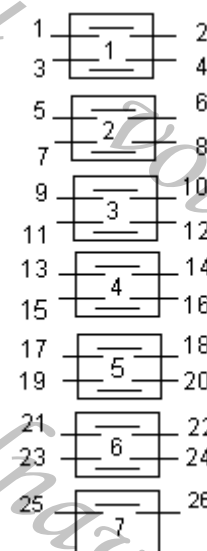
Изм. Лист № докум. Подпись Дата



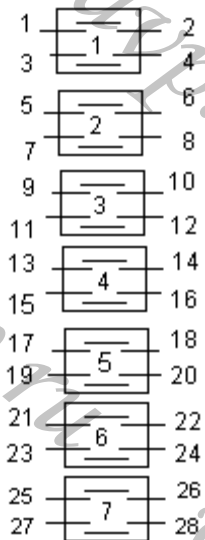
7013 Соединяемые контакты	Способ фиксации: Н							
	Положение рукоятки							
	-135°	-90°	-45°	0°	+45°	+90°	+135°	+180°
1-2	X	-	-	-	X	-	-	-
3-4	X	-	-	-	X	-	-	-
5-6	-	X	-	-	-	X	-	-
7-8	-	X	-	-	-	X	-	-
9-10	-	-	X	-	-	-	X	-
11-12	-	-	X	-	-	-	X	-
13-14	-	-	-	X	-	-	-	X
15-16	-	-	-	X	-	-	-	X
17-18	X	X	X	X	-	-	-	-
19-20	X	X	X	X	-	-	-	-
21-22	X	X	X	X	-	-	-	-
23-24	-	-	-	-	X	X	X	X
25-26	-	-	-	-	X	X	X	X
27-28	-	-	-	-	X	X	X	X



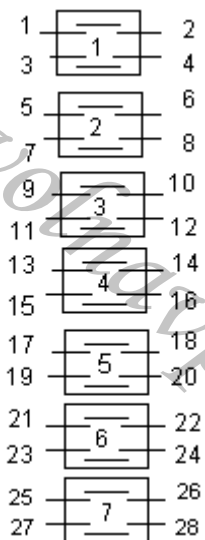
7014 Соединяемые контакты	Способ фиксации: М						
	Положение рукоятки						
	-135°	-90°	-45°	0°	+45°	+90°	+135°
1-2	X	X	-	-	-	X	X
3-4	X	-	-	-	-	-	X
5-6	-	-	-	-	-	X	X
7-8	X	X	-	-	-	-	-
9-10	-	-	X	-	X	-	-
11-12	X	-	-	X	X	-	X
13-14	-	-	-	X	X	-	-
15-16	X	X	-	-	-	-	X
17-18	X	-	-	-	-	-	X
19-20	X	X	-	-	-	X	X
21-22	-	-	-	-	X	X	X
23-24	X	X	X	-	-	-	-
25-26	-	-	-	X	-	-	-
26-28	X	X	-	-	-	X	X



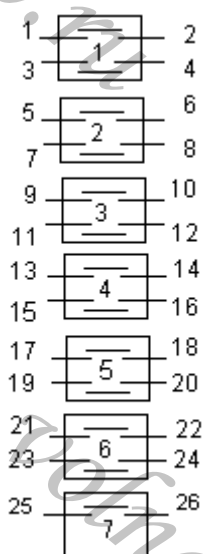
7015 Соединяемые контакты	Способ фиксации: У			
	Положение рукоятки			
	-45°	0°	+45°	+90°
1-2	-	-	X	X
3-4	-	-	X	X
5-6	-	-	X	X
7-8	-	-	-	X
9-10	-	-	-	X
11-12	-	-	-	X
13-14	-	-	X	-
15-16	-	-	X	-
17-18	-	X	-	-
19-20	X	-	-	-
21-22	X	-	-	X
23-24	-	X	-	X
25-26	-	X	-	X



Соединяемые контакты	Способ фиксации: М						
	Положение рукоятки						
	-135 ⁰	-90 ⁰	-45 ⁰	0 ⁰	+45 ⁰	+90 ⁰	+135 ⁰
1 – 2	-	-	-	X	-	-	-
3 – 4	-	-	-	X	-	-	-
5 – 6	-	-	-	-	X	-	-
7 – 8	X	-	-	-	-	-	-
9 – 10	-	-	-	-	X	-	-
11 – 12	-	-	-	X	-	-	-
13 – 14	X	X	-	-	-	-	X
15 – 16	-	-	X	-	X	X	-
17 – 18	-	-	-	-	X	X	X
19 – 20	X	X	X	-	-	-	-
21 – 22	-	-	-	-	-	-	X
23 – 24	-	-	X	-	-	-	-
25 – 26	-	-	-	-	X	-	-
26 - 28	X	X	X	-	X	X	X



Соединяемые контакты	Способ фиксации: С		
	Положение рукоятки		
	-45 ⁰	0 ⁰	+45 ⁰
1 – 2	X	-	X
3 – 4	X	-	X
5 – 6	X	-	X
7 – 8	X	-	X
9 – 10	X	-	X
11 – 12	-	-	X
13 – 14	-	X	-
15 – 16	-	X	-
17 – 18	X	-	X
19 - 20	X	-	-
21 – 22	X	-	-
23 - 24	-	-	X
25 - 26	X	-	X
27 - 28	X	-	X

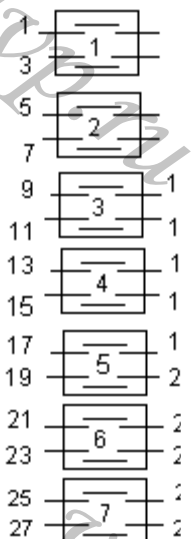


Соединяемые контакты	Способ фиксации: С		
	Положение рукоятки		
	-45 ⁰	0 ⁰	+45 ⁰
1 – 2	X	-	-
3 – 4	-	-	X
5 – 6	X	-	-
7 – 8	-	-	X
9 – 10	X	-	-
11 – 12	-	-	X
13 – 14	X	-	-
15 – 16	-	-	X
17 – 18	X	-	-
19 - 20	-	-	X
21 – 22	X	-	-
23 - 24	-	X	-
25 - 26	-	X	-

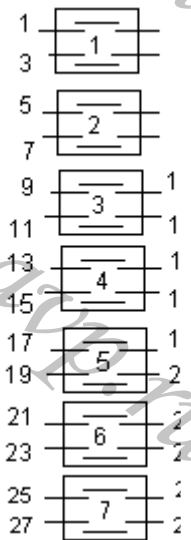
Стр.

АВКГ 1848

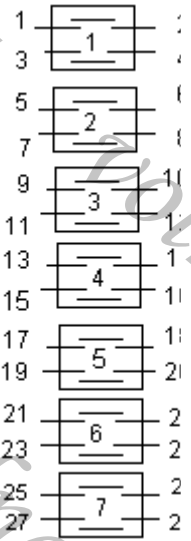
Изм. Лист № докум. Подпись Дата



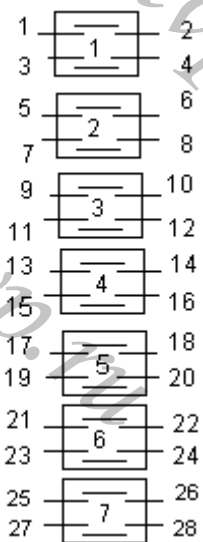
7020 Соединяемые контакты	Способ фиксации: Ф			
	Положение рукоятки			
	-90°	-45°	0°	+45°
1 - 2	X	-	-	-
3 - 4	-	X	X	X
5 - 6	X	X	X	-
7 - 8	-	-	-	X
9 - 10	X	X	X	-
11 - 12	-	-	-	X
13 - 14	X	X	-	-
15 - 16	-	-	X	X
17 - 18	X	-	-	-
19 - 20	-	-	-	X
21 - 22	-	-	X	X
23 - 24	-	-	-	X
25 - 26	-	-	X	X
27 - 28	-	-	X	X



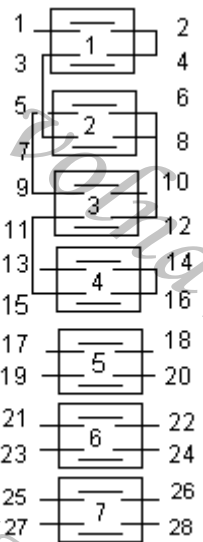
7021 Соединяемые контакты	Способ фиксации: Л				
	Положение рукоятки				
	-90°	-45°	0°	+45°	+90°
1 - 2	X	-	-	-	-
3 - 4	-	-	-	-	X
5 - 6	X	-	-	-	-
7 - 8	-	-	-	-	X
9 - 10	X	-	-	-	-
11 - 12	-	-	-	-	X
13 - 14	-	X	-	-	-
15 - 16	-	X	-	-	-
17 - 18	-	-	X	-	-
19 - 20	-	-	X	-	-
21 - 22	-	-	-	X	-
23 - 24	-	-	-	X	-
25 - 26	X	-	-	-	-
27 - 28	-	X	X	X	-



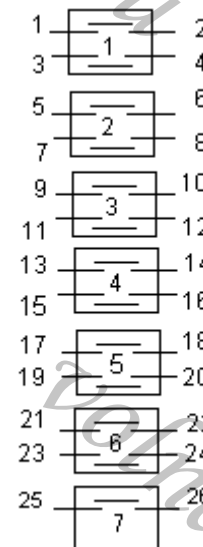
7022 Соединяемые контакты	Способ фиксации: Н							
	Положение рукоятки							
	-135°	-90°	-45°	0°	+45°	+90°	+135°	+180°
1 - 2	X	-	-	-	-	-	-	-
3 - 4	X	-	-	-	-	-	-	-
5 - 6	X	-	-	-	-	-	-	-
7 - 8	-	X	-	-	-	-	-	-
9 - 10	-	X	-	-	-	-	-	-
11 - 12	-	X	-	-	-	-	-	-
13 - 14	-	-	X	-	X	X	-	-
15 - 16	-	-	-	X	-	-	-	X
17 - 18	-	-	-	-	X	-	-	-
19 - 20	-	-	X	X	X	-	-	-
21 - 22	-	-	-	-	-	X	-	-
23 - 24	-	-	-	-	-	-	X	X
25 - 26	X	X	-	-	-	-	-	-
27 - 28	-	X	-	-	-	-	-	-



Соединяемые контакты	Способ фиксации: П						
	Положение рукоятки						
	-90 ⁰	-45 ⁰	0 ⁰	+45 ⁰	+90 ⁰	+135 ⁰	+180 ⁰
1 – 2	X	-	-	-	-	-	-
3 – 4	-	X	-	-	-	-	-
5 – 6	-	-	X	-	-	-	-
7 – 8	-	-	X	-	-	-	-
9 – 10	-	-	-	X	-	-	-
11 – 12	-	-	-	X	-	-	-
13 – 14	-	-	-	-	X	-	-
15 – 16	-	-	-	-	X	-	-
17 – 18	-	-	-	-	-	X	-
19 – 20	-	-	-	-	-	X	-
21 – 22	-	-	-	-	-	X	-
23 – 24	-	-	-	-	-	-	X
25 – 26	-	-	-	-	-	-	X
27 – 28	-	-	-	-	-	-	X



Соединяемые контакты	Способ фиксации: У			
	Положение рукоятки			
	-45 ⁰	0 ⁰	+45 ⁰	+90 ⁰
1 – 2	-	-	X	X
3 – 4	-	-	-	X
5 – 6	-	-	-	X
7 – 8	-	-	X	-
9 – 10	-	-	X	X
11 – 12	-	-	X	-
13 – 14	-	-	X	X
15 – 16	-	-	-	X
17 – 18	-	X	-	-
19 – 20	X	-	-	-
21 – 22	X	-	-	X
23 – 24	-	X	-	X
25 – 26	-	-	-	X
27 – 28	X	X	X	-

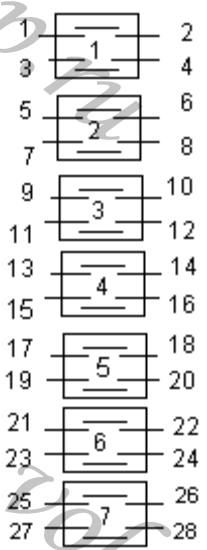


Соединяемые контакты	Способ фиксации: С		
	Положение рукоятки		
	-45 ⁰	0 ⁰	+45 ⁰
1 – 2	-	X	X
3 – 4	X	X	-
5 – 6	-	X	-
7 – 8	-	-	X
9 – 10	X	-	-
11 – 12	-	-	X
13 – 14	X	-	-
15 – 16	-	-	X
17 – 18	X	-	-
19 – 20	-	-	X
21 – 22	X	-	-
23 – 24	-	-	X
25 – 26	X	-	-

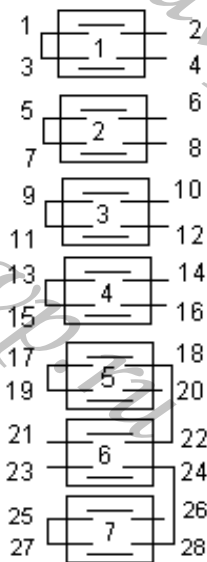
Стр.

АВКГ 1848

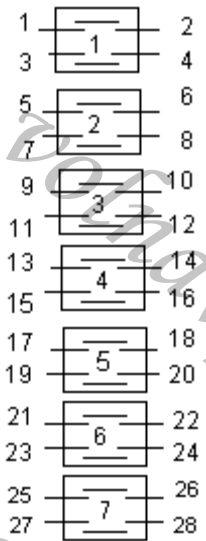
Изм. Лист № докум. Подпись Дата



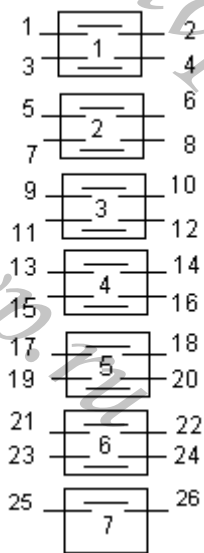
7026 Соединяемые контакты	Способ фиксации: С		
	Положение рукоятки		
	-45°	0°	+45°
1 – 2	-	X	X
3 – 4	X	X	-
5 – 6	-	X	X
7 – 8	X	X	-
9 – 10	-	X	X
11 – 12	X	X	-
13 – 14	-	-	X
15 – 16	X	-	-
17 – 18	X	-	-
19 – 20	-	-	X
21 – 22	X	-	-
23 – 24	-	-	X
25 – 26	X	-	X
27 – 28	-	X	-



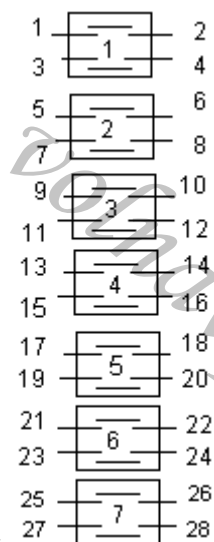
7027 Соединяемые контакты	Способ фиксации: Ф			
	Положение рукоятки			
	-90°	-45°	0°	+45°
1 – 2	-	-	-	X
3 – 4	-	X	-	-
5 – 6	-	-	-	X
7 – 8	-	X	-	-
9 – 10	-	-	X	-
11 – 12	X	-	-	-
13 – 14	-	-	X	-
15 – 16	X	-	-	-
17 – 18	-	X	X	-
19 – 20	-	-	-	X
21 – 22	X	-	-	-
23 – 24	X	-	-	-
25 – 26	-	-	-	X
27 – 28	-	X	X	-



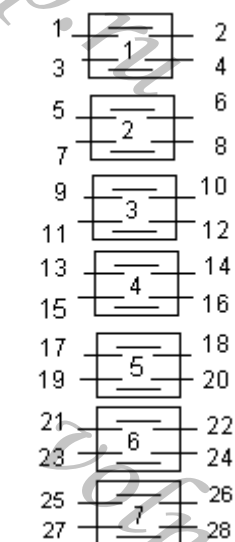
7028 Соединяемые контакты	Способ фиксации: С		
	Положение рукоятки		
	-45°	0°	+45°
1 – 2	X	-	-
3 – 4	-	-	X
5 – 6	X	-	-
7 – 8	-	-	X
9 – 10	-	-	X
11 – 12	-	-	X
13 – 14	X	-	-
15 – 16	-	-	X
17 – 18	X	-	-
19 – 20	X	-	-
21 – 22	X	-	-
23 – 24	-	-	X
25 – 26	X	-	X
27 – 28	-	X	-



7029 Соединяемые контакты	Способ фиксации: Ф			
	Положение рукоятки			
	-90 ⁰	-45 ⁰	0 ⁰	+45 ⁰
1 - 2	-	-	X	X
3 - 4	-	-	X	X
5 - 6	X	X	-	-
7 - 8	-	-	X	X
9 - 10	-	X	-	X
11 - 12	X	X	-	-
13 - 14	-	X	-	X
15 - 16	X	-	X	-
17 - 18	X	-	X	-
19 - 20	-	X	-	X
21 - 22	-	X	-	X
23 - 24	-	-	X	X
25 - 26	-	-	X	X



7030 Соединяемые контакты	Способ фиксации: С		
	Положение рукоятки		
	-45 ⁰	0 ⁰	+45 ⁰
1 - 2	X	-	-
3 - 4	X	-	-
5 - 6	X	-	-
7 - 8	X	-	-
9 - 10	X	-	-
11 - 12	X	-	-
13 - 14	X	-	X
15 - 16	X	-	X
17 - 18	-	-	X
19 - 20	-	-	X
21 - 22	-	-	X
23 - 24	-	-	X
25 - 26	-	-	X
27 - 28	-	-	X

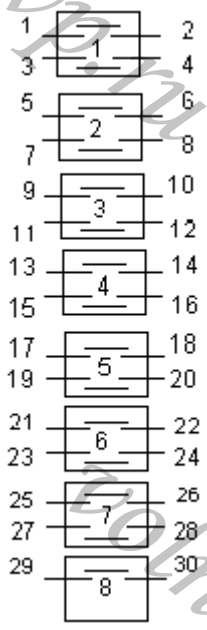


7031 Соединяемые контакты	Способ фиксации: В			
	Положение рукоятки			
	-135 ⁰	-90 ⁰	-45 ⁰	0 ⁰
1 - 2	-	-	X	X
3 - 4	-	-	X	X
5 - 6	-	-	-	X
7 - 8	-	X	-	-
9 - 10	-	X	-	-
11 - 12	-	X	-	-
13 - 14	-	-	X	X
15 - 16	-	-	X	X
17 - 18	-	X	-	-
19 - 20	-	X	-	-
21 - 22	X	-	-	-
23 - 24	-	X	-	-
25 - 26	-	-	X	X
27 - 28	-	-	X	X

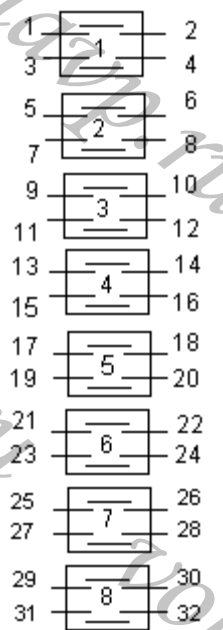
Стр.

АВКГ 1848

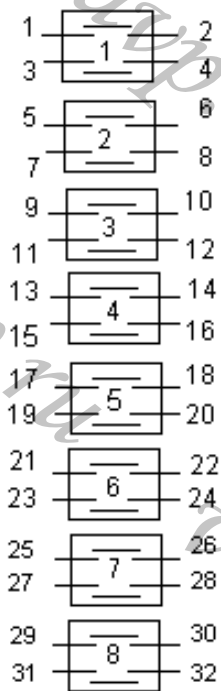
Изм. Лист № докум. Подпись Дата



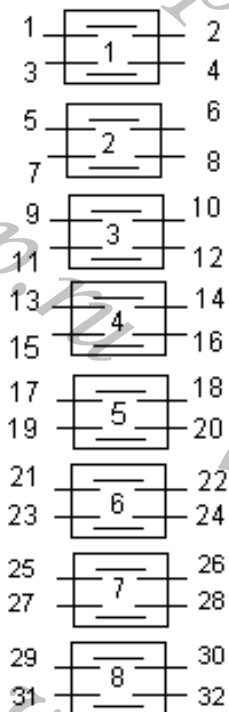
8001 Соединяемые контакты	Способ фиксации: Л				
	Положение рукоятки				
	-90°	-45°	0°	+45°	+90°
1 - 2	-	X	-	-	-
3 - 4	-	X	-	-	-
5 - 6	-	X	-	-	-
7 - 8	-	-	X	-	-
9 - 10	-	-	-	-	X
11 - 12	-	-	-	-	X
13 - 14	X	-	-	X	-
15 - 16	-	-	X	-	-
17 - 18	-	X	-	-	-
19 - 20	-	-	-	X	-
21 - 22	-	X	-	-	-
23 - 24	-	X	-	-	X
25 - 26	X	-	X	X	-
27 - 28	X	X	X	-	X
29 - 30	X	-	X	-	X



8002 Соединяемые контакты	Способ фиксации: Н							
	Положение рукоятки							
	-135°	-90°	-45°	0°	+45°	+90°	+135°	+180°
1 - 2	-	-	-	-	-	-	-	X
3 - 4	-	-	-	X	-	-	-	-
5 - 6	X	-	-	-	-	-	-	-
7 - 8	-	-	-	-	X	-	-	-
9 - 10	-	X	-	-	-	-	-	-
11 - 12	-	-	-	-	-	X	-	-
13 - 14	-	-	X	-	-	-	-	-
15 - 16	-	-	-	-	-	-	X	-
17 - 18	-	-	-	-	-	-	-	X
19 - 20	-	-	-	X	-	-	-	-
21 - 22	X	-	-	-	-	-	-	-
23 - 24	-	-	-	-	X	-	-	-
25 - 26	-	X	-	-	-	-	-	-
27 - 28	-	-	-	-	-	X	-	-
29 - 30	-	-	X	-	-	-	-	-
31 - 32	-	-	-	-	-	-	X	-



8003 Соединяемые контакты	Способ фиксации: Л				
	Положение рукоятки				
	-90°	-45°	0°	+45°	+90°
1 - 2	X	-	-	-	X
3 - 4	X	-	-	-	X
5 - 6	X	-	-	-	X
7 - 8	X	-	-	-	X
9 - 10	X	-	-	-	X
11 - 12	X	-	-	-	X
13 - 14	X	-	-	-	X
15 - 16	X	-	-	-	X
17 - 18	X	-	-	-	X
19 - 20	X	-	-	-	X
21 - 22	X	-	-	-	X
23 - 24	X	-	-	-	X
25 - 26	X	-	-	-	X
27 - 28	X	-	-	-	X
29 - 30	X	-	-	-	X
31 - 32	-	-	X	-	-



8004 Соединяемые контакты	Способ фиксации: А, (Ж), С		
	Положение рукоятки		
	-45°	0° (-)	+45°
1 - 2	-	-	X
3 - 4	X	-	-
5 - 6	-	-	X
7 - 8	X	-	-
9 - 10	-	-	X
11 - 12	X	-	-
13 - 14	-	-	X
15 - 16	X	-	-
17 - 18	-	-	X
19 - 20	X	-	-
21 - 22	-	-	X
23 - 24	X	-	-
25 - 26	-	-	X
27 - 28	X	-	-
29 - 30	-	-	X
31 - 32	X	-	-

Стр.

АВКГ 1848

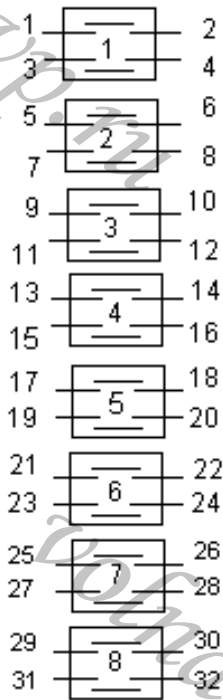
Изм.

Лист

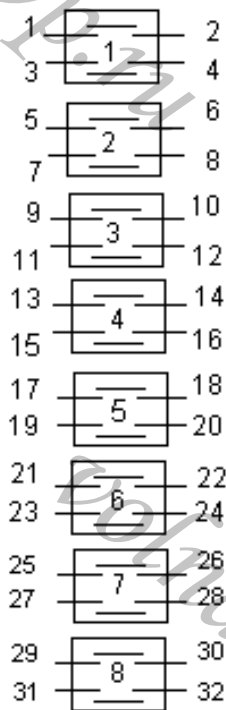
№ докум.

Подпись

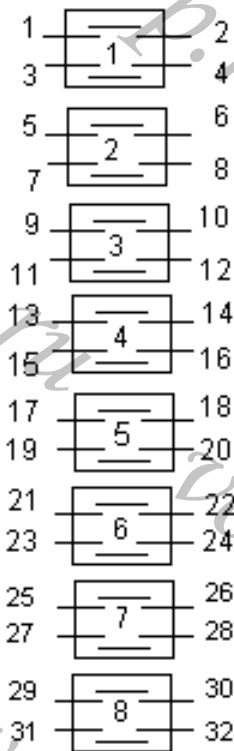
Дата



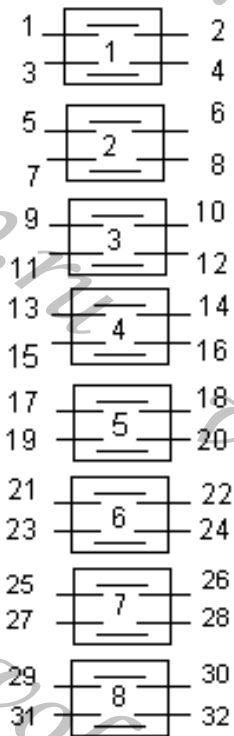
8005 Соединяемые контакты	Способ фиксации: Л, Е				
	Положение рукоятки				
	-90 ⁰	-45 ⁰	0 ⁰	+45 ⁰	+90 ⁰
1 - 2	-	-	X	-	-
3 - 4	-	-	X	-	-
5 - 6	-	-	X	-	-
7 - 8	-	-	X	-	-
9 - 10	-	-	X	-	-
11 - 12	X	-	-	-	X
13 - 14	-	-	-	-	X
15 - 16	X	-	X	-	-
17 - 18	-	-	-	-	X
19 - 20	X	-	X	-	-
21 - 22	-	-	-	-	X
23 - 24	X	-	X	-	-
25 - 26	-	-	-	-	X
27 - 28	X	-	X	-	-
29 - 30	-	-	-	-	X
31 - 32	X	-	X	-	-



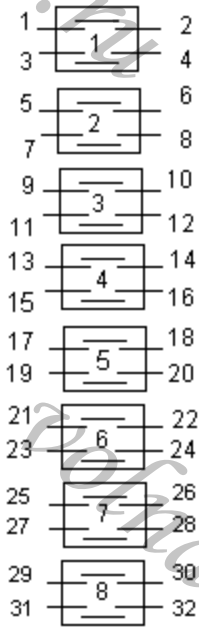
8007 Соединяемые контакты	Способ фиксации: Л, (Е)				
	Положение рукоятки				
	-90 ⁰	-45 ⁰	0 ⁰	+45 ⁰	+90 ⁰
1 - 2	X	-	-	-	-
3 - 4	-	-	X	-	X
5 - 6	X	-	-	-	-
7 - 8	-	-	X	-	X
9 - 10	X	-	-	-	-
11 - 12	-	-	X	-	X
13 - 14	X	-	-	-	-
15 - 16	-	-	X	-	X
17 - 18	X	-	-	-	-
19 - 20	-	-	X	-	X
21 - 22	-	-	-	-	X
23 - 24	-	-	X	-	X
25 - 26	-	-	X	-	-
27 - 28	-	-	X	-	-
29 - 30	-	-	X	-	-
31 - 32	-	-	X	-	-



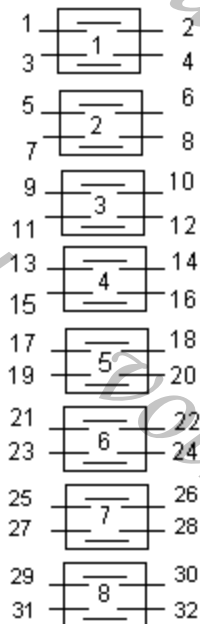
8008 Соединяемые контакты	Способ фиксации: С		
	Положение рукоятки		
	-45°	0°	+45°
1 – 2	X	-	-
3 – 4	-	-	X
5 – 6	X	-	-
7 – 8	-	-	X
9 – 10	X	-	-
11 – 12	-	-	X
13 – 14	X	-	-
15 – 16	-	-	X
17 – 18	X	-	-
19 – 20	-	-	X
21 – 22	X	-	-
23 – 24	-	-	X
25 – 26	X	-	-
27 – 28	-	X	X
29 – 30	-	X	-
31 – 32	-	X	X



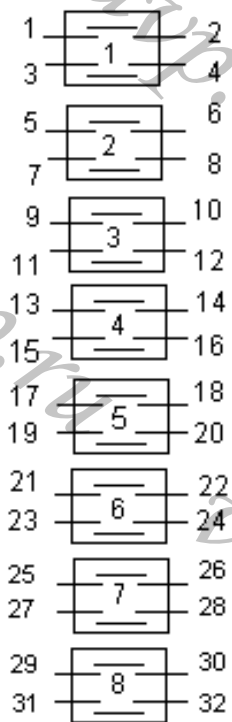
8009 Соединяемые контакты	Способ фиксации: С		
	Положение рукоятки		
	-45°	0°	+45°
1 – 2	X	-	-
3 – 4	X	-	-
5 – 6	X	-	-
7 – 8	X	-	-
9 – 10	X	-	-
11 – 12	X	-	-
13 – 14	X	-	-
15 – 16	X	-	-
17 – 18	-	-	X
19 – 20	-	-	X
21 – 22	-	-	X
23 – 24	-	-	X
25 – 26	-	X	-
27 – 28	-	X	X
29 – 30	-	X	X
31 – 32	-	X	X



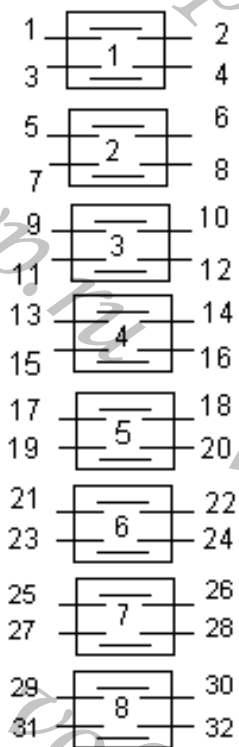
8010 Соединяемые контакты	Способ фиксации: Л				
	Положение рукоятки				
	-90 ⁰	-45 ⁰	0 ⁰	+45 ⁰	+90 ⁰
1 - 2	-	-		X	-
3 - 4	-	X	-	-	-
5 - 6	-	-	-	-	X
7 - 8	X	-	-	-	-
9 - 10	-	-	-	X	-
11 - 12	-	X	-	-	-
13 - 14	-	-	-	-	X
15 - 16	X	-	-	-	-
17 - 18	-	-	-	X	-
19 - 20	-	X	-	-	-
21 - 22	-	-	-	-	X
23 - 24	X	-	-	-	-
25 - 26	-	-	-	X	-
27 - 28	-	X	-	-	-
29 - 30	-	-	-	-	X
31 - 32	X	-	-	-	-



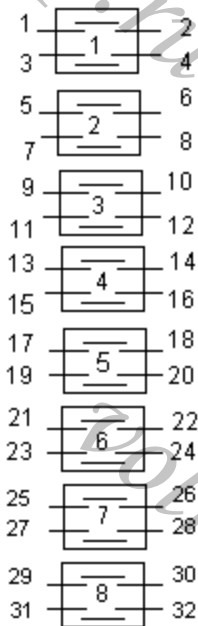
8011 Соединяемые контакты	Способ фиксации: М						
	Положение рукоятки						
	-135 ⁰	-90 ⁰	-45 ⁰	0 ⁰	+45 ⁰	+90 ⁰	+135 ⁰
1 - 2	X	-	-	-	-	-	X
3 - 4	-	-	X	-	X	-	-
5 - 6	X	-	X	-	X	-	X
7 - 8	X	-	X	-	X	-	X
9 - 10	-	-	-	-	X	-	-
11 - 12	X	-	-	-	-	-	-
13 - 14	-	-	-	-	-	-	X
15 - 16	-	-	X	-	-	-	-
17 - 18	X	-	-	-	-	-	-
19 - 20	-	-	-	-	X	-	-
21 - 22	-	-	X	-	-	-	-
23 - 24	-	-	-	-	-	-	X
25 - 26	X	-	X	-	X	-	X
27 - 28	X	-	-	-	-	-	X
29 - 30	X	-	-	-	-	-	X
31 - 32	X	-	-	-	-	-	X



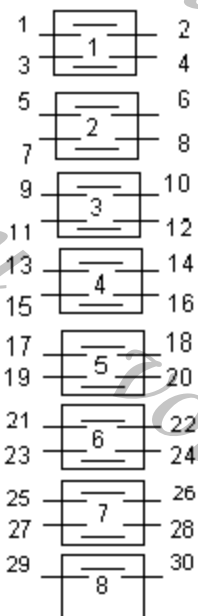
8012 Соединяемые контакты	Способ фиксации: Ж, С		
	Положение рукоятки		
	-45 ⁰	0 ⁰	+45 ⁰
1 - 2	X	-	-
3 - 4	X	-	-
5 - 6	X	-	-
7 - 8	X	-	-
9 - 10	X	-	-
11 - 12	X	-	-
13 - 14	X	-	-
15 - 16	X	-	-
17 - 18	-	-	X
19 - 20	-	-	X
21 - 22	-	-	X
23 - 24	-	-	X
25 - 26	-	-	X
27 - 28	-	-	X
29 - 30	-	-	X
31 - 32	-	-	X



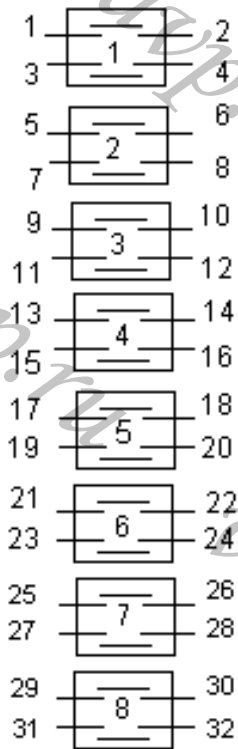
8013 Соединяемые контакты	Способ фиксации: Л				
	Положение рукоятки				
	-90 ⁰	-45 ⁰	0 ⁰	+45 ⁰	+90 ⁰
1 - 2	-	-	X	-	-
3 - 4	-	-	X	-	-
5 - 6	X	X	-	X	X
7 - 8	X	X	-	X	X
9 - 10	-	-	X	-	-
11 - 12	-	-	X	-	-
13 - 14	X	-	-	-	-
15 - 16	X	-	-	-	-
17 - 18	-	X	-	-	-
19 - 20	-	-	-	X	-
21 - 22	X	-	-	X	X
23 - 24	X	-	-	X	X
25 - 26	-	-	-	X	X
27 - 28	X	X	-	X	X
29 - 30	X	X	-	X	X
31 - 32	-	X	-	X	X



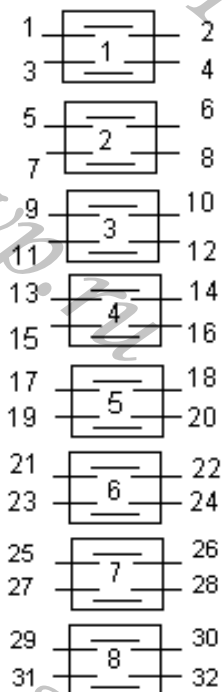
Соединяемые контакты	Способ фиксации: С		
	Положение рукоятки		
	-45°	0°	+45°
1 – 2	-	X	X
3 – 4	X	X	-
5 – 6	-	X	X
7 – 8	X	X	-
9 – 10	-	X	X
11 – 12	X	X	-
13 – 14	-	-	X
15 – 16	X	-	-
17 – 18	-	-	X
19 – 20	X	-	-
21 – 22	-	-	X
23 – 24	X	-	-
25 – 26	-	-	X
27 – 28	X	-	-
29 – 30	-	-	X
31 – 32	X	-	-



Соединяемые контакты	Способ фиксации: Н							
	Положение рукоятки							
	-135°	-90°	-45°	0°	+45°	+90°	+135°	+180°
1 – 2	-	X	-	-	-	-	-	-
3 – 4	-	-	-	-	-	X	-	-
5 – 6	-	-	-	X	-	-	-	-
7 – 8	-	X	-	X	-	X	-	-
9 – 10	-	X	-	X	-	X	-	-
11 – 12	-	-	-	X	-	-	-	-
13 – 14	-	-	-	-	-	X	-	-
15 – 16	-	X	-	-	-	-	-	-
17 – 18	-	-	-	X	-	-	-	-
19 – 20	-	X	-	X	-	X	-	-
21 – 22	-	-	-	-	-	X	-	-
23 – 24	-	X	-	-	-	-	-	-
25 – 26	-	-	-	-	-	X	-	-
27 – 28	-	-	-	-	-	X	-	-
29 – 30	-	-	-	-	-	X	-	-



Соединяемые контакты	Способ фиксации: Ф			
	Положение рукоятки			
	-90°	-45°	0°	+45°
1 - 2	X	X	-	X
3 - 4	X	-	-	X
5 - 6	X	X	-	X
7 - 8	X	-	-	X
9 - 10	X	X	-	-
11 - 12	-	-	-	X
13 - 14	-	X	-	-
15 - 16	-	-	-	X
17 - 18	-	X	-	-
19 - 20	-	-	-	X
21 - 22	X	-	-	-
23 - 24	-	-	X	-
25 - 26	X	-	-	-
27 - 28	-	-	X	-
29 - 30	X	-	-	-
31 - 32	-	-	X	-

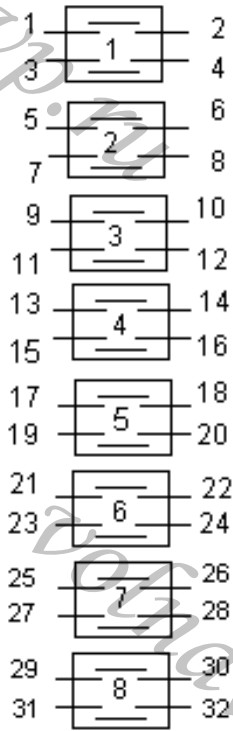


Соединяемые контакты	Способ фиксации: Л				
	Положение рукоятки				
	-90°	-45°	0°	+45°	+90°
1 - 2	-	X	-	-	-
3 - 4	-	X	X	-	-
5 - 6	-	-	X	X	-
7 - 8	-	-	-	X	-
9 - 10	-	X	X	X	-
11 - 12	-	X	X	X	-
13 - 14	-	X	X	X	-
15 - 16	-	X	X	X	-
17 - 18	-	X	-	-	-
19 - 20	-	-	X	X	-
21 - 22	-	X	-	-	-
23 - 24	-	-	X	X	-
25 - 26	-	X	-	-	-
27 - 28	-	-	X	X	-
29 - 30	-	X	-	-	-
31 - 32	-	-	X	X	-

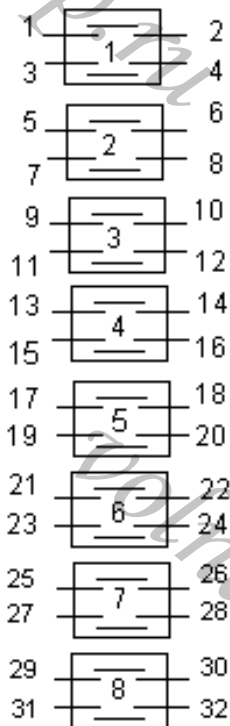
Стр.

АВКГ 1848

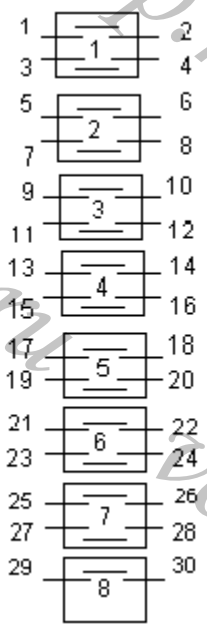
Изм. Лист № докум. Подпись Дата



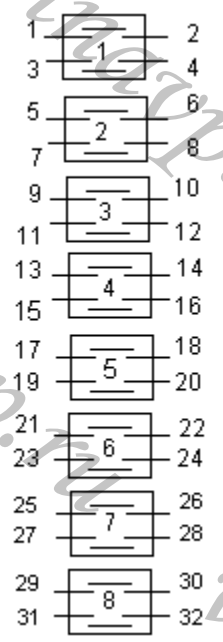
8018 Соединяемые контакты	Способ фиксации: И	
	Положение рукоятки	
	0°	+45°
1 – 2	-	X
3 – 4	-	X
5 – 6	-	X
7 – 8	-	X
9 – 10	-	X
11 – 12	-	X
13 – 14	X	-
15 – 16	X	-
17 – 18	X	-
19 – 20	X	-
21 – 22	X	-
23 – 24	X	-
25 – 26	X	-
27 – 28	X	-
29 – 30	X	-
31 – 32	X	-



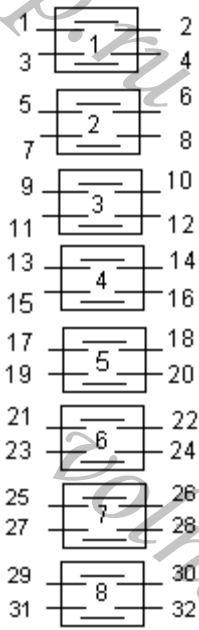
8019 Соединяемые контакты	Способ фиксации: Л				
	Положение рукоятки				
	-90°	-45°	0°	+45°	+90°
1 - 2	X	-	-	-	-
3 - 4	-	-	-	-	X
5 – 6	X	-	-	-	-
7 – 8	-	-	-	-	X
9 – 10	X	-	-	-	-
11 - 12	-	-	-	-	X
13 - 14	X	-	-	-	-
15 - 16	-	-	-	-	X
17 - 18	-	-	-	-	X
19 - 20	X	-	-	-	-
21 – 22	-	-	-	X	-
23 - 24	-	-	-	X	-
25 – 26	-	X	-	-	-
27 – 28	-	X	-	-	-
29 – 30	X	X	-	-	-
31 - 32	-	-	-	X	X



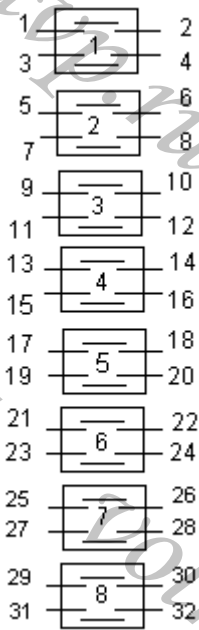
8020 Соединяемые контакты	Способ фиксации: Л				
	Положение рукоятки				
	-90 ⁰	-45 ⁰	0 ⁰	+45 ⁰	+90 ⁰
1 - 2	X	-	-	-	-
3 - 4	-	-	-	-	X
5 - 6	X	-	-	-	-
7 - 8	-	-	-	-	X
9 - 10	X	-	-	-	-
11 - 12	-	-	-	-	X
13 - 14	-	-	-	X	-
15 - 16	-	-	X	-	-
17 - 18	-	-	-	X	-
19 - 20	-	-	X	-	-
21 - 22	-	X	-	-	-
23 - 24	-	-	-	-	X
25 - 26	X	-	-	X	X
27 - 28	X	-	-	X	X
29 - 30	-	-	-	X	X



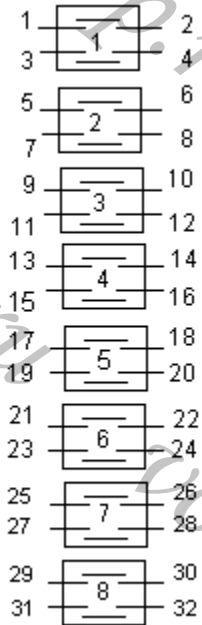
8021 Соединяемые контакты	Способ фиксации: А, С		
	Положение рукоятки		
	-45 ⁰	0 ⁰	+45 ⁰
1 - 2	-	X	X
3 - 4	X	X	-
5 - 6	-	X	X
7 - 8	X	X	-
9 - 10	-	X	X
11 - 12	X	X	-
13 - 14	-	X	X
15 - 16	X	X	-
17 - 18	X	-	-
19 - 20	-	-	X
21 - 22	X	-	-
23 - 24	-	-	X
25 - 26	X	-	X
27 - 28	-	X	-
29 - 30	X	-	X
31 - 32	-	X	-



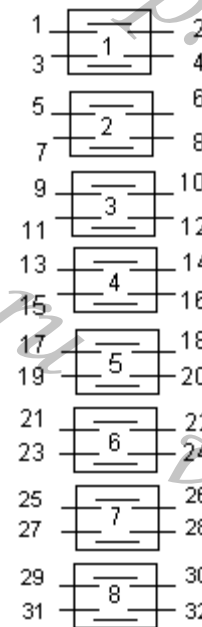
8022 Соединяемые контакты	Способ фиксации: С		
	Положение рукоятки		
	-45°	0°	+45°
1 – 2	X	-	-
3 – 4	-	-	X
5 – 6	X	-	-
7 – 8	-	-	X
9 – 10	X	-	-
11 – 12	-	-	X
13 – 14	X	-	-
15 – 16	-	-	X
17 – 18	X	-	-
19 – 20	-	-	X
21 – 22	X	-	-
23 – 24	-	-	X
25 – 26	-	X	X
27 – 28	-	X	X
29 – 30	-	-	X
31 – 32	-	X	X



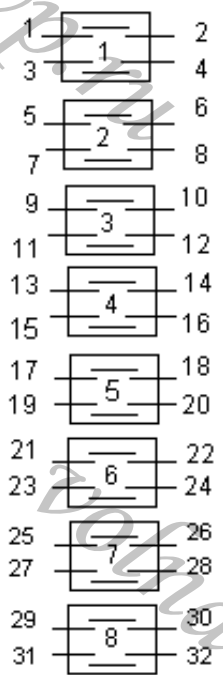
8023 Соединяемые контакты	Способ фиксации: М						
	Положение рукоятки						
	-135°	-90°	-45°	0°	+45°	+90°	+135°
1 – 2	-	-	-	-	X	-	-
3 – 4	X	-	-	-	-	-	-
5 – 6	-	-	-	-	X	-	-
7 – 8	X	-	-	-	-	-	-
9 – 10	-	-	-	-	X	-	-
11 – 12	X	-	-	-	-	-	-
13 – 14	-	-	-	-	-	X	-
15 – 16	-	X	-	-	-	-	-
17 – 18	-	-	-	-	-	X	-
19 – 20	-	X	-	-	-	-	-
21 – 22	-	-	-	-	-	X	-
23 – 24	-	X	-	-	-	-	-
25 – 26	-	-	X	-	-	-	-
27 – 28	-	-	-	-	-	-	X
29 – 30	-	-	X	-	-	-	-
31 – 32	-	-	-	-	-	-	X



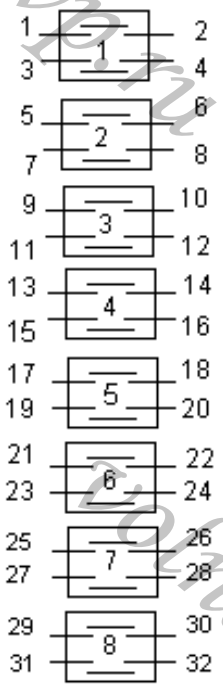
8024 Соединяемые контакты	Способ фиксации: С		
	Положение рукоятки		
	-45°	0°	+45°
1 – 2	X	X	-
3 – 4	-	X	X
5 – 6	-	-	X
7 – 8	-	X	X
9 – 10	X	-	-
11 – 12	-	X	X
13 – 14	X	-	-
15 – 16	-	X	X
17 – 18	X	X	-
19 – 20	-	-	X
21 – 22	X	X	-
23 – 24	-	-	X
25 – 26	-	X	-
27 – 28	-	-	X
29 – 30	-	X	-
31 – 32	-	-	X



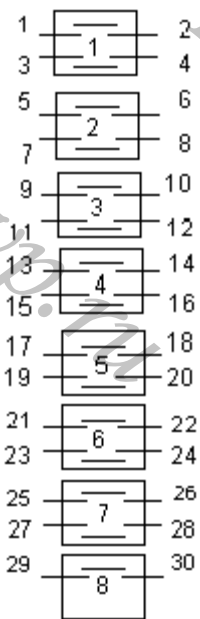
8025 Соединяемые контакты	Способ фиксации: С		
	Положение рукоятки		
	-45°	0°	+45°
1 – 2	X	-	-
3 – 4	-	-	X
5 – 6	X	-	-
7 – 8	-	-	X
9 – 10	-	-	X
11 – 12	X	-	-
13 – 14	X	-	-
15 – 16	-	-	X
17 – 18	X	-	-
19 – 20	X	-	-
21 – 22	-	-	X
23 – 24	X	-	-
25 – 26	-	-	X
27 – 28	-	-	X
29 – 30	X	-	-
31 – 32	-	-	X



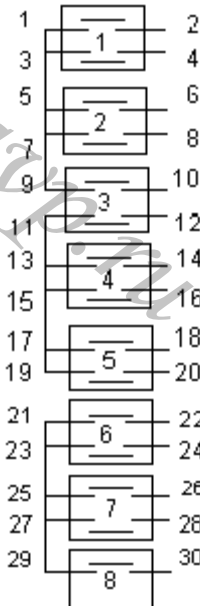
8026 Соединяемые контакты	Способ фиксации: Ф			
	Положение рукоятки			
	-90°	-45°	0°	+45°
1 – 2	X	-	-	-
3 – 4	-	-	X	-
5 – 6	-	X	-	-
7 – 8	-	-	-	X
9 – 10	-	-	-	X
11 – 12	-	X	-	-
13 – 14	-	-	X	-
15 – 16	X	-	-	-
17 – 18	-	X	X	X
19 – 20	-	X	X	X
21 – 22	-	X	X	X
23 – 24	-	X	X	X
25 – 26	-	X	X	X
27 – 28	-	X	X	X
29 – 30	X	-	-	-
31 – 32	X	-	-	-



8029 Соединяемые контакты	Способ фиксации: Л				
	Положение рукоятки				
	-90°	-45°	0°	+45°	+90°
1 - 2	-	X	-	-	-
3 - 4	-	-	-	X	-
5 – 6	-	X	-	-	-
7 – 8	-	-	-	X	-
9 – 10	-	X	-	-	-
11 - 12	-	-	-	X	-
13 - 14	-	-	X	-	-
15 - 16	X	-	-	-	-
17 - 18	-	-	-	-	X
19 - 20	-	-	-	-	X
21 – 22	-	-	X	-	-
23 - 24	X	-	-	-	-
25 – 26	-	-	-	-	X
27 – 28	X	-	-	-	-
29 – 30	-	-	X	-	-
31 - 32	X	-	-	-	-



Соединяемые контакты	Способ фиксации: Н							
	Положение рукоятки							
	-135°	-90°	-45°	0°	+45°	+90°	+135°	+180°
1-2	-	X	-	-	-	-	-	-
3-4	-	-	X	-	-	-	-	-
5-6	-	-	X	-	-	-	-	-
7-8	-	-	-	X	-	-	-	-
9-10	-	-	-	X	-	-	-	-
11-12	-	-	-	-	X	-	-	-
13-14	-	-	-	-	X	-	-	-
15-16	-	-	-	-	-	X	-	-
17-18	-	-	-	-	-	X	-	-
19-20	-	-	-	-	-	-	X	-
21-22	-	-	-	-	-	-	X	-
23-24	-	-	-	-	-	-	X	-
25-26	-	-	-	-	-	-	-	X
27-28	-	-	-	-	-	-	-	X
29-30	-	-	-	-	-	-	-	X

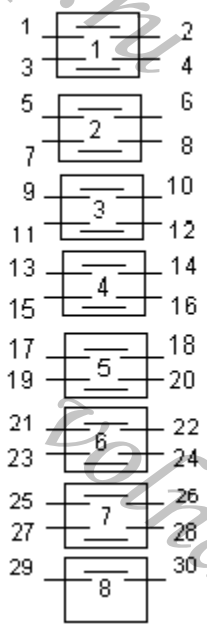


Соединяемые контакты	Способ фиксации: Л				
	Положение рукоятки				
	-90°	-45°	0°	+45°	+90°
1-2	X	-	-	-	-
3-4	-	X	-	-	-
5-6	-	-	X	-	-
7-8	-	-	-	X	-
9-10	-	-	-	-	X
11-12	X	-	-	-	-
13-14	-	X	-	-	-
15-16	-	-	X	-	-
17-18	-	-	-	X	-
19-20	-	-	-	-	X
21-22	X	-	-	-	-
23-24	-	X	-	-	-
25-26	-	-	X	-	-
27-28	-	-	-	X	-
29-30	-	-	-	-	X

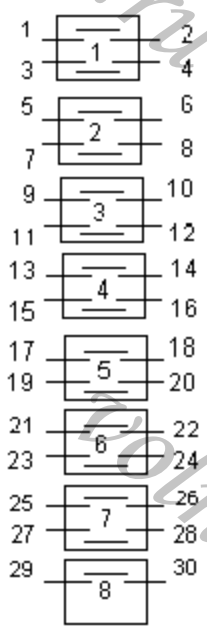
Стр.

АВКГ 1848

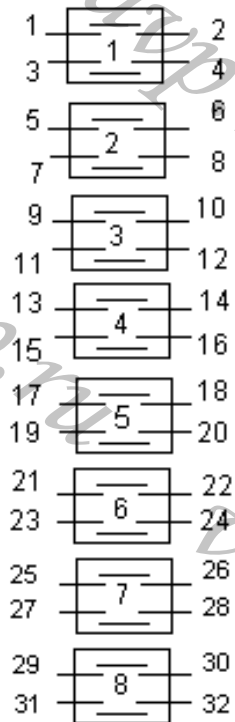
Изм. Лист № докум. Подпись Дата



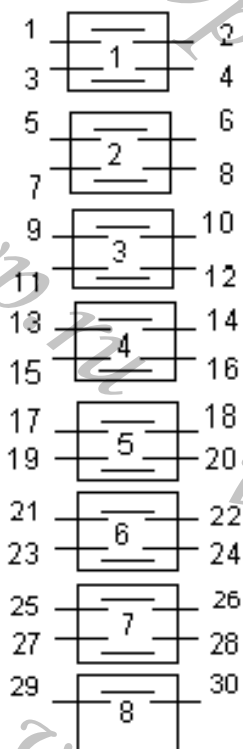
8032 Соединяемые контакты	Способ фиксации: X					
	Положение рукоятки					
	-90 ⁰	-45 ⁰	0 ⁰	+45 ⁰	+90 ⁰	+135 ⁰
1 – 2	-	-	-	X	X	-
3 – 4	-	X	X	-	-	-
5 – 6	-	-	-	-	-	X
7 – 8	X	-	-	-	-	-
9 – 10	-	-	-	X	X	-
11 – 12	-	-	-	-	-	X
13 – 14	X	X	X	-	-	-
15 – 16	-	-	X	X	-	-
17 – 18	-	-	-	-	X	X
19 – 20	X	X	-	-	-	-
21 – 22	X	X	-	X	-	-
23 – 24	-	-	X	-	X	X
25 – 26	-	-	X	X	-	-
27 – 28	-	-	-	-	X	X
29 – 30	X	X	-	-	-	-



8033 Соединяемые контакты	Способ фиксации: M						
	Положение рукоятки						
	-135 ⁰	-90 ⁰	-45 ⁰	0 ⁰	+45 ⁰	+90 ⁰	+135 ⁰
1 – 2	X	X	X	-	-	-	-
3 – 4	-	-	-	X	-	-	-
5 – 6	-	-	-	-	X	-	-
7 – 8	-	-	-	-	-	X	-
9 – 10	-	-	-	-	-	-	X
11 – 12	-	X	X	-	-	-	-
13 – 14	-	-	-	X	-	-	-
15 – 16	-	-	-	-	X	-	-
17 – 18	-	-	-	-	-	X	-
19 – 20	-	-	-	-	-	-	X
21 – 22	-	-	X	-	-	-	-
23 – 24	-	-	-	X	-	-	-
25 – 26	-	-	-	-	X	-	-
27 – 28	-	-	-	-	-	X	-
29 – 30	-	-	-	-	-	-	X



8034 Соединяемые контакты	Способ фиксации: У			
	Положение рукоятки			
	-45 ⁰	0 ⁰	+45 ⁰	+90 ⁰
1 - 2	X	-	-	-
3 - 4	-	-	X	-
5 - 6	-	X	-	-
7 - 8	-	-	-	X
9 - 10	X	-	-	-
11 - 12	-	-	X	-
13 - 14	-	X	-	-
15 - 16	-	-	-	X
17 - 18	X	-	-	-
19 - 20	-	-	X	-
21 - 22	-	X	-	-
23 - 24	-	-	-	X
25 - 26	X	-	-	-
27 - 28	-	-	X	-
29 - 30	-	X	-	-
31 - 32	-	-	-	X



8035 Соединяемые контакты	Способ фиксации: АП		
	Положение рукоятки		
	-45 ⁰	0 ⁰	+45 ⁰
1 - 2	-	X	X
3 - 4	-	X	X
5 - 6	-	X	X
7 - 8	-	X	X
9 - 10	-	X	X
11 - 12	-	X	X
13 - 14	-	X	X
15 - 16	-	X	X
17 - 18	-	X	X
19 - 20	-	X	X
21 - 22	-	X	X
23 - 24	-	X	X
25 - 26	-	-	X
27 - 28	-	-	X
29 - 30	-	X	X

Стр.

АВКГ 1848

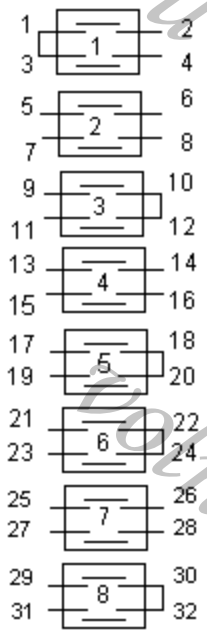
Изм.

Лист

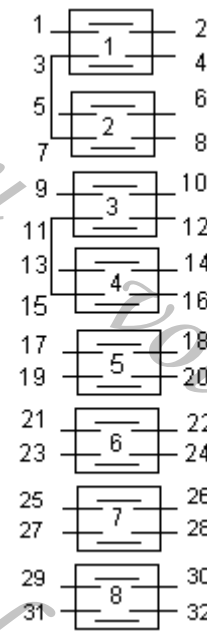
№ докум.

Подпись

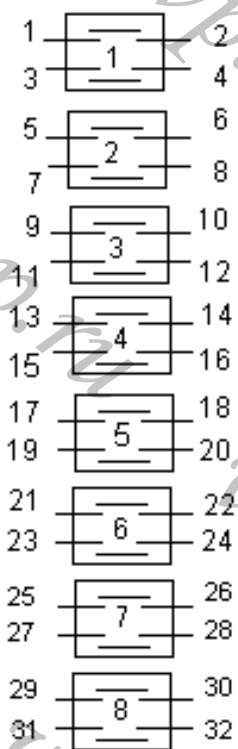
Дата



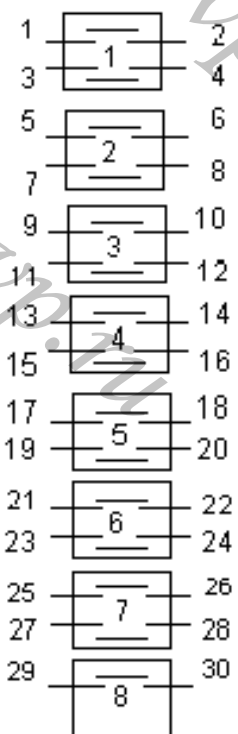
Соединяемые контакты	Способ фиксации: Н							
	Положение рукоятки							
	-135 ⁰	-90 ⁰	-45 ⁰	0 ⁰	+45 ⁰	+90 ⁰	+135 ⁰	+180 ⁰
1 – 2	X	X	X	-	X	X	X	X
3 – 4	X	X	X	-	-	X	X	X
5 – 6	X	X	X	-	-	-	X	X
7 – 8	X	X	X	-	-	-	-	X
9 – 10	X	X	X	-	-	-	-	-
11 – 12	-	X	X	-	-	-	-	-
13 – 14	-	-	X	-	-	-	-	-
15 – 16	X	X	X	-	-	-	X	X
17 – 18	X	X	X	-	-	-	-	-
19 – 20	-	-	-	-	X	X	X	-
21 – 22	X	-	-	-	X	-	X	-
23 – 24	-	-	X	-	-	-	-	-
25 – 26	X	X	X	-	-	-	-	X
27 – 28	X	X	X	-	-	X	X	X
29 – 30	-	X	X	-	-	-	-	-
31 – 32	-	-	X	-	-	-	-	X



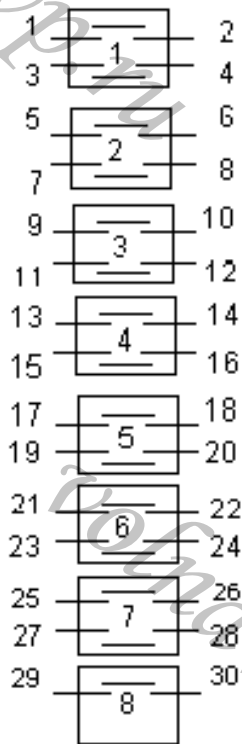
Соединяемые контакты	Способ фиксации: Н (без ограничения хода рукоятки)							
	Положение рукоятки							
	-135 ⁰	-90 ⁰	-45 ⁰	0 ⁰	+45 ⁰	+90 ⁰	+135 ⁰	+180 ⁰
1 – 2	-	-	-	X	X	X	-	-
3 – 4	X	X	-	-	-	-	-	X
5 – 6	-	-	X	-	-	-	-	-
7 – 8	-	-	-	-	-	-	X	-
9 – 10	-	-	-	-	X	X	-	-
11 – 12	X	X	-	-	-	-	-	-
13 – 14	-	-	X	-	-	-	-	-
15 – 16	-	-	-	-	-	-	X	-
17 – 18	-	-	-	-	-	-	-	X
19 – 20	-	-	-	X	-	-	-	-
21 – 22	-	X	-	-	-	-	-	-
23 – 24	-	-	-	-	-	X	-	-
25 – 26	-	-	-	X	X	-	-	-
27 – 28	X	-	-	-	-	-	-	X
29 – 30	-	-	-	-	-	-	X	-
31 – 32	-	-	X	-	-	-	-	-



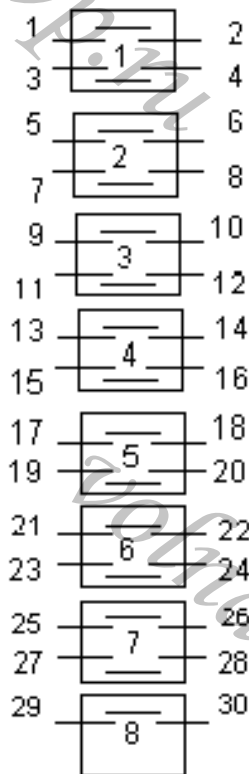
8038 Соединяемые контакты	Способ фиксации: С		
	Положение рукоятки		
	-45°	0°	+45°
1 – 2	X	-	X
3 – 4	X	-	X
5 – 6	X	-	X
7 – 8	X	-	X
9 – 10	X	-	X
11 – 12	X	-	X
13 – 14	X	-	X
15 – 16	X	-	X
17 – 18	X	-	X
19 – 20	X	-	X
21 – 22	X	-	X
23 – 24	X	-	X
25 – 26	X	-	X
27 – 28	X	-	X
29 – 30	X	-	X
31 – 32	X	-	X



8039 Соединяемые контакты	Способ фиксации: АП		
	Положение рукоятки		
	-45°	0°	+45°
1 – 2	-	X	X
3 – 4	-	X	X
5 – 6	-	X	X
7 – 8	-	X	X
9 – 10	-	X	X
11 – 12	-	X	X
13 – 14	-	X	X
15 – 16	-	X	X
17 – 18	-	X	X
19 – 20	-	X	X
21 – 22	-	X	X
23 – 24	-	X	X
25 – 26	-	X	X
27 – 28	-	-	X
29 – 30	-	-	X

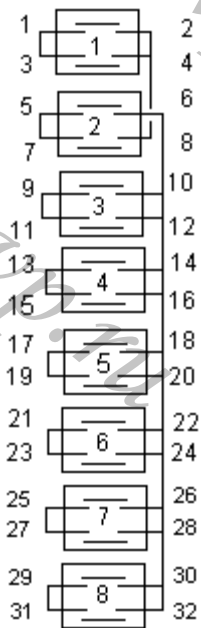


8040 Соединяемые контакты	Способ фиксации: Л				
	Положение рукоятки				
	-90°	-45°	0°	+45°	+90°
1 - 2	X	-	-	-	-
3 - 4	X	-	-	-	-
5 - 6	-	X	-	-	-
7 - 8	-	X	-	-	-
9 - 10	-	-	X	-	-
11 - 12	-	-	X	-	-
13 - 14	-	-	-	X	-
15 - 16	-	-	-	X	-
17 - 18	-	-	-	-	X
19 - 20	-	-	-	-	X
21 - 22	X	-	-	-	-
23 - 24	-	X	-	-	-
25 - 26	-	-	X	-	-
27 - 28	-	-	-	X	-
29 - 30	-	-	-	-	X

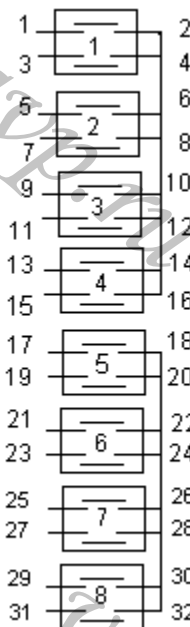


8041 Соединяемые контакты	Способ фиксации: С		
	Положение рукоятки		
	-45°	0°	+45°
1 - 2	X	-	-
3 - 4	-	-	X
5 - 6	X	-	-
7 - 8	-	-	X
9 - 10	X	-	-
11 - 12	-	-	X
13 - 14	X	-	-
15 - 16	-	-	X
17 - 18	X	-	-
19 - 20	-	-	X
21 - 22	-	X	-
23 - 24	-	X	-
25 - 26	-	X	-
27 - 28	-	X	-
29 - 30	-	X	-

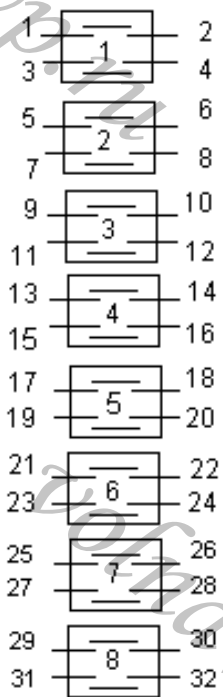
					АВКГ 1848	Стр.
Изм.	Лист	№ докум	Подпись	Дата		08-19



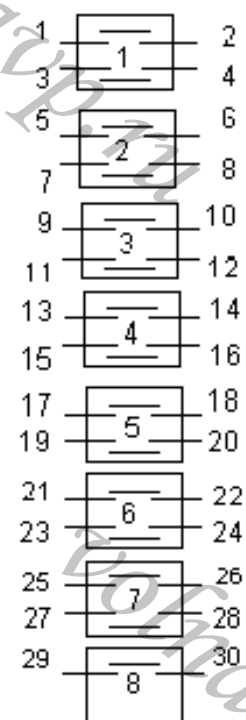
Соединяемые контакты	Способ фиксации: Н (без ограничения хода рукоятки)							
	Положение рукоятки							
	-135 ⁰	-90 ⁰	-45 ⁰	0 ⁰	+45 ⁰	+90 ⁰	+135 ⁰	+180 ⁰
1-2	-	-	-	X	-	-	-	-
3-4	-	-	-	X	-	-	-	-
5-6	-	-	-	-	X	-	-	-
7-8	-	-	-	-	X	-	-	-
9-10	-	-	-	-	-	X	-	-
11-12	-	-	-	-	-	X	-	-
13-14	-	-	-	-	-	-	X	-
15-16	-	-	-	-	-	-	X	-
17-18	-	-	-	-	-	-	-	X
19-20	-	-	-	-	-	-	-	X
21-22	X	-	-	-	-	-	-	-
23-24	X	-	-	-	-	-	-	-
25-26	-	X	-	-	-	-	-	-
27-28	-	X	-	-	-	-	-	-
29-30	-	-	X	-	-	-	-	-
31-32	-	-	X	-	-	-	-	-



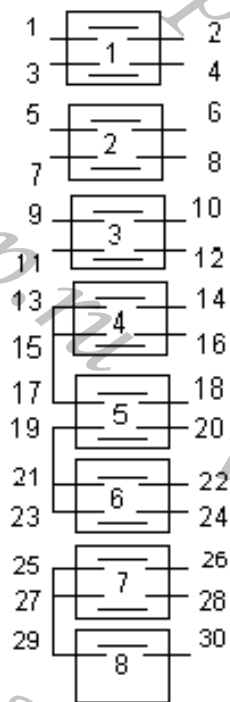
Соединяемые контакты	Способ фиксации: Н							
	Положение рукоятки							
	-135 ⁰	-90 ⁰	-45 ⁰	0 ⁰	+45 ⁰	+90 ⁰	+135 ⁰	+180 ⁰
1-2	-	-	-	-	-	-	-	X
3-4	-	-	-	X	-	-	-	-
5-6	X	-	-	-	-	-	-	-
7-8	-	-	-	-	X	-	-	-
9-10	-	X	-	-	-	-	-	-
11-12	-	-	-	-	-	X	-	-
13-14	-	-	X	-	-	-	-	-
15-16	-	-	-	-	-	-	X	-
17-18	-	-	-	-	-	-	-	X
19-20	-	-	-	X	-	-	-	-
21-22	X	-	-	-	-	-	-	-
23-24	-	-	-	-	X	-	-	-
25-26	-	X	-	-	-	-	-	-
27-28	-	-	-	-	-	X	-	-
29-30	-	-	X	-	-	-	-	-
31-32	-	-	-	-	-	-	X	-



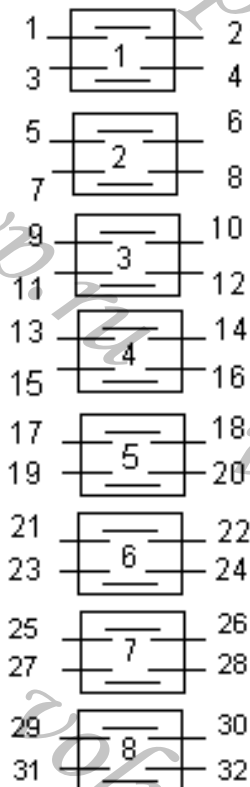
8044	Способ фиксации: X					
	Положение рукоятки					
	-90 ⁰	-45 ⁰	0 ⁰	+45 ⁰	+90 ⁰	+135 ⁰
Соединяемые контакты						
1 - 2	-	X	-	-	-	X
3 - 4	-	-	-	X	-	-
5 - 6	-	X	-	-	-	X
7 - 8	-	-	-	X	-	-
9 - 10	-	X	-	-	-	-
11 - 12	-	-	-	X	-	-
13 - 14	-	X	-	-	-	-
15 - 16	-	-	-	-	-	X
17 - 18	-	-	-	X	-	-
19 - 20	-	-	-	-	-	X
21 - 22	X	-	-	-	-	-
23 - 24	-	-	X	-	-	-
25 - 26	X	-	-	-	-	-
27 - 28	-	-	-	-	X	-
29 - 30	-	-	X	-	-	-
31 - 32	-	-	-	-	X	-



8045	Способ фиксации: Л				
	Положение рукоятки				
	-90 ⁰	-45 ⁰	0 ⁰	+45 ⁰	+90 ⁰
Соединяемые контакты					
1 - 2	X	-	-	-	-
3 - 4	X	-	-	-	-
5 - 6	-	X	-	-	-
7 - 8	-	X	-	-	-
9 - 10	-	X	-	-	-
11 - 12	-	X	X	-	-
13 - 14	-	X	X	-	-
15 - 16	-	-	X	-	-
17 - 18	-	-	X	-	-
19 - 20	-	-	X	-	X
21 - 22	-	-	-	X	-
23 - 24	-	-	-	X	X
25 - 26	-	-	-	X	X
27 - 28	-	-	-	-	X
29 - 30	-	-	-	-	X



8046 Соединяемые контакты	Способ фиксации: А, С		
	Положение рукоятки		
	-45 ⁰	0 ⁰	+45 ⁰
1 – 2	-	-	X
3 – 4	X	-	-
5 – 6	-	-	X
7 – 8	X	-	-
9 – 10	-	-	X
11 – 12	X	-	-
13 – 14	-	X	-
15 – 16	-	-	X
17 – 18	X	-	-
19 – 20	-	X	-
21 – 22	-	-	X
23 – 24	X	-	-
25 – 26	-	X	-
27 – 28	-	-	X
29 – 30	X	-	-



8047 Соединяемые контакты	Способ фиксации: X					
	Положение рукоятки					
	-90 ⁰	-45 ⁰	0 ⁰	+45 ⁰	+90 ⁰	+135 ⁰
1 – 2	X	-	-	-	-	-
3 – 4	-	-	-	-	X	-
5 – 6	X	-	-	-	-	-
7 – 8	-	-	-	-	X	-
9 – 10	X	-	-	-	-	-
11 – 12	-	-	-	-	X	-
13 – 14	-	X	-	-	-	-
15 – 16	-	-	-	-	-	X
17 – 18	-	X	-	-	-	-
19 – 20	-	-	-	-	-	X
21 – 22	-	-	X	-	-	-
23 – 24	-	-	X	-	-	-
25 – 26	-	-	-	X	-	-
27 – 28	-	-	-	X	-	-
29 – 30	X	-	-	-	-	-
31 – 32	-	X	X	X	-	-

Стр.

АВКГ 1848

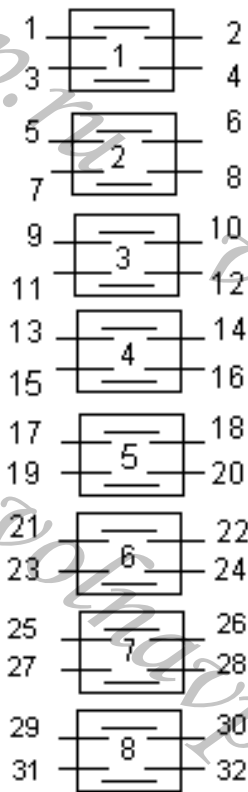
Изм.

Лист

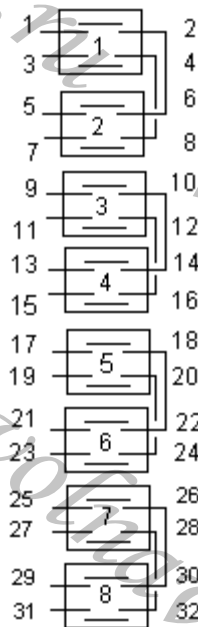
№ докум.

Подпись

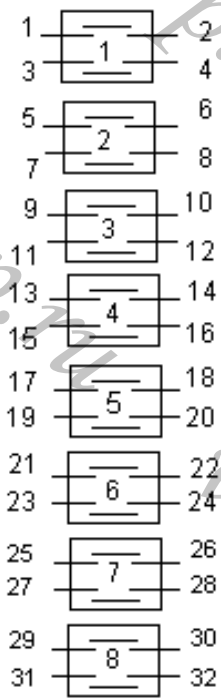
Дата



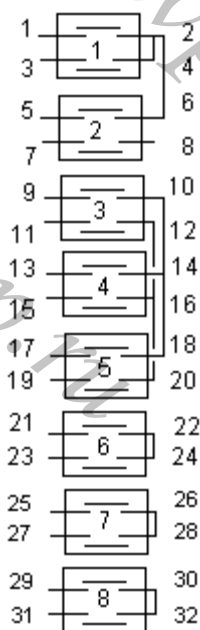
8048 Соединяемые контакты	Способ фиксации: И	
	Положение рукоятки	
	0°	+45°
1 – 2	-	X
3 – 4	X	-
5 – 6	-	X
7 – 8	X	-
9 – 10	-	X
11 – 12	X	-
13 – 14	-	X
15 – 16	X	-
17 – 18	-	X
19 – 20	X	-
21 – 22	-	X
23 – 24	X	-
25 – 26	-	X
27 – 28	X	-
29 – 30	-	X
31 – 32	X	-



8049 Соединяемые контакты	Способ фиксации: С		
	Положение рукоятки		
	-45°	0°	+45°
1 – 2	-	-	X
3 – 4	-	-	X
5 – 6	X	-	-
7 – 8	X	-	-
9 – 10	-	-	X
11 – 12	-	-	X
13 – 14	X	-	-
15 – 16	X	-	-
17 – 18	-	-	X
19 – 20	-	-	X
21 – 22	X	-	-
23 – 24	X	-	-
25 – 26	-	-	X
27 – 28	-	-	X
29 – 30	X	-	-
31 – 32	X	-	-



Соединяемые контакты	Способ фиксации: С		
	Положение рукоятки		
	-45°	0°	+45°
1 – 2	X	-	-
3 – 4	-	-	X
5 – 6	X	-	-
7 – 8	-	-	X
9 – 10	-	-	X
11 – 12	-	-	X
13 – 14	X	-	-
15 – 16	-	-	X
17 – 18	X	-	-
19 – 20	X	-	-
21 – 22	X	-	-
23 – 24	-	-	X
25 – 26	X	-	X
27 – 28	-	X	-
29 – 30	X	-	-
31 – 32	-	-	X



Соединяемые контакты	Способ фиксации: Х					
	Положение рукоятки					
	-90°	-45°	0°	+45°	+90°	+135°
1 – 2	X	-	-	X	-	-
3 – 4	-	X	-	-	X	-
5 – 6	-	-	X	-	-	X
7 – 8	-	-	-	-	-	-
9 – 10	-	X	-	-	X	-
11 – 12	-	X	-	-	X	-
13 – 14	X	-	-	X	-	-
15 – 16	X	-	-	X	-	-
17 – 18	-	-	X	-	-	X
19 – 20	-	-	X	-	-	X
21 – 22	X	X	-	-	-	X
23 – 24	-	-	X	X	X	-
25 – 26	X	X	-	-	-	X
27 – 28	-	-	X	X	X	-
29 – 30	X	X	-	-	-	X
31 – 32	-	-	X	X	X	-

Стр.

АВКГ 1848

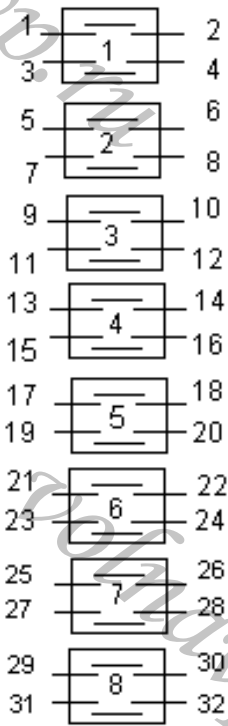
Изм.

Лист

№ докум.

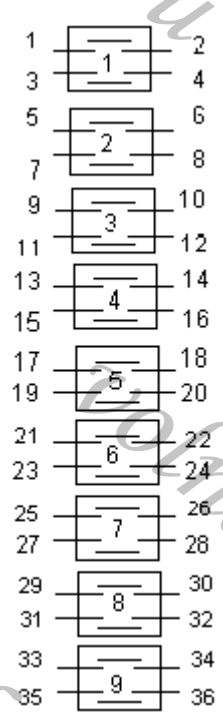
Подпись

Дата

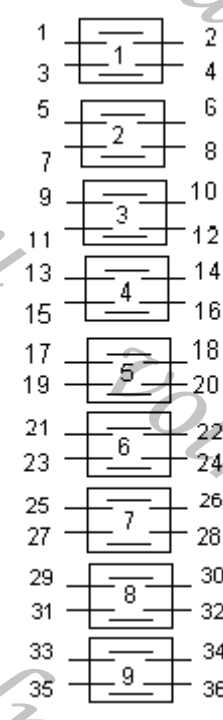


8052 Соединяемые контакты	Способ фиксации: У			
	Положение рукоятки			
	-45°	0°	+45°	+90°
1 – 2	-	-	-	X
3 – 4	-	-	-	X
5 – 6	-	-	-	X
7 – 8	-	-	-	X
9 – 10	-	-	-	X
11 – 12	-	-	-	X
13 – 14	-	X	-	-
15 – 16	-	X	-	-
17 – 18	-	-	X	-
19 – 20	-	-	X	-
21 – 22	-	X	-	X
23 – 24	-	X	-	X
25 – 26	-	X	X	-
27 – 28	-	X	X	-
29 – 30	-	X	X	-
31 – 32	-	X	X	-

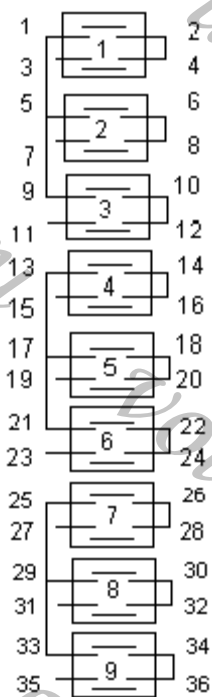
					АВКГ 1848	Стр.
Изм.	Лист	№ докум	Подпись	Дата		08-25



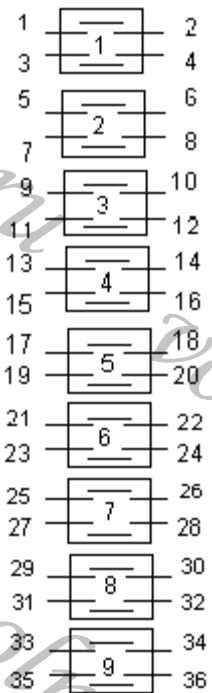
Соединяемые контакты	Способ фиксации: М						
	Положение рукоятки						
	-135°	-90°	-45°	0°	+45°	+90°	+135°
1 – 2	-	-	-	X	-	-	-
3 – 4	-	-	-	X	-	-	-
5 – 6	X	X	X	-	-	-	-
7 – 8	-	-	-	-	X	X	X
9 – 10	-	X	-	-	-	-	-
11 – 12	-	-	-	-	-	-	X
13 – 14	-	-	-	-	X	X	X
15 – 16	-	-	-	X	X	-	-
17 – 18	X	-	-	-	-	-	-
19 – 20	-	-	-	-	-	-	X
21 – 22	X	-	-	X	-	-	-
23 – 24	-	-	-	-	X	-	X
25 – 26	-	-	X	-	-	-	-
27 – 28	-	-	-	-	X	-	-
29 – 30	-	-	X	-	-	-	-
31 – 32	-	-	-	-	X	-	-
33 – 34	X	X	X	-	-	-	-
35 – 36	-	-	-	-	X	X	X



Соединяемые контакты	Способ фиксации: С		
	Положение рукоятки		
	-45°	0°	+45°
1 – 2	X	-	-
3 – 4	X	-	-
5 – 6	X	-	-
7 – 8	X	-	-
9 – 10	-	X	-
11 – 12	-	X	-
13 – 14	-	X	-
15 – 16	-	X	-
17 – 18	-	X	-
19 – 20	-	X	-
21 – 22	-	-	X
23 – 24	-	-	X
25 – 26	-	-	X
27 – 28	-	-	X
29 – 30	-	-	X
31 – 32	-	-	X
33 – 34	-	-	X
35 – 36	-	-	X



9004 Соединяемые контакты	Способ фиксации: Ж, С		
	Положение рукоятки		
	-45 ⁰	0 ⁰	+45 ⁰
1 – 2	X	-	-
3 – 4	-	-	X
5 – 6	X	-	-
7 – 8	-	-	X
9 – 10	X	-	-
11 – 12	-	-	X
13 – 14	X	-	-
15 – 16	-	-	X
17 – 18	X	-	-
19 – 20	-	-	X
21 – 22	X	-	-
23 – 24	-	-	X
25 – 26	X	-	-
27 – 28	-	-	X
29 – 30	X	-	-
31 – 32	-	-	X
33 – 34	X	-	-
35 – 36	-	-	X

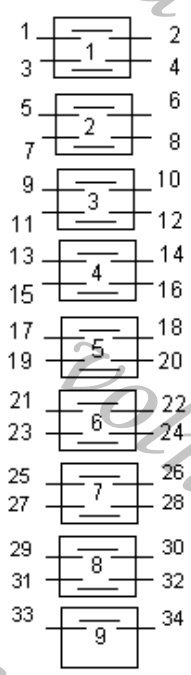


9005 Соединяемые контакты	Способ фиксации: X					
	Положение рукоятки					
	-90 ⁰	-45 ⁰	0 ⁰	+45 ⁰	+90 ⁰	+135 ⁰
1 – 2	-	X	-	-	-	-
3 – 4	-	-	-	X	-	-
5 – 6	-	-	-	-	-	X
7 – 8	-	-	-	-	-	X
9 – 10	-	X	-	-	-	-
11 – 12	-	-	-	X	-	-
13 – 14	-	-	-	-	-	X
15 – 16	-	-	-	-	X	-
17 – 18	-	X	-	-	-	-
19 – 20	-	-	-	X	-	-
21 – 22	-	-	-	-	X	-
23 – 24	-	-	-	-	X	-
25 – 26	-	-	X	-	-	-
27 – 28	X	-	-	-	-	-
29 – 30	-	-	X	-	-	-
31 – 32	X	-	-	-	-	-
33 – 34	-	-	X	-	-	-
35 – 36	X	-	-	-	-	-

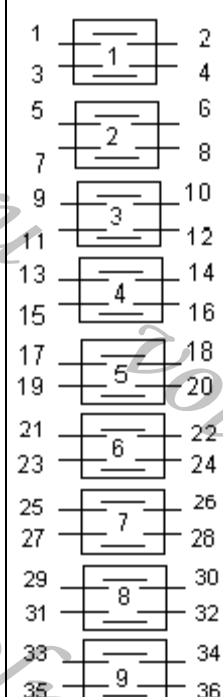
Стр.

АВКГ 1848

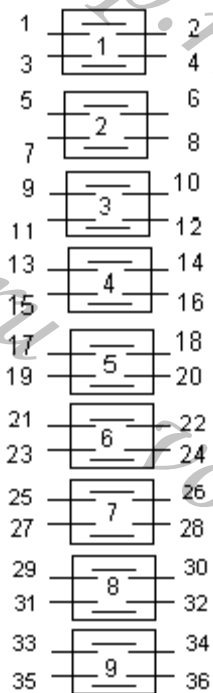
Изм. Лист № докум. Подпись Дата



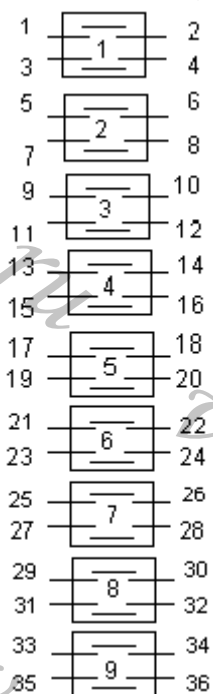
Соединяемые контакты	Способ фиксации: Н							
	Положение рукоятки							
	-135 ⁰	-90 ⁰	-45 ⁰	0 ⁰	+45 ⁰	+90 ⁰	+135 ⁰	+180 ⁰
1 – 2	X	-	-	-	X	-	-	-
3 – 4	X	-	-	-	X	-	-	-
5 – 6	-	X	-	-	-	X	-	-
7 – 8	-	X	-	-	-	X	-	-
9 – 10	-	-	X	-	-	-	X	-
11 – 12	-	-	X	-	-	-	X	-
13 – 14	-	-	-	X	-	-	-	X
15 – 16	-	-	-	X	-	-	-	X
17 – 18	-	-	-	-	X	X	X	X
19 – 20	X	X	X	X	-	-	-	-
21 – 22	-	-	-	-	X	X	X	X
23 – 24	-	-	-	-	X	X	X	X
25 – 26	X	X	X	X	-	-	-	-
27 – 28	-	-	-	-	X	X	X	X
29 – 30	-	-	-	-	X	X	X	X
31 – 32	X	X	X	X	-	-	-	-
33 – 34	-	-	-	-	X	X	X	X



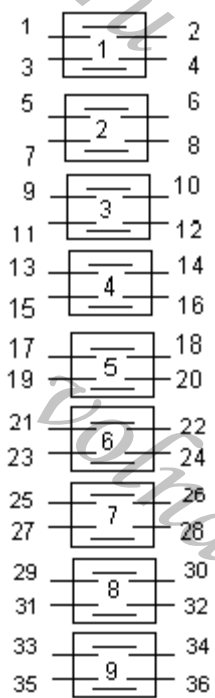
Соединяемые контакты	Способ фиксации: Х					
	Положение рукоятки					
	-90 ⁰	-45 ⁰	0 ⁰	+45 ⁰	+90 ⁰	+135 ⁰
1 – 2	X	-	-	-	-	-
3 – 4	-	-	-	X	-	-
5 – 6	X	-	-	-	-	-
7 – 8	-	-	-	X	-	-
9 – 10	X	-	-	-	-	-
11 – 12	-	-	-	X	-	-
13 – 14	-	X	-	-	-	-
15 – 16	-	-	-	-	X	-
17 – 18	-	X	-	-	-	-
19 – 20	-	-	-	-	X	-
21 – 22	-	X	-	-	-	-
23 – 24	-	-	-	-	X	-
25 – 26	-	-	X	-	-	-
27 – 28	-	-	-	-	-	X
29 – 30	-	-	X	-	-	-
31 – 32	-	-	-	-	-	X
33 – 34	-	-	X	-	-	-
35 – 36	-	-	-	-	-	X



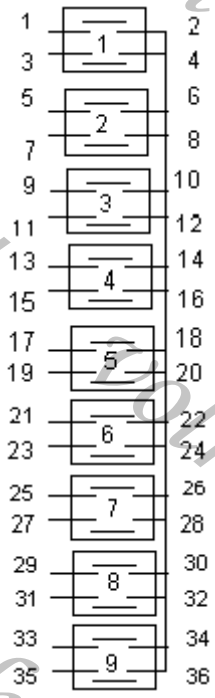
Соединяемые контакты	Способ фиксации: Л				
	Положение рукоятки				
	-90°	-45°	0°	+45°	+90°
1 - 2	-	-	-	-	X
3 - 4	-	-	X	-	-
5 - 6	X	-	-	-	-
7 - 8	-	-	X	-	-
9 - 10	X	-	-	-	-
11 - 12	X	-	-	-	-
13 - 14	-	-	-	-	X
15 - 16	-	-	X	-	-
17 - 18	X	-	-	-	-
19 - 20	-	-	X	-	-
21 - 22	X	-	-	-	-
23 - 24	X	-	-	-	-
25 - 26	-	-	-	-	X
27 - 28	-	-	X	-	-
29 - 30	X	-	-	-	-
31 - 32	-	-	X	-	-
33 - 34	X	-	-	-	-
35 - 36	X	-	-	-	-



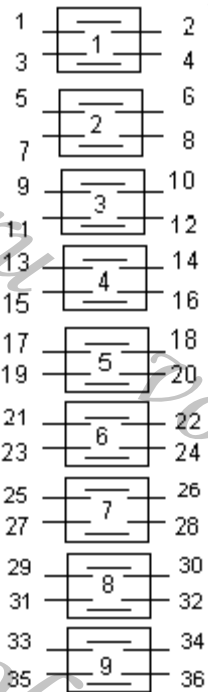
Соединяемые контакты	Способ фиксации: Х					
	Положение рукоятки					
	-90°	-45°	0°	+45°	+90°	+135°
1 - 2	-	-	-	-	-	X
3 - 4	-	-	-	-	X	-
5 - 6	-	-	-	X	-	-
7 - 8	-	-	X	-	-	-
9 - 10	-	X	-	-	-	-
11 - 12	X	-	-	-	-	-
13 - 14	-	-	-	-	-	X
15 - 16	-	-	-	-	X	-
17 - 18	-	-	-	X	-	-
19 - 20	-	-	X	-	-	-
21 - 22	-	X	-	-	-	-
23 - 24	X	-	-	-	-	-
25 - 26	-	-	-	-	-	X
27 - 28	-	-	-	-	X	-
29 - 30	-	-	-	X	-	-
31 - 32	-	-	X	-	-	-
33 - 34	-	X	-	-	-	-
35 - 36	X	-	-	-	-	-



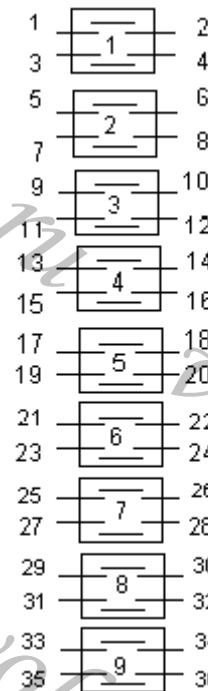
9010 Соединяемые контакты	Способ фиксации: С		
	Положение рукоятки		
	-45°	0°	+45°
1 – 2	X	-	-
3 – 4	-	X	-
5 – 6	-	-	X
7 – 8	X	-	-
9 – 10	-	X	-
11 – 12	-	-	X
13 – 14	X	-	-
15 – 16	-	X	-
17 – 18	-	-	X
19 – 20	X	-	-
21 – 22	-	X	-
23 – 24	-	-	X
25 – 26	X	-	-
27 – 28	-	X	-
29 – 30	-	-	X
31 – 32	X	-	-
33 – 34	-	X	-
35 – 36	-	-	X



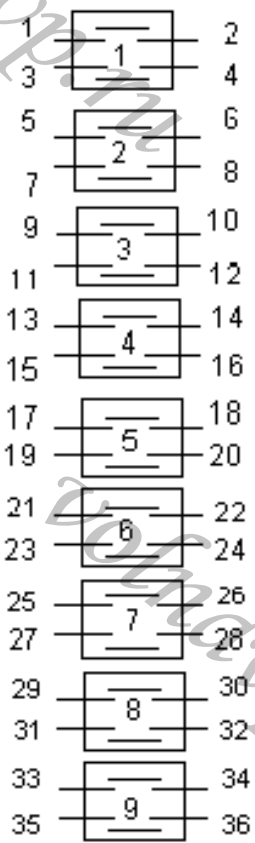
9011 Соединяемые контакты	Способ фиксации: М						
	Положение рукоятки						
	-135°	-90°	-45°	0°	+45°	+90°	+135°
1 – 2	X	X	X	-	-	-	-
3 – 4	X	X	X	-	-	-	-
5 – 6	X	X	-	-	-	-	-
7 – 8	X	X	-	-	-	-	-
9 – 10	X	-	-	-	-	-	-
11 – 12	X	-	-	-	-	-	-
13 – 14	-	-	-	X	X	X	-
15 – 16	-	-	-	X	X	X	-
17 – 18	-	-	X	X	X	-	-
19 – 20	-	-	X	X	X	-	-
21 – 22	-	X	X	X	-	-	-
23 – 24	-	X	X	X	-	-	-
25 – 26	-	-	-	-	-	-	X
27 – 28	-	-	-	-	-	-	X
29 – 30	-	-	-	-	-	X	X
31 – 32	-	-	-	-	-	X	X
33 – 34	-	-	-	-	X	X	X
35 – 36	-	-	-	-	X	X	X



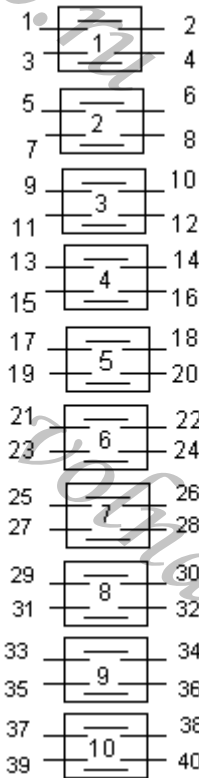
Соединяемые контакты	Способ фиксации: И	
	Положение рукоятки	
	0°	+45°
1 – 2	X	-
3 – 4	X	-
5 – 6	X	-
7 – 8	X	-
9 – 10	X	-
11 – 12	X	-
13 – 14	X	-
15 – 16	X	-
17 – 18	X	-
19 – 20	-	X
21 – 22	-	X
23 – 24	-	X
25 – 26	-	X
27 – 28	-	X
29 – 30	-	X
31 – 32	-	X
33 – 34	-	X
35 – 36	-	X



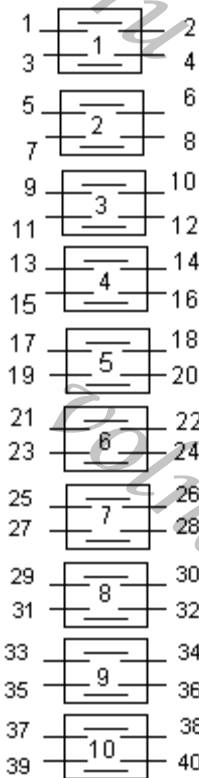
Соединяемые контакты	Способ фиксации: С		
	Положение рукоятки		
	-45°	0°	+45°
1 – 2	X	-	-
3 – 4	X	-	-
5 – 6	X	-	-
7 – 8	X	-	-
9 – 10	X	-	-
11 – 12	X	-	-
13 – 14	X	-	-
15 – 16	X	-	-
17 – 18	X	-	-
19 – 20	X	-	-
21 – 22	X	-	-
23 – 24	X	-	-
25 – 26	-	-	X
27 – 28	-	-	X
29 – 30	-	-	X
31 – 32	-	-	X
33 – 34	-	-	X
35 – 36	-	-	X



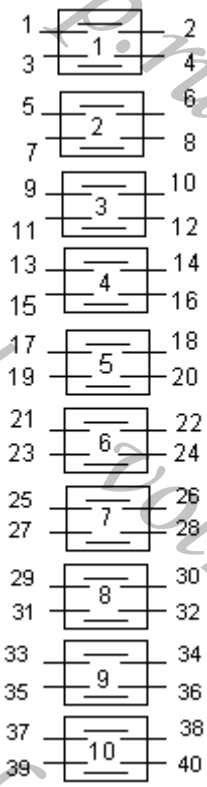
9014 Соединяемые контакты	Способ фиксации: Ф			
	Положение рукоятки			
	-90°	-45°	0°	+45°
1 – 2	X	X	-	-
3 – 4	X	X	-	-
5 – 6	-	X	-	-
7 – 8	-	X	-	-
9 – 10	-	X	-	-
11 – 12	-	X	-	-
13 – 14	-	X	-	-
15 – 16	-	X	-	-
17 – 18	-	X	-	-
19 – 20	-	X	-	-
21 – 22	-	X	-	-
23 – 24	-	X	-	-
25 – 26	-	-	-	X
27 – 28	-	-	-	X
29 – 30	-	-	-	X
31 – 32	-	-	-	X
33 – 34	-	-	-	X
35 – 36	-	-	-	X



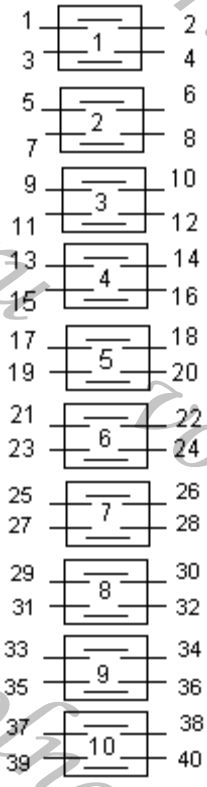
1001 Соединяемые контакты	Способ фиксации: Ж, С		
	Положение рукоятки		
	-45°	0°	+45°
1 – 2	X	-	-
3 – 4	-	-	X
5 – 6	X	-	-
7 – 8	-	-	X
9 – 10	X	-	-
11 – 12	-	-	X
13 – 14	X	-	-
15 – 16	-	-	X
17 – 18	X	-	-
19 – 20	-	-	X
21 – 22	X	-	-
23 – 24	-	-	X
25 – 26	X	-	-
27 – 28	-	-	X
29 – 30	X	-	-
31 – 32	-	-	X
33 – 34	X	-	-
35 – 36	-	-	X
37 – 38	X	-	-
39 – 40	-	-	X



1002 Соединяемые контакты	Способ фиксации: С		
	Положение рукоятки		
	-45°	0°	+45°
1 – 2	-	X	X
3 – 4	X	X	-
5 – 6	-	X	X
7 – 8	X	X	-
9 – 10	-	X	X
11 – 12	X	X	-
13 – 14	X	X	-
15 – 16	-	X	X
17 – 18	X	X	-
19 – 20	-	X	X
21 – 22	X	X	-
23 – 24	-	X	X
25 – 26	X	-	X
27 – 28	X	-	X
29 – 30	X	-	X
31 – 32	X	-	X
33 – 34	X	-	X
35 – 36	X	-	X
37 – 38	X	-	X
39 – 40	X	-	X



1003 Соединяемые контакты	Способ фиксации: Л				
	Положение рукоятки				
	-90°	-45°	0°	+45°	+90°
1 - 2	X	-	-	-	-
3 - 4	-	-	-	-	X
5 - 6	X	-	-	-	-
7 - 8	-	-	-	-	X
9 - 10	X	-	-	-	-
11 - 12	-	-	-	-	X
13 - 14	X	-	-	-	-
15 - 16	-	-	-	-	X
17 - 18	X	-	-	-	-
19 - 20	-	-	-	-	X
21 - 22	-	X	-	-	-
23 - 24	-	-	-	X	-
25 - 26	-	X	-	-	-
27 - 28	-	-	-	X	-
29 - 30	-	X	-	-	-
31 - 32	-	-	-	X	-
33 - 34	-	X	-	-	-
35 - 36	-	-	-	X	-
37 - 38	-	X	-	-	-
39 - 40	-	-	-	X	-

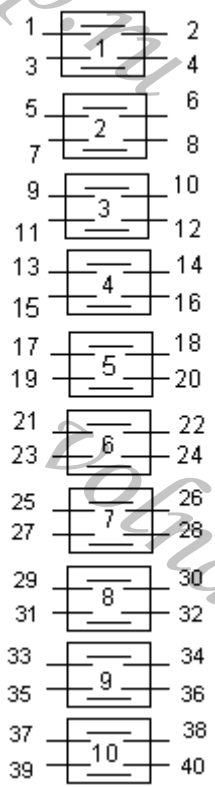


1004 Соединяемые контакты	Способ фиксации: Е		
	Положение рукоятки		
	-90°	0°	+90°
1 - 2	X	-	-
3 - 4	-	X	X
5 - 6	X	-	-
7 - 8	-	X	X
9 - 10	X	-	-
11 - 12	-	X	X
13 - 14	X	-	-
15 - 16	-	X	X
17 - 18	X	-	-
19 - 20	-	X	X
21 - 22	X	-	-
23 - 24	-	X	X
25 - 26	-	-	X
27 - 28	-	X	-
29 - 30	-	-	X
31 - 32	-	X	-
33 - 34	-	X	-
35 - 36	-	X	-
37 - 38	-	X	-
39 - 40	-	X	-

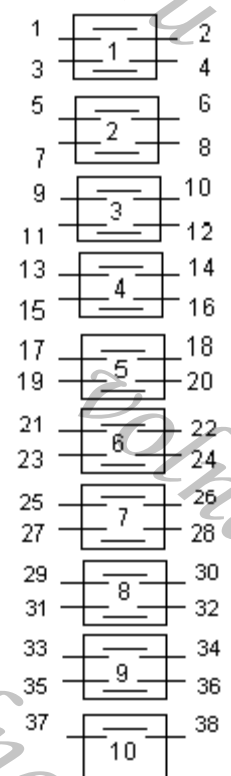
Стр.

АВКГ 1848

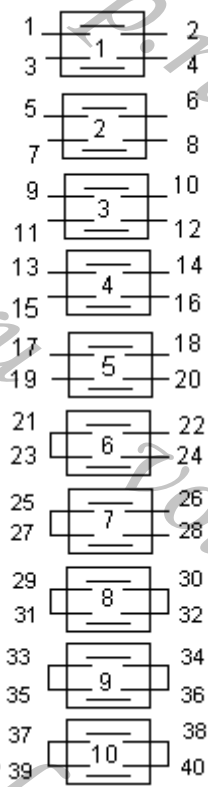
Изм.	Лист	№ докум.	Подпись	Дата
------	------	----------	---------	------



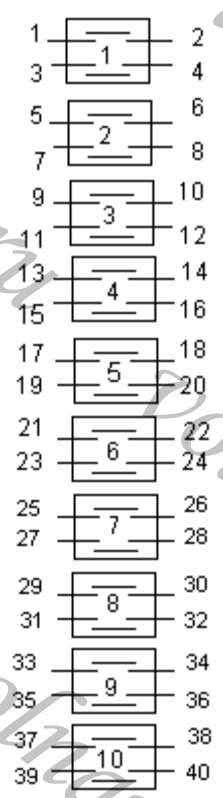
Соединяемые контакты	Способ фиксации: Φ			
	Положение рукоятки			
	-90°	-45°	0°	+45°
1 – 2	X	-	-	-
3 – 4	X	-	-	-
5 – 6	-	-	-	X
7 – 8	-	-	-	X
9 – 10	-	-	-	X
11 – 12	-	-	-	X
13 – 14	-	-	X	-
15 – 16	-	-	X	-
17 – 18	-	-	X	-
19 – 20	-	-	X	-
21 – 22	-	-	-	X
23 – 24	X	-	-	-
25 – 26	-	-	-	X
27 – 28	X	-	-	-
29 – 30	-	-	-	X
31 – 32	-	-	X	-
33 – 34	-	-	-	X
35 – 36	-	-	X	-
37 – 38	-	-	-	X
39 – 40	-	-	X	-



Соединяемые контакты	Способ фиксации: X					
	Положение рукоятки					
	-90°	-45°	0°	+45°	+90°	+135°
1 – 2	-	-	-	-	-	X
3 – 4	-	-	-	X	-	-
5 – 6	-	X	-	-	-	-
7 – 8	-	X	-	X	-	-
9 – 10	-	-	-	X	-	-
11 – 12	-	-	-	-	-	X
13 – 14	-	-	-	X	-	-
15 – 16	-	X	-	X	-	-
17 – 18	-	X	-	-	-	-
19 – 20	-	-	-	-	-	X
21 – 22	-	-	-	X	-	-
23 – 24	-	X	-	X	-	-
25 – 26	-	-	-	X	-	-
27 – 28	-	-	-	-	-	X
29 – 30	-	X	-	-	-	-
31 – 32	-	-	-	-	-	X
33 – 34	-	-	-	-	-	X
35 – 36	-	-	-	-	-	X
37 – 38	-	-	-	-	-	X



Соединяемые контакты	Способ фиксации: Ж	
	Положение рукоятки	
	-45°	+45°
1 - 2	X	-
3 - 4	X	-
5 - 6	X	-
7 - 8	X	-
9 - 10	X	-
11 - 12	X	-
13 - 14	X	-
15 - 16	X	-
17 - 18	X	-
19 - 20	-	X
21 - 22	-	X
23 - 24	X	-
25 - 26	-	X
27 - 28	X	-
29 - 30	-	X
31 - 32	-	X
33 - 34	X	-
35 - 36	X	-
37 - 38	X	-
39 - 40	X	-

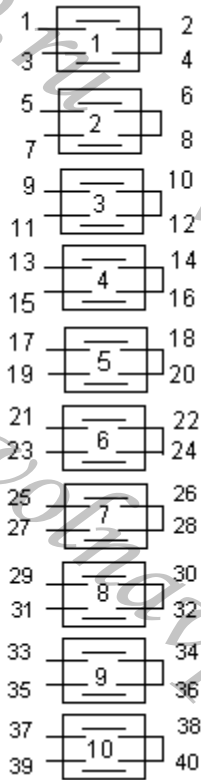


Соединяемые контакты	Способ фиксации: Л				
	Положение рукоятки				
	-90°	-45°	0°	+45°	+90°
1 - 2	X	X	-	-	-
3 - 4	-	-	X	-	X
5 - 6	X	-	X	-	-
7 - 8	-	-	-	X	-
9 - 10	X	X	-	-	X
11 - 12	-	-	X	-	-
13 - 14	X	-	-	-	-
15 - 16	-	X	-	-	-
17 - 18	X	-	X	-	-
19 - 20	-	-	-	X	-
21 - 22	X	-	-	-	X
23 - 24	-	X	-	X	-
25 - 26	-	X	-	X	-
27 - 28	-	-	-	X	-
29 - 30	-	X	-	X	-
31 - 32	-	-	-	X	-
33 - 34	-	X	-	X	-
35 - 36	-	-	-	X	-
37 - 38	-	-	-	-	X
39 - 40	-	X	-	X	-

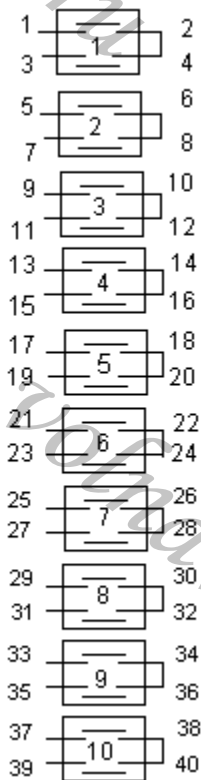
Стр.

АВКГ 1848

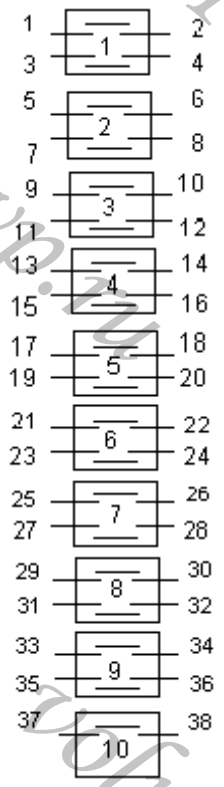
Изм. Лист № докум. Подпись Дата



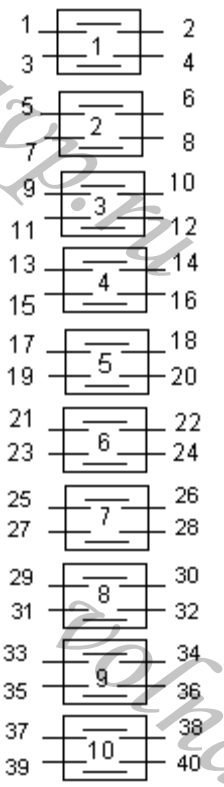
1009 Соединяемые контакты	Способ фиксации: С		
	Положение рукоятки		
	-45°	0°	+45°
1 – 2	-	X	X
3 – 4	X	X	-
5 – 6	-	X	X
7 – 8	X	X	-
9 – 10	-	X	X
11 – 12	X	X	-
13 – 14	X	X	-
15 – 16	-	X	X
17 – 18	X	X	-
19 – 20	-	X	X
21 – 22	-	-	X
23 – 24	X	X	-
25 – 26	-	-	X
27 – 28	X	-	-
29 – 30	-	-	X
31 – 32	X	-	-
33 – 34	-	X	-
35 – 36	X	-	-
37 – 38	-	X	-
39 – 40	X	-	-



1010 Соединяемые контакты	Способ фиксации: С		
	Положение рукоятки		
	-45°	0°	+45°
1 – 2	-	X	X
3 – 4	X	X	-
5 – 6	-	X	X
7 – 8	X	X	-
9 – 10	-	X	X
11 – 12	X	X	-
13 – 14	-	X	-
15 – 16	-	X	-
17 – 18	-	X	X
19 – 20	X	-	-
21 – 22	-	X	X
23 – 24	X	-	-
25 – 26	-	X	X
27 – 28	X	-	-
29 – 30	-	X	X
31 – 32	X	-	-
33 – 34	-	X	-
35 – 36	X	-	-
37 – 38	-	X	-
39 – 40	X	-	-



Соединяемые контакты	Способ фиксации: Л				
	Положение рукоятки				
	-90°	-45°	0°	+45°	+90°
1 - 2	X	-	-	-	-
3 - 4	-	-	X	-	-
5 - 6	-	-	-	-	X
7 - 8	-	-	X	-	-
9 - 10	-	-	-	-	X
11 - 12	-	-	-	-	X
13 - 14	X	-	-	-	-
15 - 16	-	-	X	-	-
17 - 18	-	-	-	-	X
19 - 20	-	-	X	-	-
21 - 22	-	-	-	-	X
23 - 24	-	-	-	-	X
25 - 26	X	-	-	-	-
27 - 28	-	-	X	-	-
29 - 30	-	-	-	-	X
31 - 32	-	-	X	-	-
33 - 34	-	-	-	-	X
35 - 36	-	-	-	-	X
37 - 38	X	-	X	-	X

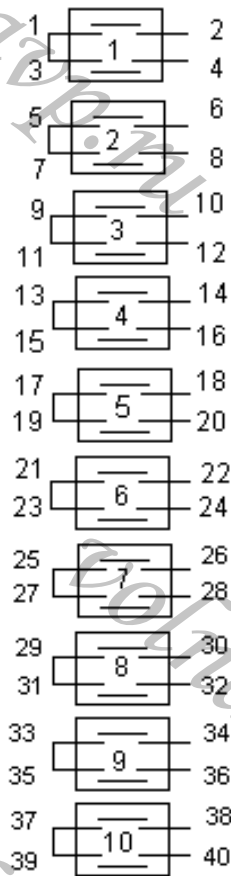


Соединяемые контакты	Способ фиксации: Н							
	Положение рукоятки							
	-135°	-90°	-45°	0°	+45°	+90°	+135°	+180°
1 - 2	-	-	-	-	X	-	-	-
3 - 4	-	-	-	-	X	-	-	-
5 - 6	-	-	-	-	-	X	-	-
7 - 8	-	-	-	-	-	X	-	-
9 - 10	-	-	-	-	-	-	X	-
11 - 12	-	-	-	-	-	-	X	-
13 - 14	-	-	-	-	-	-	-	X
15 - 16	-	-	-	-	-	-	-	X
17 - 18	-	-	-	-	-	-	-	X
19 - 20	-	-	-	-	-	-	-	X
21 - 22	X	-	-	-	-	-	-	-
23 - 24	X	-	-	-	-	-	-	-
25 - 26	X	-	-	-	-	-	-	-
27 - 28	X	-	-	-	-	-	-	-
29 - 30	-	X	-	-	-	-	-	-
31 - 32	-	X	-	-	-	-	-	-
33 - 34	-	X	-	-	-	-	-	-
35 - 36	-	X	-	-	-	-	-	-
37 - 38	-	X	-	-	-	-	-	-
39 - 40	-	X	-	-	-	-	-	-

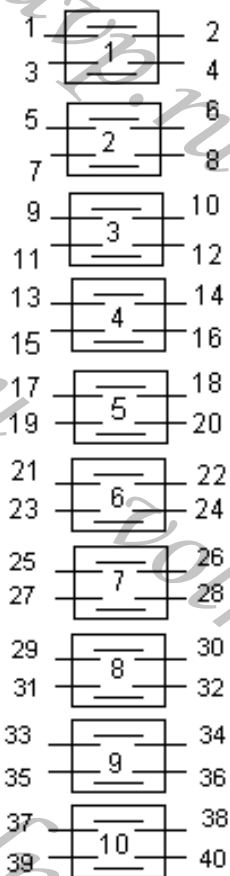
Стр.

АВКГ 1848

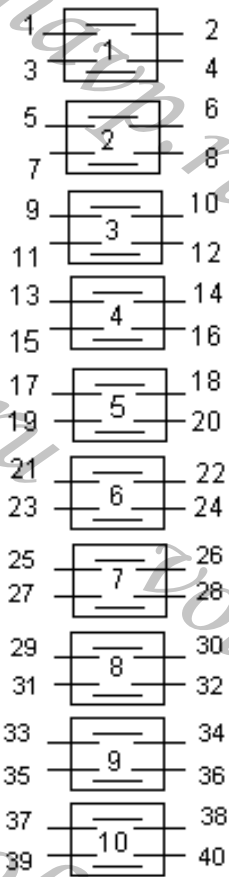
Изм. Лист № докум. Подпись Дата



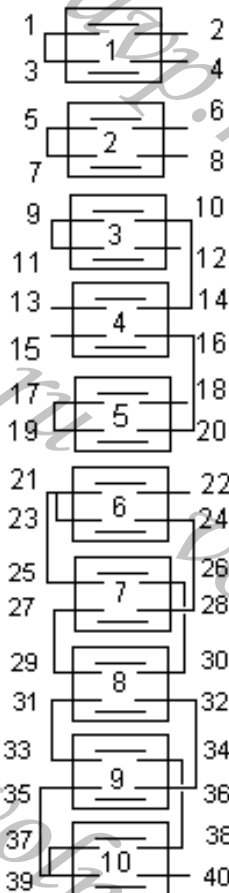
Соединяемые контакты	Способ фиксации: (Ж), С		
	Положение рукоятки		
	-45°	0°	+45°
1 - 2	X	-	-
3 - 4	-	-	X
5 - 6	X	-	-
7 - 8	-	-	X
9 - 10	X	-	-
11 - 12	-	-	X
13 - 14	X	-	-
15 - 16	-	-	X
17 - 18	X	-	-
19 - 20	-	-	X
21 - 22	X	-	-
23 - 24	-	-	X
25 - 26	X	-	-
27 - 28	-	-	X
29 - 30	X	-	-
31 - 32	-	-	X
33 - 34	X	-	-
35 - 36	-	-	X
37 - 38	X	-	-
39 - 40	-	-	X



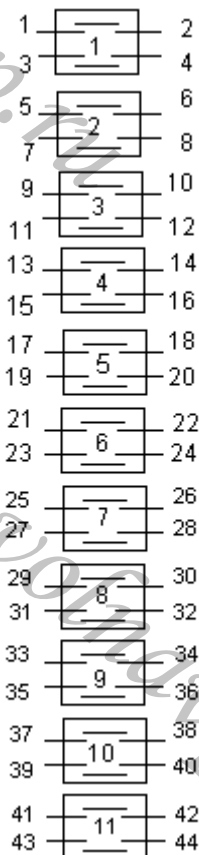
Соединяемые контакты	Способ фиксации: Н							
	Положение рукоятки							
	-135°	-90°	-45°	0°	+45°	+90°	+135°	+180°
1 - 2	-	-	X	X	-	-	-	-
3 - 4	-	X	X	-	-	-	-	-
5 - 6	-	X	X	-	-	-	-	-
7 - 8	-	-	-	X	-	-	-	-
9 - 10	-	X	X	X	-	-	-	-
11 - 12	-	X	X	-	-	X	-	-
13 - 14	-	-	-	-	X	X	-	-
15 - 16	-	-	-	-	X	X	-	-
17 - 18	-	-	-	-	-	-	X	-
19 - 20	-	-	-	-	-	X	-	-
21 - 22	-	-	-	-	X	-	-	-
23 - 24	-	-	-	X	-	-	-	-
25 - 26	X	-	-	-	-	-	-	-
27 - 28	-	-	X	X	-	-	-	-
29 - 30	-	-	-	-	-	X	X	-
31 - 32	-	-	X	X	-	-	X	-
33 - 34	-	-	-	X	-	-	-	-
35 - 36	-	-	X	-	-	X	-	-
37 - 38	-	-	-	X	-	-	-	-
39 - 40	-	-	-	-	-	-	X	-



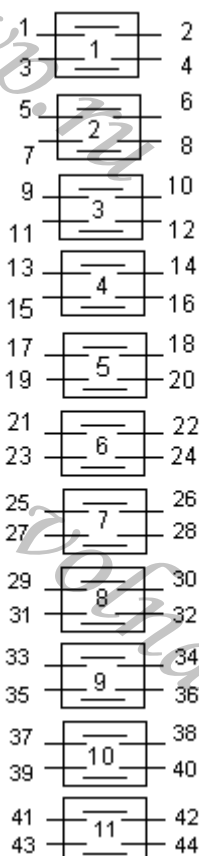
1015 Соединяемые контакты	Способ фиксации: Ж	
	Положение рукоятки	
	-45°	+45°
1 – 2		X
3 – 4	-	X
5 – 6	-	X
7 – 8	-	X
9 – 10	-	X
11 – 12	-	X
13 – 14	-	X
15 – 16	-	X
17 – 18	-	X
19 – 20	-	X
21 – 22	-	X
23 – 24	-	X
25 – 26	-	X
27 – 28	-	X
29 – 30	-	X
31 – 32	-	X
33 – 34	-	X
35 – 36	-	X
37 – 38	-	X
39 – 40	-	X



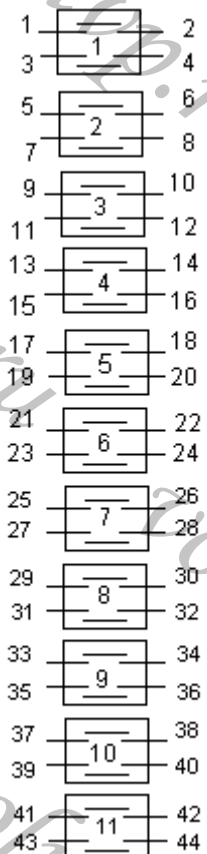
1016 Соединяемые контакты	Способ фиксации: Ф			
	Положение рукоятки			
	-90°	-45°	0°	+45°
1 – 2	-	-	X	X
3 – 4	X	X	-	-
5 – 6	-	-	X	X
7 – 8	X	X	-	-
9 – 10	-	X	X	-
11 – 12	-	-	-	X
13 – 14	X	-	-	-
15 – 16	X	-	-	-
17 – 18	-	-	-	X
19 – 20	-	X	X	-
21 – 22	-	-	X	-
23 – 24	-	X	-	-
25 – 26	-	-	-	X
27 – 28	X	-	-	-
29 – 30	X	-	-	-
31 – 32	X	-	-	-
33 – 34	X	-	-	-
35 – 36	-	-	-	X
37 – 38	-	X	-	-
39 – 40	-	-	X	-



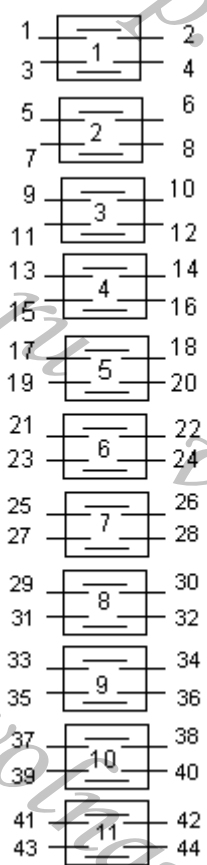
1101 Соединяемые контакты	Способ фиксации: X					
	Положение рукоятки					
	-90 ⁰	-45 ⁰	0 ⁰	+45 ⁰	+90 ⁰	+135 ⁰
1 – 2	-	X	-	-	-	X
3 – 4	-	X	-	X	-	-
5 – 6	-	-	-	X	-	-
7 – 8	-	-	-	-	-	X
9 – 10	-	-	-	X	-	-
11 – 12	-	-	-	-	-	X
13 – 14	-	X	-	-	-	-
15 – 16	-	-	-	X	-	-
17 – 18	-	X	-	-	-	-
19 – 20	-	X	-	-	-	-
21 – 22	-	-	-	X	-	-
23 – 24	-	X	-	-	-	-
25 – 26	-	-	-	X	-	-
27 – 28	-	-	-	-	-	X
29 – 30	-	-	-	-	-	X
31 – 32	-	-	-	-	-	X
33 – 34	-	X	-	X	-	X
35 – 36	-	X	-	-	-	-
37 – 38	-	-	-	X	-	-
39 – 40	-	-	-	X	-	-
41 – 42	-	-	-	-	-	X
43 – 44	-	-	-	-	-	X



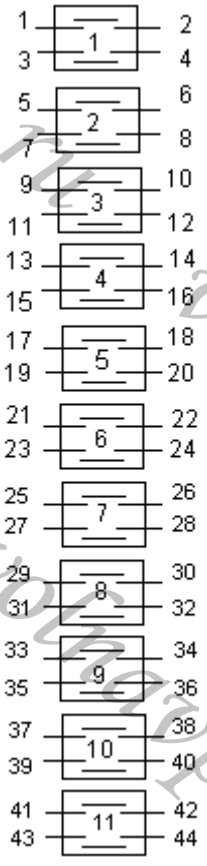
1102 Соединяемые контакты	Способ фиксации: X					
	Положение рукоятки					
	-90 ⁰	-45 ⁰	0 ⁰	+45 ⁰	+90 ⁰	+135 ⁰
1 – 2	-	-	-	X	-	-
3 – 4	-	X	-	-	-	-
5 – 6	-	X	-	X	-	-
7 – 8	-	-	-	-	-	X
9 – 10	-	-	-	-	-	X
11 – 12	-	-	-	-	-	X
13 – 14	-	-	-	X	-	-
15 – 16	-	-	-	X	-	-
17 – 18	-	X	-	-	-	-
19 – 20	-	-	-	-	-	X
21 – 22	-	-	-	-	-	X
23 – 24	-	-	-	-	-	X
25 – 26	-	-	-	-	-	X
27 – 28	-	-	-	-	-	X
29 – 30	-	X	-	X	-	-
31 – 32	-	-	-	X	-	-
33 – 34	-	X	-	X	-	-
35 – 36	-	X	-	-	-	-
37 – 38	-	-	-	-	-	X
39 – 40	-	-	-	-	-	X
41 – 42	-	-	-	X	-	-
43 – 44	-	-	-	-	-	X



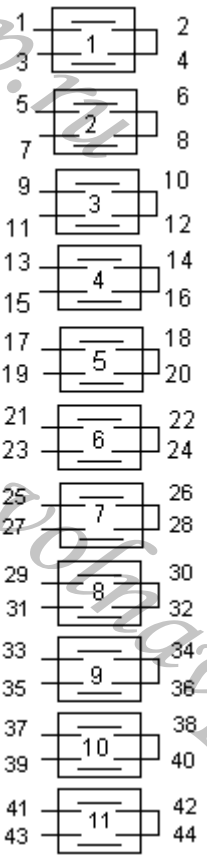
1103 Соединяемые контакты	Способ фиксации: И	
	Положение рукоятки	
	0°	+45°
1 – 2	X	-
3 – 4	X	-
5 – 6	-	X
7 – 8	-	X
9 – 10	-	X
11 – 12	-	X
13 – 14	-	X
15 – 16	-	X
17 – 18	-	X
19 – 20	-	X
21 – 22	-	X
23 – 24	-	X
25 – 26	-	X
27 – 28	-	X
29 – 30	-	X
31 – 32	-	X
33 – 34	-	X
35 – 36	-	X
37 – 38	-	X
39 – 40	-	X
41 – 42	-	X
43 – 44	-	X



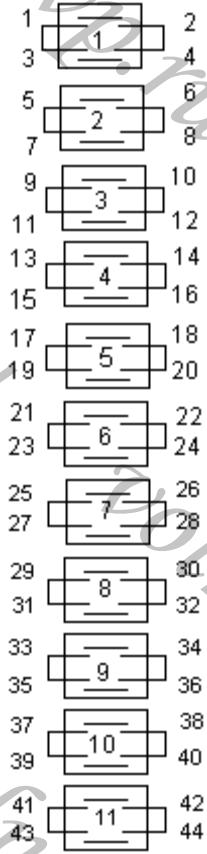
1104 Соединяемые контакты	Способ фиксации: Ж, С		
	Положение рукоятки		
	-45°	0°	+45°
1 – 2	-	-	X
3 – 4	-	-	X
5 – 6	X	-	-
7 – 8	X	-	-
9 – 10	X	-	-
11 – 12	X	-	-
13 – 14	X	-	-
15 – 16	X	-	-
17 – 18	X	-	-
19 – 20	X	-	-
21 – 22	X	-	-
23 – 24	X	-	-
25 – 26	X	-	-
27 – 28	X	-	-
29 – 30	X	-	-
31 – 32	X	-	-
33 – 34	X	-	-
35 – 36	X	-	-
37 – 38	X	-	-
39 – 40	X	-	-
41 – 42	X	-	-
43 – 44	X	-	-



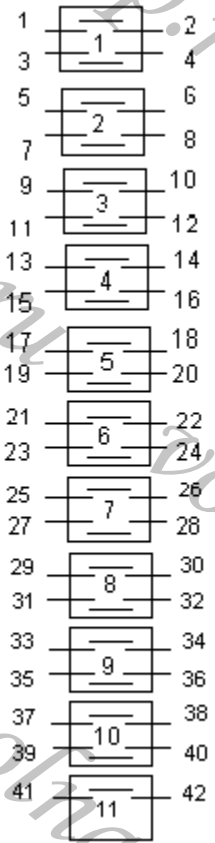
1105 Соединяемые контакты	Способ фиксации: С				
	Положение рукоятки				
	-90°	-45°	0°	+45°	+90°
1 - 2	X	-	-	-	-
3 - 4	-	-	X	-	-
5 - 6	-	-	-	-	X
7 - 8	-	-	X	-	-
9 - 10	-	-	-	-	X
11 - 12	-	-	-	-	X
13 - 14	X	-	-	-	-
15 - 16	-	-	X	-	-
17 - 18	-	-	-	-	X
19 - 20	-	-	X	-	-
21 - 22	-	-	-	-	X
23 - 24	-	-	-	-	X
25 - 26	X	-	-	-	-
27 - 28	-	-	X	-	-
29 - 30	-	-	-	-	X
31 - 32	-	-	X	-	-
33 - 34	-	-	-	-	X
35 - 36	-	-	-	-	X
37 - 38	X	-	-	-	-
39 - 40	X	-	-	-	-
41 - 42	-	-	X	-	-
43 - 44	-	-	X	-	-



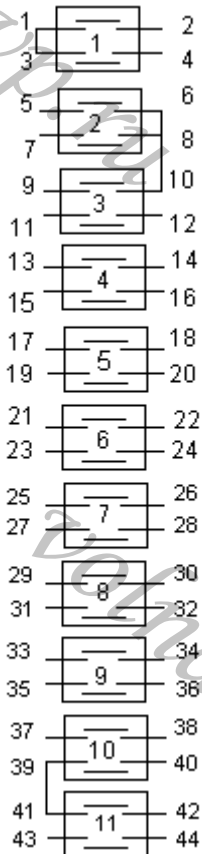
1106 Соединяемые контакты	Способ фиксации: С		
	Положение рукоятки		
	-45°	0°	+45°
1 - 2	-	-	X
3 - 4	-	X	X
5 - 6	-	-	X
7 - 8	-	X	X
9 - 10	-	-	X
11 - 12	-	X	X
13 - 14	-	-	X
15 - 16	-	X	X
17 - 18	-	-	X
19 - 20	-	X	X
21 - 22	-	-	X
23 - 24	-	X	X
25 - 26	-	-	X
27 - 28	-	X	X
29 - 30	-	-	X
31 - 32	-	X	X
33 - 34	-	-	X
35 - 36	-	X	X
37 - 38	-	-	X
39 - 40	-	X	X
41 - 42	-	-	X
43 - 44	-	X	-



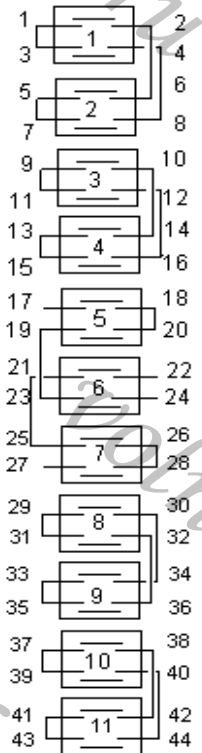
Соединяемые контакты	Способ фиксации: Ж	
	Положение рукоятки	
	-45°	+45°
1 – 2	-	X
3 – 4	-	X
5 – 6	-	X
7 – 8	-	X
9 – 10	-	X
11 – 12	-	X
13 – 14	-	X
15 – 16	-	X
17 – 18	-	X
19 – 20	-	X
21 – 22	-	X
23 – 24	-	X
25 – 26	-	X
27 – 28	-	X
29 – 30	-	X
31 – 32	-	X
33 – 34	-	X
35 – 36	-	X
37 – 38	-	X
39 – 40	-	X
41 – 42	-	X
43 – 44	-	X



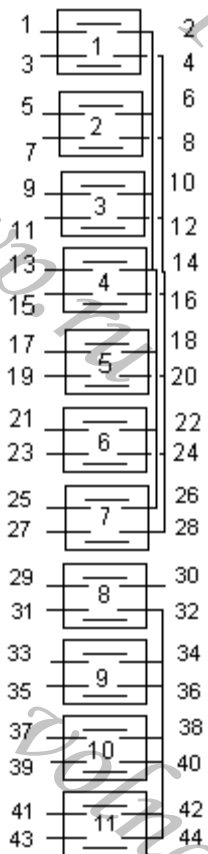
Соединяемые контакты	Способ фиксации: Г			
	Положение рукоятки			
	0°	+45°	+90°	+135°
1 – 2	-	-	X	X
3 – 4	-	X	-	-
5 – 6	-	-	-	X
7 – 8	-	-	X	-
9 – 10	-	X	-	-
11 – 12	-	-	-	X
13 – 14	-	-	-	X
15 – 16	-	X	-	-
17 – 18	-	-	X	-
19 – 20	-	-	X	-
21 – 22	-	-	-	X
23 – 24	-	X	-	X
25 – 26	-	X	-	X
27 – 28	-	-	X	-
29 – 30	-	-	X	-
31 – 32	-	X	-	X
33 – 34	-	X	-	X
35 – 36	-	-	X	-
37 – 38	-	-	X	-
39 – 40	-	X	-	X
41 – 42	-	X	-	X



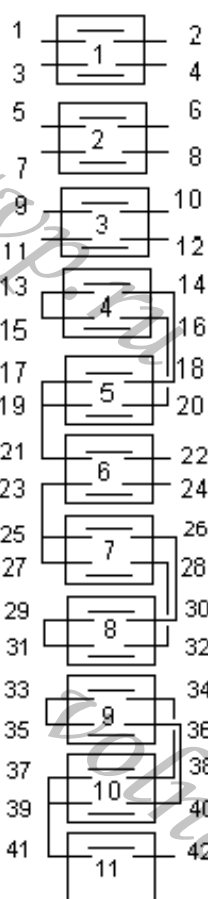
1109 Соединяемые контакты	Способ фиксации: И	
	Положение рукоятки	
	0°	+45°
1 – 2	-	X
3 – 4	-	X
5 – 6	-	X
7 – 8	-	X
9 – 10	-	X
11 – 12	-	X
13 – 14	-	X
15 – 16	-	X
17 – 18	-	X
19 – 20	-	X
21 – 22	-	X
23 – 24	-	X
25 – 26	-	X
27 – 28	-	X
29 – 30	-	X
31 – 32	-	X
33 – 34	-	X
35 – 36	-	X
37 – 38	-	X
39 – 40	-	X
41 – 42	-	X
43 – 44	-	X



1110 Соединяемые контакты	Способ фиксации: М						
	Положение рукоятки						
	-135°	-90°	-45°	0°	+45°	+90°	+135°
1 – 2	-	-	-	-	X	-	-
3 – 4	-	-	-	-	-	-	X
5 – 6	-	-	X	-	-	-	-
7 – 8	X	-	-	-	-	-	-
9 – 10	-	-	-	-	X	-	-
11 – 12	-	-	-	-	-	-	X
13 – 14	-	-	X	-	-	-	-
15 – 16	X	-	-	-	-	-	-
17 – 18	-	-	-	-	-	X	-
19 – 20	-	-	-	X	-	-	-
21 – 22	-	X	-	-	-	-	-
23 – 24	-	X	-	-	-	-	-
25 – 26	-	-	-	X	-	-	-
27 – 28	-	-	-	-	-	X	-
29 – 30	-	-	-	-	X	X	-
31 – 32	-	-	-	-	-	-	X
33 – 34	-	-	X	X	-	-	-
35 – 36	X	X	-	-	-	-	-
37 – 38	-	-	-	-	X	X	-
39 – 40	-	-	-	-	-	-	X
41 – 42	-	-	X	X	-	-	-
43 – 44	X	X	-	-	-	-	-



Соединяемые контакты	Способ фиксации: Н							
	Положение рукоятки							
	-135°	-90°	-45°	0°	+45°	+90°	+135°	+180°
1 - 2	-	X	-	-	-	-	-	-
3 - 4	-	X	-	-	-	-	-	-
5 - 6	-	-	X	-	-	-	-	-
7 - 8	-	-	X	-	-	-	-	-
9 - 10	-	-	-	X	-	-	-	-
11 - 12	-	-	-	X	-	-	-	-
13 - 14	-	-	-	-	X	-	-	-
15 - 16	-	-	-	-	X	-	-	-
17 - 18	-	-	-	-	-	X	-	-
19 - 20	-	-	-	-	-	X	-	-
21 - 22	-	-	-	-	-	-	X	-
23 - 24	-	-	-	-	-	-	X	-
25 - 26	-	-	-	-	-	-	-	X
27 - 28	-	-	-	-	-	-	-	X
29 - 30	X	-	-	-	-	-	-	-
31 - 32	-	X	-	-	-	-	-	-
33 - 34	-	-	X	-	-	-	-	-
35 - 36	-	-	-	X	-	-	-	-
37 - 38	-	-	-	-	X	-	-	-
39 - 40	-	-	-	-	-	X	-	-
41 - 42	-	-	-	-	-	-	X	-
43 - 44	-	-	-	-	-	-	-	X

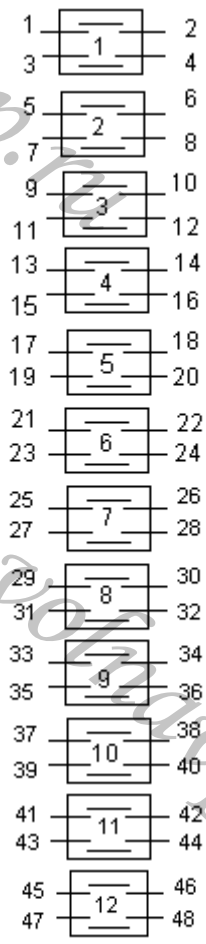


Соединяемые контакты	Способ фиксации: Ф			
	Положение рукоятки			
	-90°	-45°	0°	+45°
1 - 2	-	-	X	-
3 - 4	X	-	-	-
5 - 6	-	-	X	-
7 - 8	X	-	-	-
9 - 10	-	-	X	-
11 - 12	X	-	-	-
13 - 14	-	-	-	X
15 - 16	-	-	X	-
17 - 18	X	-	-	-
19 - 20	-	-	X	-
21 - 22	-	X	-	-
23 - 24	-	X	-	-
25 - 26	-	-	X	-
27 - 28	X	-	-	-
29 - 30	-	-	X	-
31 - 32	-	-	-	X
33 - 34	-	-	-	X
35 - 36	-	-	X	-
37 - 38	X	-	-	-
39 - 40	-	-	X	-
41 - 42	-	X	-	-

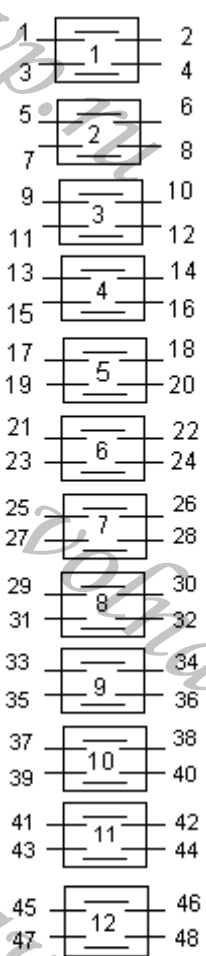
Стр.

АВКГ 1848

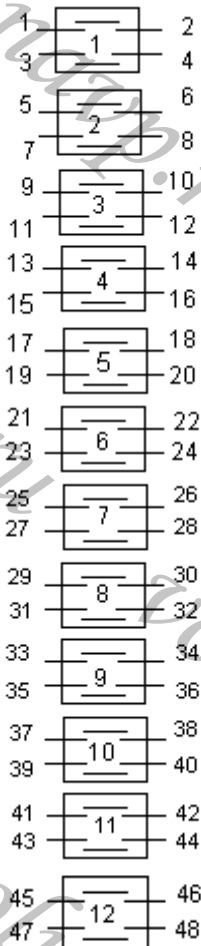
Изм.	Лист	№ докум.	Подпись	Дата



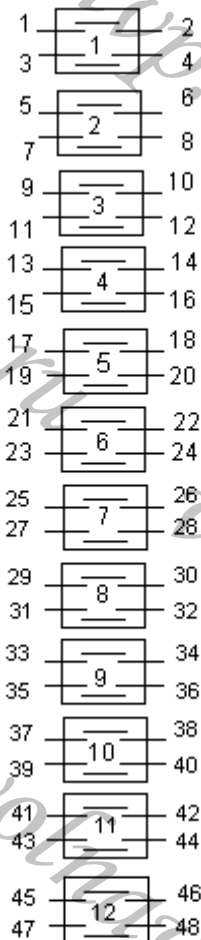
1201	Способ фиксации: Н							
	Положение рукоятки							
	-135°	-90°	-45°	0°	+45°	+90°	+135°	+180°
Соединяемые контакты								
1 – 2	-	-	-	-	-	-	-	X
3 – 4	-	-	-	X	-	-	-	-
5 – 6	X	-	-	-	-	-	-	-
7 – 8	-	-	-	-	X	-	-	-
9 – 10	-	X	-	-	-	-	-	-
11 – 12	-	-	-	-	-	X	-	-
13 – 14	-	-	X	-	-	-	-	-
15 – 16	-	-	-	-	-	-	X	-
17 – 18	-	-	-	-	-	-	-	X
19 – 20	-	-	-	X	-	-	-	-
21 – 22	X	-	-	-	-	-	-	-
23 – 24	-	-	-	-	X	-	-	-
25 – 26	-	X	-	-	-	-	-	-
27 – 28	-	-	-	-	-	X	-	-
29 – 30	-	-	X	-	-	-	-	-
31 – 32	-	-	-	-	-	-	X	-
33 – 34	-	-	-	-	-	-	-	X
35 – 36	-	-	-	X	-	-	-	-
37 – 38	X	-	-	-	-	-	-	-
39 – 40	-	-	-	-	X	-	-	-
41 – 42	-	X	-	-	-	-	-	-
43 – 44	-	-	-	-	-	X	-	-
45 – 46	-	-	X	-	-	-	-	-
47 – 48	-	-	-	-	-	-	X	-



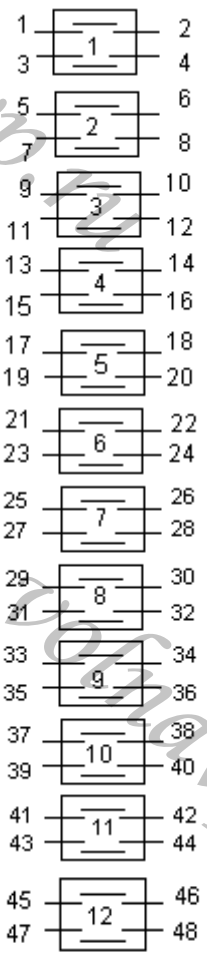
1202	Способ фиксации: Н							
	Положение рукоятки							
	-135°	-90°	-45°	0°	+45°	+90°	+135°	+180°
Соединяемые контакты								
1 – 2	X	-	-	-	-	-	-	-
3 – 4	-	-	-	-	X	-	-	-
5 – 6	-	X	-	-	-	-	-	-
7 – 8	-	-	-	-	-	X	-	-
9 – 10	-	-	X	-	-	-	-	-
11 – 12	-	-	-	-	-	-	X	-
13 – 14	X	-	-	-	-	-	-	-
15 – 16	-	-	-	-	X	-	-	-
17 – 18	-	X	-	-	-	-	-	-
19 – 20	-	-	-	-	-	X	-	-
21 – 22	-	-	X	-	-	-	-	-
23 – 24	-	-	-	-	-	-	X	-
25 – 26	X	-	-	-	-	-	-	-
27 – 28	-	-	-	-	X	-	-	-
29 – 30	-	X	-	-	-	-	-	-
31 – 32	-	-	-	-	-	X	-	-
33 – 34	-	-	X	-	-	-	-	-
35 – 36	-	-	-	-	-	-	X	-
37 – 38	X	-	-	-	-	-	-	-
39 – 40	-	-	-	-	X	-	-	-
41 – 42	-	X	-	-	-	-	-	-
43 – 44	-	-	-	-	-	X	-	-
45 – 46	-	-	X	-	-	-	-	-
47 – 48	-	-	-	-	-	-	X	-



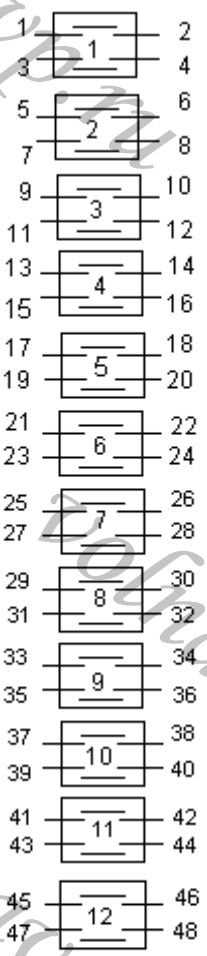
1203 Соединяемые контакты	Способ фиксации: Ж, С		
	Положение рукоятки		
	-45°	0°	+45°
1 – 2	X	-	-
3 – 4	-	-	X
5 – 6	X	-	-
7 – 8	-	-	X
9 – 10	X	-	-
11 – 12	-	-	X
13 – 14	X	-	-
15 – 16	-	-	X
17 – 18	X	-	-
19 – 20	-	-	X
21 – 22	X	-	-
23 – 24	-	-	X
25 – 26	X	-	-
27 – 28	-	-	X
29 – 30	X	-	-
31 – 32	-	-	X
33 – 34	X	-	-
35 – 36	-	-	X
37 – 38	X	-	-
39 – 40	-	-	X
41 – 42	X	-	-
43 – 44	-	-	X
45 – 46	X	-	-
47 – 48	-	-	X



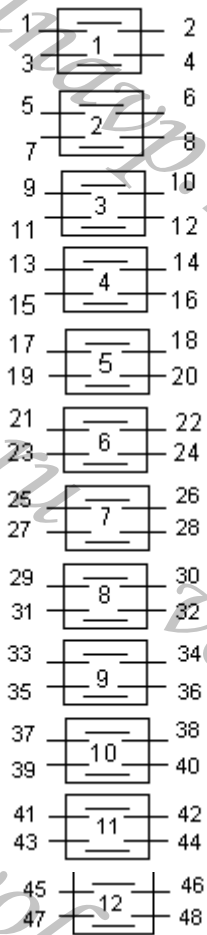
1204 Соединяемые контакты	Способ фиксации: С		
	Положение рукоятки		
	-45°	0°	+45°
1 – 2	X	-	-
3 – 4	-	-	X
5 – 6	X	-	-
7 – 8	-	-	X
9 – 10	X	-	-
11 – 12	-	-	X
13 – 14	X	-	-
15 – 16	-	-	X
17 – 18	X	-	-
19 – 20	-	-	X
21 – 22	X	-	-
23 – 24	-	-	X
25 – 26	X	-	-
27 – 28	-	-	X
29 – 30	X	-	-
31 – 32	-	-	X
33 – 34	-	X	-
35 – 36	-	X	-
37 – 38	-	X	-
39 – 40	-	X	-
41 – 42	-	X	-
43 – 44	-	X	-
45 – 46	-	X	-
47 – 48	-	X	-



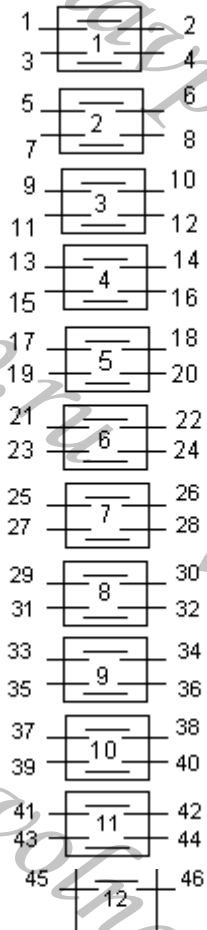
1205 Соединяемые контакты	Способ фиксации: Н							
	Положение рукоятки							
	-135°	-90°	-45°	0°	+45°	+90°	+135°	+180°
1 – 2	-	-	X	-	-	-	-	-
3 – 4	-	-	-	-	-	-	X	-
5 – 6	-	-	X	-	-	-	-	-
7 – 8	-	-	-	-	-	-	X	-
9 – 10	-	-	X	-	-	-	-	-
11 – 12	-	-	-	-	-	-	X	-
13 – 14	-	-	X	-	-	-	-	-
15 – 16	-	-	-	-	-	-	X	-
17 – 18	-	-	-	-	X	-	-	-
19 – 20	X	-	-	-	-	-	-	-
21 – 22	-	-	-	-	X	-	-	-
23 – 24	X	-	-	-	-	-	-	-
25 – 26	-	-	-	-	X	-	-	-
27 – 28	X	-	-	-	-	-	-	-
29 – 30	-	-	-	-	X	-	-	-
31 – 32	X	-	-	-	-	-	-	-
33 – 34	-	-	X	-	-	-	-	-
35 – 36	-	-	-	-	-	-	X	-
37 – 38	-	-	X	-	-	-	-	-
39 – 40	-	-	-	-	-	-	X	-
41 – 42	-	-	-	-	X	-	-	-
43 – 44	X	-	-	-	-	-	-	-
45 – 46	-	-	-	-	X	-	-	-
47 – 48	X	-	-	-	-	-	-	-



1206 Соединяемые контакты	Способ фиксации: С		
	Положение рукоятки		
	-45°	0°	+45°
1 – 2	X	-	-
3 – 4	-	-	X
5 – 6	X	-	-
7 – 8	-	-	X
9 – 10	X	-	-
11 – 12	-	-	X
13 – 14	X	-	-
15 – 16	-	-	X
17 – 18	X	-	-
19 – 20	-	-	X
21 – 22	X	-	-
23 – 24	-	-	X
25 – 26	X	-	-
27 – 28	-	-	X
29 – 30	X	-	-
31 – 32	-	-	X
33 – 34	X	-	-
35 – 36	-	-	X
37 – 38	X	-	-
39 – 40	-	-	X
41 – 42	X	-	-
43 – 44	-	-	X
45 – 46	-	X	-
47 – 48	X	-	X



1207 Соединяемые контакты	Способ фиксации: Ф			
	Положение рукоятки			
	-90°	-45°	0°	+45°
1 – 2	X	-	-	-
3 – 4	-	-	X	-
5 – 6	X	-	-	-
7 – 8	-	-	X	-
9 – 10	X	-	-	-
11 – 12	-	-	X	-
13 – 14	X	-	-	-
15 – 16	-	-	X	-
17 – 18	X	-	-	-
19 – 20	-	-	X	-
21 – 22	X	-	-	-
23 – 24	-	-	X	-
25 – 26	-	X	-	-
27 – 28	-	-	-	X
29 – 30	-	X	-	-
31 – 32	-	-	-	X
33 – 34	-	X	-	-
35 – 36	-	-	-	X
37 – 38	-	X	-	-
39 – 40	-	-	-	X
41 – 42	-	X	-	-
43 – 44	-	-	-	X
45 – 46	-	X	-	-
47 – 48	-	-	-	X

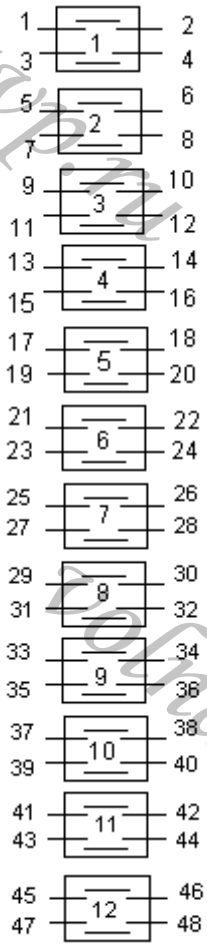


1208 Соединяемые контакты	Способ фиксации: Н							
	Положение рукоятки							
	-135°	-90°	-45°	0°	+45°	+90°	+135°	+180°
1 – 2	-	-	-	X	-	-	-	-
3 – 4	-	-	-	-	-	-	-	X
5 – 6	-	-	-	-	-	X	-	-
7 – 8	-	X	-	-	-	-	-	-
9 – 10	-	X	-	X	-	X	-	X
11 – 12	-	X	-	X	-	X	-	X
13 – 14	-	X	-	-	-	-	-	-
15 – 16	-	-	-	-	-	X	-	-
17 – 18	-	-	-	-	-	-	-	X
19 – 20	-	-	-	X	-	-	-	-
21 – 22	-	-	-	X	-	-	-	-
23 – 24	-	-	-	-	-	-	-	X
25 – 26	-	-	-	-	-	X	-	-
27 – 28	-	X	-	-	-	-	-	-
29 – 30	-	X	-	X	-	X	-	X
31 – 32	-	X	-	-	-	X	-	-
33 – 34	-	X	-	-	-	X	-	-
35 – 36	-	-	-	-	-	X	-	-
37 – 38	-	-	-	X	-	X	-	-
39 – 40	-	X	-	-	-	-	-	X
41 – 42	-	-	-	-	-	-	-	X
43 – 44	-	-	-	X	-	-	-	X
45 – 46	-	-	-	X	-	-	-	X

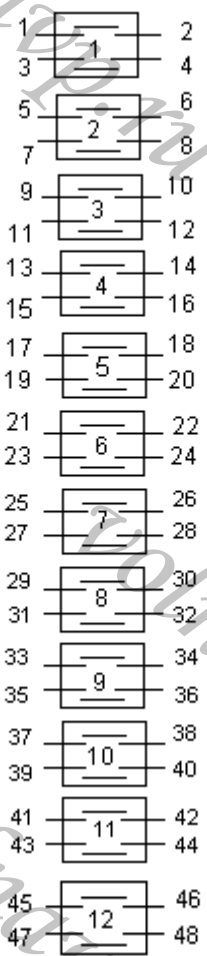
Стр.

АВКГ 1848

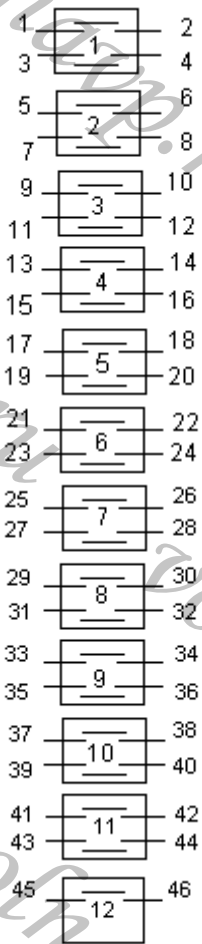
Изм.	Лист	№ докум.	Подпись	Дата



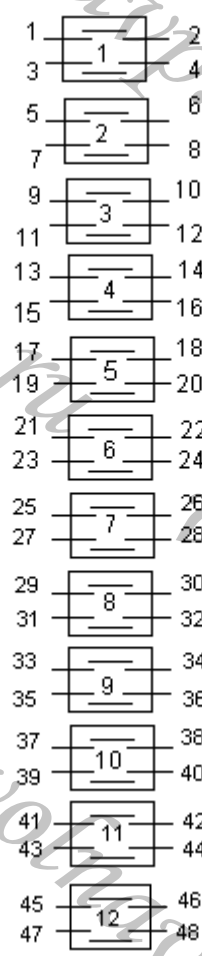
Соединяемые контакты	Способ фиксации: Ф			
	Положение рукоятки			
	-90°	-45°	0°	+45°
1 – 2	-	X	-	-
3 – 4	-	-	X	X
5 – 6	-	-	X	X
7 – 8	-	X	-	-
9 – 10	-	X	-	-
11 – 12	-	-	X	X
13 – 14	-	X	-	-
15 – 16	-	-	X	-
17 – 18	-	-	-	X
19 – 20	-	X	-	-
21 – 22	-	-	X	X
23 – 24	-	-	X	-
25 – 26	-	-	-	X
27 – 28	-	-	X	-
29 – 30	-	-	-	X
31 – 32	-	-	-	X
33 – 34	-	-	-	X
35 – 36	-	-	X	-
37 – 38	-	-	X	-
39 – 40	-	X	-	-
41 – 42	-	X	X	X
43 – 44	-	X	X	X
45 – 46	-	X	X	X
47 – 48	-	X	X	X



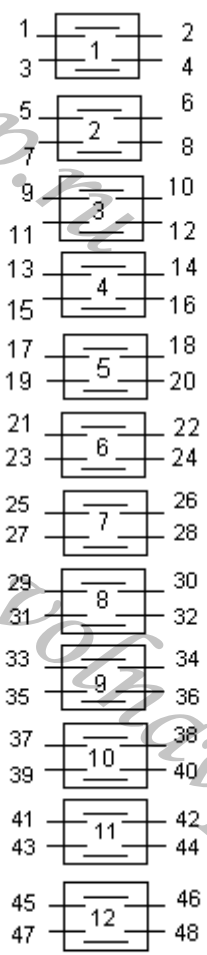
Соединяемые контакты	Способ фиксации: Н							
	Положение рукоятки							
	-135°	-90°	-45°	0°	+45°	+90°	+135°	+180°
1 – 2	-	-	-	X	-	-	-	-
3 – 4	-	-	-	-	-	-	-	X
5 – 6	-	-	-	-	-	X	-	-
7 – 8	-	X	-	-	-	-	-	-
9 – 10	-	X	-	X	-	X	-	X
11 – 12	-	X	-	X	-	X	-	X
13 – 14	-	X	-	-	-	-	-	-
15 – 16	-	-	-	-	-	X	-	-
17 – 18	-	-	-	-	-	-	-	X
19 – 20	-	-	-	X	-	-	-	-
21 – 22	-	-	-	X	-	-	-	-
23 – 24	-	-	-	-	-	-	-	X
25 – 26	-	-	-	-	-	X	-	-
27 – 28	-	X	-	-	-	-	-	-
29 – 30	-	X	-	X	-	X	-	X
31 – 32	-	-	-	-	-	-	-	X
33 – 34	-	-	-	-	-	-	-	X
35 – 36	-	X	-	-	-	-	-	X
37 – 38	-	-	-	X	-	X	-	-
39 – 40	-	-	-	-	-	X	-	-
41 – 42	-	-	-	-	-	X	-	-
43 – 44	-	X	-	-	-	-	-	-
45 – 46	-	-	-	-	-	X	-	-
47 – 48	-	X	-	-	-	-	-	-



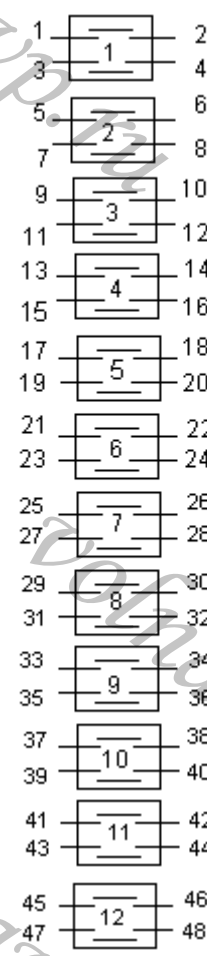
Соединяемые контакты	Способ фиксации: X					
	Положение рукоятки					
	-90°	-45°	0°	+45°	+90°	+135°
1 – 2	-	X	-	-	-	-
3 – 4	-	-	-	X	-	-
5 – 6	-	-	-	-	-	X
7 – 8	-	X	-	-	-	X
9 – 10	-	-	-	X	-	-
11 – 12	-	-	-	X	-	-
13 – 14	-	X	-	-	-	X
15 – 16	-	X	-	-	-	X
17 – 18	-	-	-	X	-	-
19 – 20	-	-	-	X	-	-
21 – 22	-	X	-	-	-	X
23 – 24	-	X	-	-	-	X
25 – 26	-	X	-	-	-	X
27 – 28	-	-	-	X	-	-
29 – 30	-	-	-	-	-	X
31 – 32	-	-	-	-	-	X
33 – 34	-	X	-	-	-	-
35 – 36	-	-	-	X	-	-
37 – 38	-	-	-	X	-	-
39 – 40	-	-	-	-	-	X
41 – 42	-	-	-	-	-	X
43 – 44	-	X	-	-	-	-
45 – 46	-	-	-	X	-	X



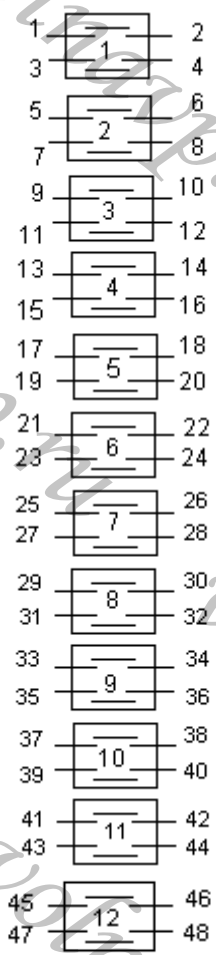
Соединяемые контакты	Способ фиксации: X					
	Положение рукоятки					
	-90°	-45°	0°	+45°	+90°	+135°
1 – 2	-	-	-	X	-	-
3 – 4	-	X	-	-	-	-
5 – 6	-	X	-	-	-	X
7 – 8	-	-	-	-	-	X
9 – 10	-	-	-	-	-	X
11 – 12	-	-	-	X	-	-
13 – 14	-	-	-	X	-	-
15 – 16	-	-	-	X	-	-
17 – 18	-	X	-	-	-	X
19 – 20	-	X	-	-	-	-
21 – 22	-	-	-	X	-	-
23 – 24	-	X	-	-	-	-
25 – 26	-	X	-	-	-	-
27 – 28	-	X	-	-	-	X
29 – 30	-	-	-	X	-	-
31 – 32	-	-	-	-	-	X
33 – 34	-	-	-	-	-	X
35 – 36	-	-	-	X	-	-
37 – 38	-	X	-	-	-	-
39 – 40	-	-	-	X	-	X
41 – 42	-	-	-	-	-	X
43 – 44	-	-	-	X	-	-
45 – 46	-	-	-	-	-	X
47 – 48	-	-	-	-	-	X



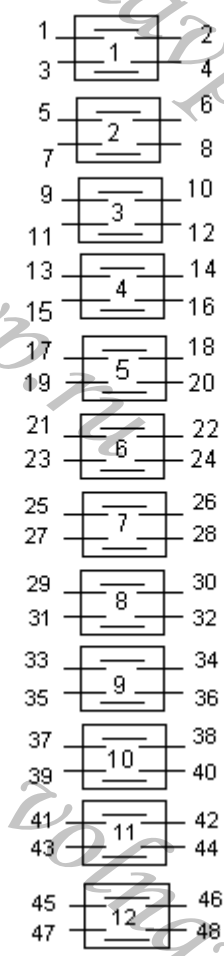
1213 Соединяемые контакты	Способ фиксации: С		
	Положение рукоятки		
	-45°	0°	+45°
1 – 2	-	X	-
3 – 4	-	-	X
5 – 6	-	X	-
7 – 8	-	-	X
9 – 10	-	X	-
11 – 12	-	-	X
13 – 14	-	X	-
15 – 16	-	-	X
17 – 18	-	X	-
19 – 20	-	-	X
21 – 22	-	X	-
23 – 24	-	-	X
25 – 26	-	X	-
27 – 28	-	-	X
29 – 30	-	X	-
31 – 32	-	-	X
33 – 34	X	-	-
35 – 36	X	-	-
37 – 38	X	-	-
39 – 40	X	-	-
41 – 42	X	-	-
43 – 44	X	-	-
45 – 46	X	-	-
47 – 48	X	-	-



1214 Соединяемые контакты	Способ фиксации: И	
	Положение рукоятки	
	0°	+45°
1 – 2	X	-
3 – 4	-	X
5 – 6	-	X
7 – 8	-	X
9 – 10	-	X
11 – 12	-	X
13 – 14	-	X
15 – 16	-	X
17 – 18	-	X
19 – 20	-	X
21 – 22	-	X
23 – 24	-	X
25 – 26	-	X
27 – 28	-	X
29 – 30	-	X
31 – 32	-	X
33 – 34	-	X
35 – 36	-	X
37 – 38	-	X
39 – 40	-	X
41 – 42	-	X
43 – 44	-	X
45 – 46	-	X
47 – 48	X	X



1215 Соединяемые контакты	Способ фиксации: С		
	Положение рукоятки		
	-45°	0°	+45°
1 – 2	X	-	-
3 – 4	X	-	-
5 – 6	X	-	-
7 – 8	X	-	-
9 – 10	X	-	-
11 – 12	X	-	-
13 – 14	X	-	-
15 – 16	X	-	-
17 – 18	X	-	-
19 – 20	X	-	-
21 – 22	X	-	-
23 – 24	X	-	-
25 – 26	-	-	X
27 – 28	-	-	X
29 – 30	-	-	X
31 – 32	-	-	X
33 – 34	-	-	X
35 – 36	-	-	X
37 – 38	-	-	X
39 – 40	-	-	X
41 – 42	-	-	X
43 – 44	-	-	X
45 – 46	-	-	X
47 – 48	-	-	X

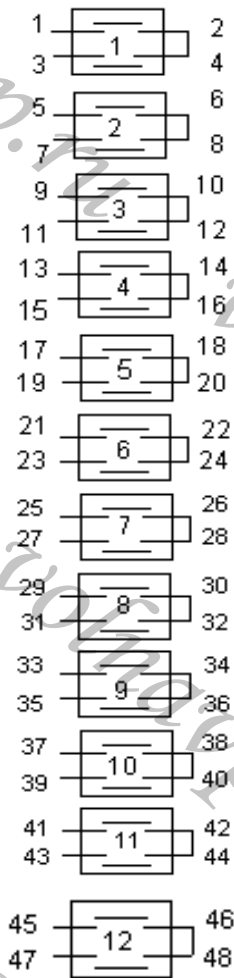


1216 Соединяемые контакты	Способ фиксации: Н							
	Положение рукоятки							
	-135°	-90°	-45°	0°	+45°	+90°	+135°	+180°
1 – 2	X	-	-	-	-	-	-	-
3 – 4	-	X	-	-	-	-	-	-
5 – 6	-	-	X	-	-	-	-	-
7 – 8	-	-	-	X	-	-	-	-
9 – 10	-	-	-	-	X	-	-	-
11 – 12	-	-	-	-	-	X	-	-
13 – 14	-	-	-	-	-	-	X	-
15 – 16	-	-	-	-	-	-	-	X
17 – 18	X	-	-	-	-	-	-	-
19 – 20	-	X	-	-	-	-	-	-
21 – 22	-	-	X	-	-	-	-	-
23 – 24	-	-	-	X	-	-	-	-
25 – 26	-	-	-	-	X	-	-	-
27 – 28	-	-	-	-	-	X	-	-
29 – 30	-	-	-	-	-	-	X	-
31 – 32	-	-	-	-	-	-	-	X
33 – 34	X	-	-	-	-	-	-	-
35 – 36	-	X	-	-	-	-	-	-
37 – 38	-	-	X	-	-	-	-	-
39 – 40	-	-	-	X	-	-	-	-
41 – 42	-	-	-	-	X	-	-	-
43 – 44	-	-	-	-	-	X	-	-
45 – 46	-	-	-	-	-	-	X	-
47 – 48	-	-	-	-	-	-	-	X

Стр.

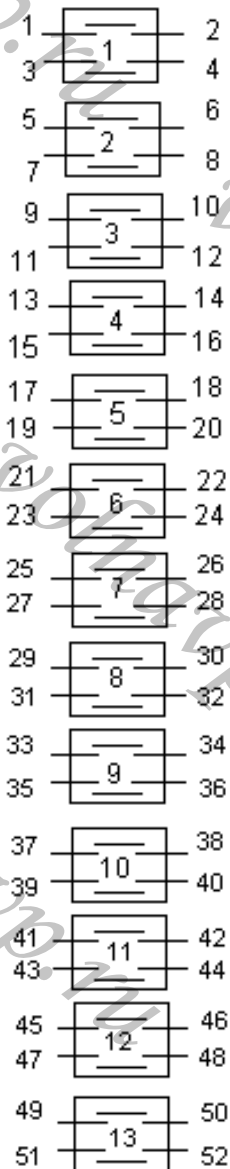
АВКГ 1848

Изм.	Лист	№ докум.	Подпись	Дата	

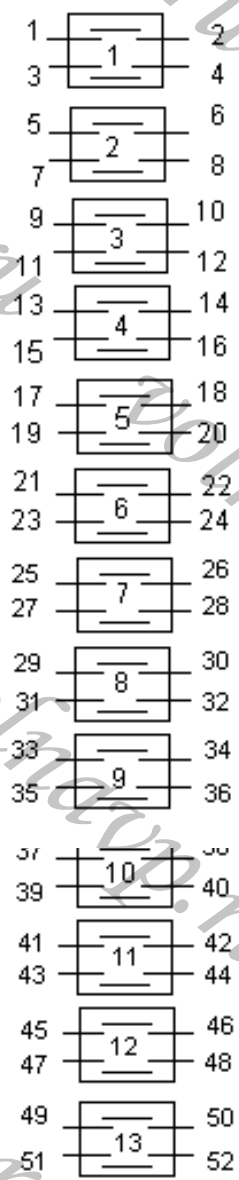


1217 Соединяемые контакты	Способ фиксации: С		
	Положение рукоятки		
	-45°	0°	+45°
1 – 2	X	-	-
3 – 4	-	-	X
5 – 6	X	-	-
7 – 8	-	-	X
9 – 10	X	-	-
11 – 12	-	-	X
13 – 14	X	-	-
15 – 16	-	-	X
17 – 18	X	-	-
19 – 20	-	-	X
21 – 22	X	-	-
23 – 24	-	-	X
25 – 26	X	-	-
27 – 28	-	-	X
29 – 30	X	-	-
31 – 32	-	-	X
33 – 34	X	-	-
35 – 36	-	-	X
37 – 38	X	-	-
39 – 40	-	-	X
41 – 42	X	-	-
43 – 44	-	-	X
45 – 46	-	X	-
47 – 48	X	-	X

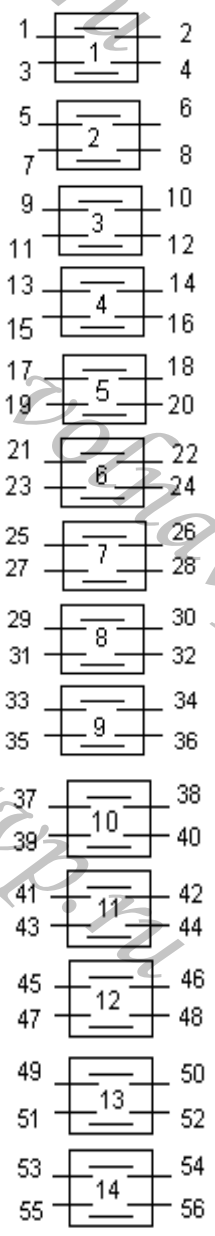
					АВКГ 1848	Стр.
Изм.	Лист	№ докум.	Подпись	Дата		12-09



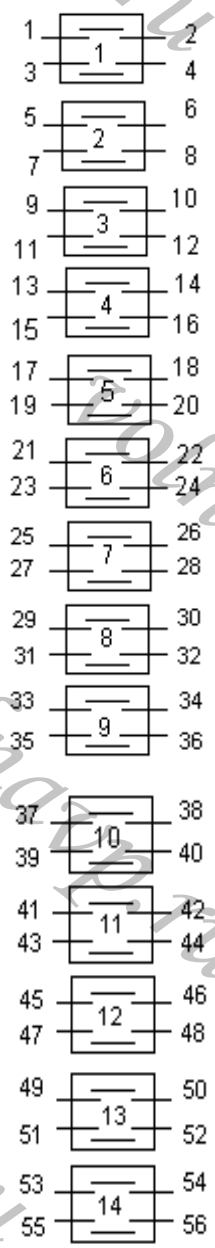
1301 Соединяемые контакты	Способ фиксации: X					
	Положение рукоятки					
	-90°	-45°	0°	+45°	+90°	+135°
1 – 2	-	X	-	X	-	-
3 – 4	-	X	-	-	-	-
5 – 6	-	-	-	X	-	X
7 – 8	-	-	-	X	-	-
9 – 10	-	-	-	-	-	X
11 – 12	-	X	-	-	-	X
13 – 14	-	X	-	-	-	-
15 – 16	-	X	-	-	-	-
17 – 18	-	-	-	-	-	X
19 – 20	-	X	-	-	-	-
21 – 22	-	X	-	-	-	-
23 – 24	-	X	-	-	-	-
25 – 26	-	X	-	-	-	-
27 – 28	-	X	-	X	-	-
29 – 30	-	-	-	-	-	X
31 – 32	-	-	-	X	-	X
33 – 34	-	-	-	X	-	-
35 – 36	-	-	-	X	-	-
37 – 38	-	-	-	X	-	-
39 – 40	-	X	-	-	-	-
41 – 42	-	-	-	X	-	-
43 – 44	-	-	-	X	-	-
45 – 46	-	-	-	-	-	X
47 – 48	-	-	-	-	-	X
49 – 50	-	-	-	-	-	X
51 – 52	-	X	-	-	-	-



1302 Соединяемые контакты	Способ фиксации: X					
	Положение рукоятки					
	-90°	-45°	0°	+45°	+90°	+135°
1 – 2	-	X	-	-	-	-
3 – 4	-	-	-	X	-	X
5 – 6	-	-	-	X	-	-
7 – 8	-	-	-	-	-	X
9 – 10	-	X	-	-	-	-
11 – 12	-	-	-	X	-	-
13 – 14	-	-	-	-	-	X
15 – 16	-	X	-	-	-	-
17 – 18	-	-	-	X	-	-
19 – 20	-	-	-	-	-	X
21 – 22	-	-	-	X	-	-
23 – 24	-	X	-	-	-	-
25 – 26	-	-	-	-	-	X
27 – 28	-	-	-	-	-	X
29 – 30	-	-	-	-	-	X
31 – 32	-	-	-	X	-	-
33 – 34	-	X	-	-	-	-
35 – 36	-	-	-	X	-	-
37 – 38	-	X	-	-	-	-
39 – 40	-	-	-	-	-	X
41 – 42	-	-	-	X	-	-
43 – 44	-	-	-	-	-	X
45 – 46	-	X	-	-	-	-
47 – 48	-	-	-	X	-	-
49 – 50	-	X	-	-	-	-
51 – 52	-	-	-	-	-	X



1401 Соединяемые контакты	Способ фиксации: У			
	Положение рукоятки			
	-45°	0°	+45°	+90°
1 – 2	X	-	-	-
3 – 4	-	-	X	-
5 – 6	-	X	-	-
7 – 8	-	-	-	X
9 – 10	X	-	-	-
11 – 12	-	-	X	-
13 – 14	-	X	-	-
15 – 16	-	-	-	X
17 – 18	X	-	-	-
19 – 20	-	-	X	-
21 – 22	-	X	-	-
23 – 24	-	-	-	X
25 – 26	X	-	-	-
27 – 28	-	-	X	-
29 – 30	-	X	-	-
31 – 32	-	-	-	X
33 – 34	X	-	-	-
35 – 36	-	-	X	-
37 – 38	-	X	-	-
39 – 40	-	-	-	X
41 – 42	X	-	-	-
43 – 44	-	-	X	-
45 – 46	-	X	-	-
47 – 48	-	-	-	X
49 – 50	X	-	-	-
51 – 52	-	-	X	-
53 – 54	-	X	-	-
55 – 56	-	-	-	X

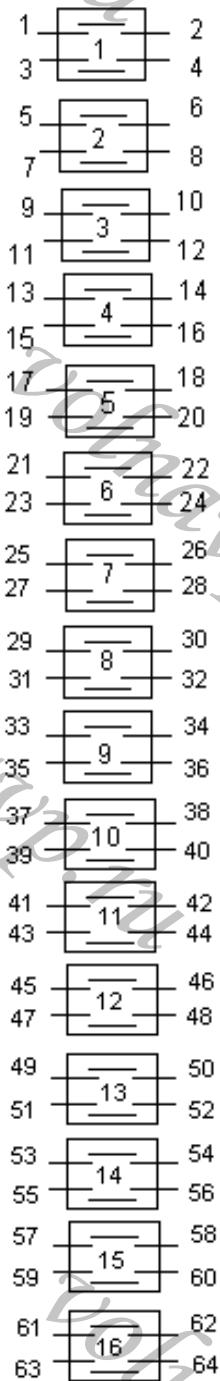


1402 Соединяемые контакты	Способ фиксации: С		
	Положение рукоятки		
	-45°	0°	+45°
1 - 2	-	-	X
3 - 4	X	-	-
5 - 6	-	-	X
7 - 8	X	-	-
9 - 10	-	-	X
11 - 12	X	-	-
13 - 14	-	-	X
15 - 16	X	-	-
17 - 18	-	-	X
19 - 20	X	-	-
21 - 22	-	-	X
23 - 24	X	-	-
25 - 26	-	-	X
27 - 28	X	-	-
29 - 30	-	-	X
31 - 32	X	-	-
33 - 34	-	-	X
35 - 36	X	-	-
37 - 38	-	-	X
39 - 40	X	-	-
41 - 42	-	-	X
43 - 44	X	-	-
45 - 46	-	-	X
47 - 48	X	-	-
49 - 50	-	-	X
51 - 52	X	-	-
53 - 54	-	-	X
55 - 56	X	-	-

Стр.

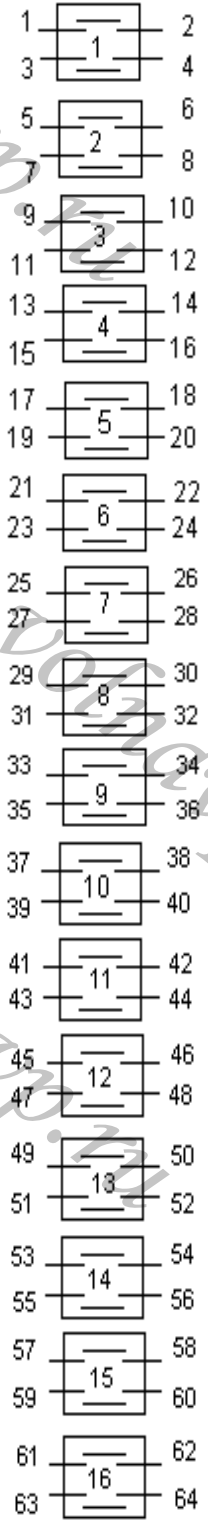
АВКГ 1848

Изм. Лист № докум. Подпись Дата



1601 Соединяемые контакты	Способ фиксации: Ж, С		
	Положение рукоятки		
	-45°	0°	+45°
1 – 2	-	-	X
3 – 4	X	-	-
5 – 6	-	-	X
7 – 8	X	-	-
9 – 10	-	-	X
11 – 12	X	-	-
13 – 14	-	-	X
15 – 16	X	-	-
17 – 18	-	-	X
19 – 20	X	-	-
21 – 22	-	-	X
23 – 24	X	-	-
25 – 26	-	-	X
27 – 28	X	-	-
29 – 30	-	-	X
31 – 32	X	-	-
33 – 34	-	-	X
35 – 36	X	-	-
37 – 38	-	-	X
39 – 40	X	-	-
41 – 42	-	-	X
43 – 44	X	-	-
45 – 46	-	-	X
47 – 48	X	-	-
49 – 50	-	-	X
51 – 52	X	-	-
53 – 54	-	-	X
55 – 56	X	-	-
57 – 58	-	-	X
59 – 60	X	-	-
61 – 62	-	-	X
63 – 64	X	-	-

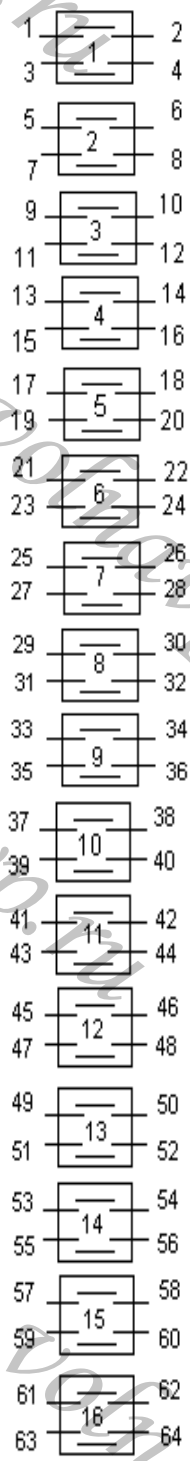
Соединяемые контакты	Способ фиксации: Н							
	Положение рукоятки							
	-135°	-90°	-45°	0°	+45°	+90°	+135°	+180°
1 - 2	-	-	-	-	-	-	-	X
3 - 4	-	-	-	X	-	-	-	-
5 - 6	X	-	-	-	-	-	-	-
7 - 8	-	-	-	-	X	-	-	-
9 - 10	-	X	-	-	-	-	-	-
11 - 12	-	-	-	-	-	X	-	-
13 - 14	-	-	X	-	-	-	-	-
15 - 16	-	-	-	-	-	-	X	-
17 - 18	-	-	-	-	-	-	-	X
19 - 20	-	-	-	X	-	-	-	-
21 - 22	X	-	-	-	-	-	-	-
23 - 24	-	-	-	-	X	-	-	-
25 - 26	-	X	-	-	-	-	-	-
27 - 28	-	-	-	-	-	X	-	-
29 - 30	-	-	X	-	-	-	-	-
31 - 32	-	-	-	-	-	-	X	-
33 - 34	-	-	-	-	-	-	-	X
35 - 36	-	-	-	X	-	-	-	-
37 - 38	X	-	-	-	-	-	-	-
39 - 40	-	-	-	-	X	-	-	-
41 - 42	-	X	-	-	-	-	-	-
43 - 44	-	-	-	-	-	X	-	-
45 - 46	-	-	X	-	-	-	-	-
47 - 48	-	-	-	-	-	-	X	-
49 - 50	-	-	-	-	-	-	-	X
51 - 52	-	-	-	X	-	-	-	-
53 - 54	X	-	-	-	-	-	-	-
55 - 56	-	-	-	-	X	-	-	-
57 - 58	-	X	-	-	-	-	-	-
59 - 60	-	-	-	-	-	X	-	-
61 - 62	-	-	X	-	-	-	-	-
63 - 64	-	-	-	-	-	-	X	-



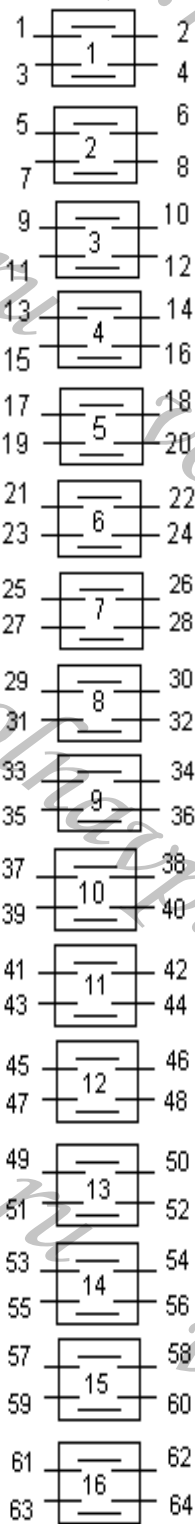
Стр.

АВКГ 1848

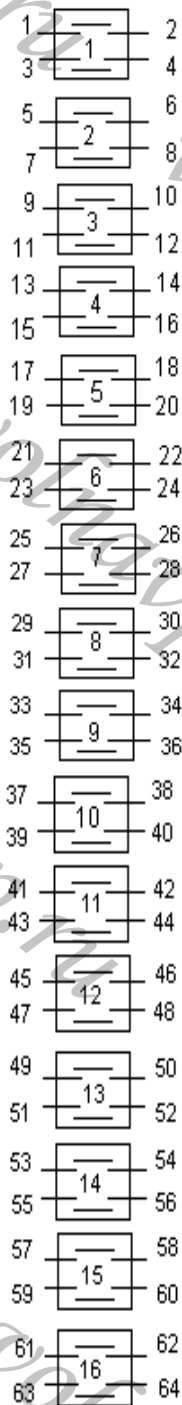
Изм. Лист № докум. Подпись Дата



1603 Соединяемые контакты	Способ фиксации: Ж, С		
	Положение рукоятки		
	-45°	0°	+45°
1 – 2	X	-	-
3 – 4	X	-	-
5 – 6	X	-	-
7 – 8	X	-	-
9 – 10	X	-	-
11 – 12	X	-	-
13 – 14	X	-	-
15 – 16	X	-	-
17 – 18	X	-	-
19 – 20	X	-	-
21 – 22	X	-	-
23 – 24	X	-	-
25 – 26	-	-	X
27 – 28	-	-	X
29 – 30	-	-	X
31 – 32	-	-	X
33 – 34	-	-	X
35 – 36	-	-	X
37 – 38	-	-	X
39 – 40	-	-	X
41 – 42	-	-	X
43 – 44	-	-	X
45 – 46	-	-	X
47 – 48	-	-	X
49 – 50	-	X	-
51 – 52	-	X	-
53 – 54	-	X	-
55 – 56	-	X	-
57 – 58	-	X	-
59 – 60	-	X	-
61 – 62	X	-	X
63 – 64	X	-	X

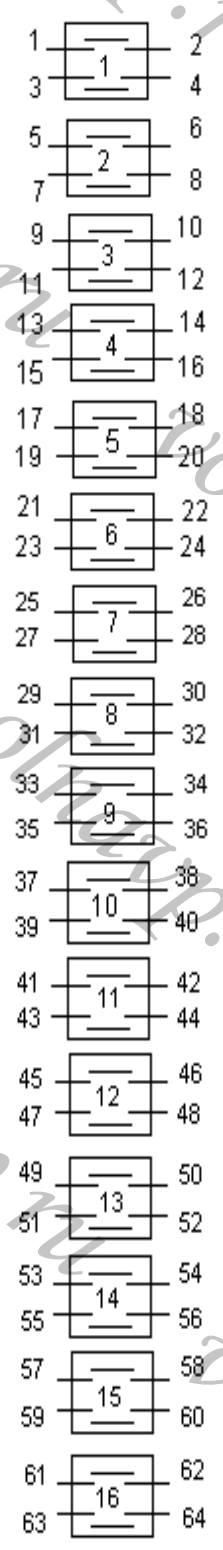


Соединяемые контакты	Способ фиксации: И	
	Положение рукоятки	
	0°	+45°
1 – 2	X	-
3 – 4	X	-
5 – 6	-	X
7 – 8	-	X
9 – 10	-	X
11 – 12	-	X
13 – 14	-	X
15 – 16	-	X
17 – 18	-	X
19 – 20	-	X
21 – 22	X	-
23 – 24	X	-
25 – 26	-	X
27 – 28	-	X
29 – 30	-	X
31 – 32	-	X
33 – 34	-	X
35 – 36	-	X
37 – 38	-	X
39 – 40	-	X
41 – 42	-	X
43 – 44	-	X
45 – 46	X	-
47 – 48	X	-
49 – 50	-	X
51 – 52	-	X
53 – 54	-	X
55 – 56	-	X
57 – 58	-	X
59 – 60	-	X
61 – 62	-	X
63 – 64	-	X



1606 Соединяемые контакты	Способ фиксации: И	
	Положение рукоятки	
	0°	+45°
1 – 2	-	X
3 – 4	-	X
5 – 6	-	X
7 – 8	-	X
9 – 10	-	X
11 – 12	-	X
13 – 14	-	X
15 – 16	-	X
17 – 18	-	X
19 – 20	-	X
21 – 22	-	X
23 – 24	-	X
25 – 26	-	X
27 – 28	-	X
29 – 30	-	X
31 – 32	-	X
33 – 34	-	X
35 – 36	-	X
37 – 38	-	X
39 – 40	-	X
41 – 42	-	X
43 – 44	-	X
45 – 46	-	X
47 – 48	-	X
49 – 50	X	-
51 – 52	X	-
53 – 54	X	-
55 – 56	X	-
57 – 58	X	-
59 – 60	X	-
61 – 62	X	-
63 – 64	X	-

					АВКГ 1848	Стр.
Изм.	Лист	№ докум.	Подпись	Дата		16-05

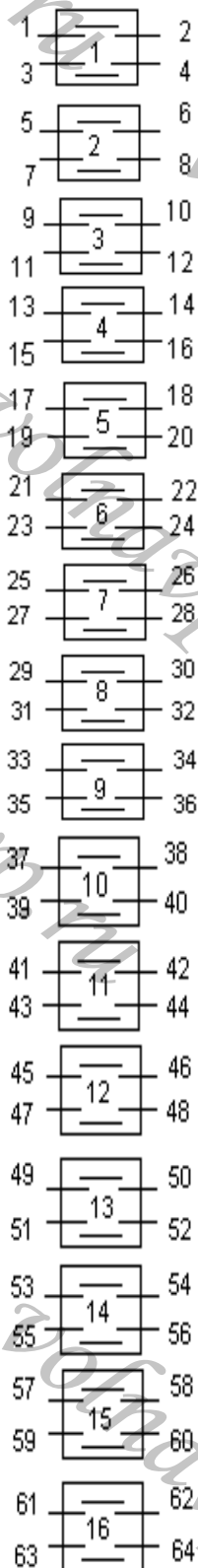


1607 Соединяемые контакты	Способ фиксации: Е		
	Положение рукоятки		
	-90°	0°	+90°
1 – 2	-	X	-
3 – 4	-	X	-
5 – 6	-	X	-
7 – 8	-	X	-
9 – 10	-	X	-
11 – 12	-	X	-
13 – 14	-	X	-
15 – 16	-	X	-
17 – 18	-	X	-
19 – 20	-	X	-
21 – 22	-	X	-
23 – 24	-	X	-
25 – 26	-	X	-
27 – 28	-	X	-
29 – 30	-	X	-
31 – 32	-	X	-
33 – 34	-	X	-
35 – 36	-	X	-
37 – 38	-	X	-
39 – 40	-	X	-
41 – 42	-	X	-
43 – 44	-	X	-
45 – 46	-	X	-
47 – 48	-	X	-
49 – 50	-	X	-
51 – 52	-	X	-
53 – 54	-	X	-
55 – 56	-	X	-
57 – 58	-	X	-
59 – 60	-	X	-
61 – 62	-	X	-
63 – 64	-	X	-

Стр.

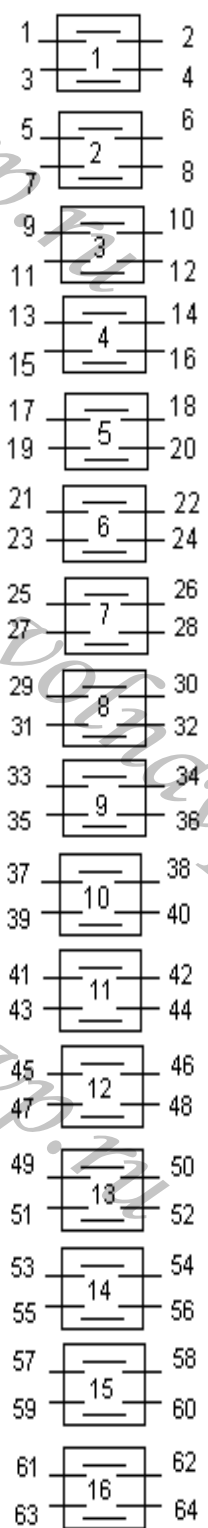
АВКГ 1848

Изм.	Лист	№ докум.	Подпись	Дата



1608 Соединяемые контакты	Способ фиксации: - И	
	Положение рукоятки	
	0°	+45°
1 – 2	-	X
3 – 4	-	X
5 – 6	-	X
7 – 8	-	X
9 – 10	-	X
11 – 12	-	X
13 – 14	-	X
15 – 16	-	X
17 – 18	-	X
19 – 20	-	X
21 – 22	-	X
23 – 24	-	X
25 – 26	-	X
27 – 28	-	X
29 – 30	-	X
31 – 32	-	X
33 – 34	X	-
35 – 36	X	-
37 – 38	X	-
39 – 40	X	-
41 – 42	X	-
43 – 44	X	-
45 – 46	X	-
47 – 48	X	-
49 – 50	X	-
51 – 52	X	-
53 – 54	X	-
55 – 56	X	-
57 – 58	X	-
59 – 60	X	-
61 – 62	X	-
63 – 64	X	-

					АВКГ 1848	Стр.
Изм.	Лист	№ докум.	Подпись	Дата		16-07



Соединяемые контакты	Способ фиксации: Н (без ограничения хода рукоятки)							
	Положение рукоятки							
	-135°	-90°	-45°	0°	+45°	+90°	+135°	+180°
1 - 2	X	-	-	-	-	-	-	-
3 - 4	X	X	X	-	-	-	-	-
5 - 6	X	X	-	-	-	-	-	-
7 - 8	-	X	X	X	x	-	-	-
9 - 10	-	-	X	X	X	-	-	-
11 - 12	-	-	-	X	-	-	-	-
13 - 14	-	-	-	-	X	-	-	-
15 - 16	X	X	X	X	X	-	-	-
17 - 18	-	-	-	-	-	X	X	-
19 - 20	-	-	-	-	-	X	X	-
21 - 22	-	-	-	-	-	X	X	-
23 - 24	-	-	-	-	-	-	-	X
25 - 26	-	-	-	-	-	X	X	X
27 - 28	X	X	X	-	-	-	-	-
29 - 30	X	X	X	X	-	-	X	X
31 - 32	-	-	-	-	X	X	-	-
33 - 34	X	X	X	X	-	-	-	-
35 - 36	X	X	X	-	-	-	-	-
37 - 38	X	X	X	-	-	-	-	-
39 - 40	X	X	X	-	-	-	-	-
41 - 42	-	-	-	X	-	-	-	-
43 - 44	-	-	-	X	X	-	-	-
45 - 46	-	-	-	-	X	-	-	-
47 - 48	-	-	-	X	X	-	X	-
49 - 50	-	-	-	-	X	-	-	-
51 - 52	-	-	-	-	X	-	-	-
53 - 54	-	-	-	-	-	X	-	-
55 - 56	-	-	-	-	-	-	X	-
57 - 58	-	-	-	-	-	-	X	-
59 - 60	-	-	-	-	-	-	X	-
61 - 62	-	-	-	-	-	-	-	X
63 - 64	-	-	-	-	-	-	X	-